


Gemeinde Hepstedt



Haushaltssatzung und Haushaltsplan 2026

Inhaltsübersicht für den Haushaltsplan der Gemeinde Hepstedt

Bezeichnung	Seite
Inhaltsverzeichnis	3
Haushaltssatzung 2026	5
Vorbericht	7
Allgemeine Vormerkungen	7
Rückblick auf die Entwicklung der Überschussrücklagen und auf die vorläufigen Ergebnisse bis 2023	7
Rückblick auf das Haushaltsjahr 2024	11
Rückblick auf das Haushaltsjahr 2025	14
Haushaltsjahr 2026	18
Entwicklung der Nettoposition	21
Entwicklung der Erträge	23
Entwicklung der Aufwendungen	31
Finanzhaushalt, Investitionen und Finanzierung	40
Wertgrenze gemäß § 12 KomHKVO	40
Einwohnerzahlen	42
Fläche	44
Kreisumlage	45
Samtgemeindeumlage	46
Steuerkraftzahlen	47
Produktbuch	51
Daten der Haushaltswirtschaft - Kennzahlen	53
Übersicht über die Verpflichtungsermächtigungen	55
Übersicht über den voraussichtlichen Stand der Schulden	57
Erläuterungen zu Positionen im Ergebnishaushalt	59
Gesamtproduktplan	61
Gesamtergebnishaushalt	63
Gesamtfinanzhaushalt	64
Übersicht Investitionsmaßnahmen	66
Teilhaushalt	67
Teilhaushaltsplan	69
Investitionsprogramm 2026 – 2029	209
Stellenplan 2026	213

Schlussbilanz 2019	215
Schlussbilanz 2020 (nicht geprüft)	219
Schlussbilanz 2021 (nicht geprüft)	223
Beteiligungsbericht	227
Deckungskreise	229

Haushaltssatzung der Gemeinde Hepstedt für das Haushaltsjahr 2026

Aufgrund des § 112 des Niedersächsischen Kommunalverfassungsgesetzes hat der Rat der Gemeinde Hepstedt in der Sitzung am 10.12.2025 folgende Haushaltssatzung beschlossen:

§ 1

Der Haushaltsplan für das Haushaltsjahr 2026 wird

1.	im Ergebnishaushalt mit dem jeweiligen Gesamtbetrag	
1.1	der ordentlichen Erträge auf	1.456.900,00 Euro
1.2	der ordentlichen Aufwendungen auf	1.472.100,00 Euro
1.3	der außerordentlichen Erträge auf	0,00 Euro
1.4	der außerordentlichen Aufwendung auf	0,00 Euro
2.	im Finanzhaushalt mit dem jeweiligen Gesamtbetrag	
2.1	der Einzahlungen aus laufender Verwaltungstätigkeit auf	1.436.300,00 Euro
2.2	der Auszahlungen aus laufender Verwaltungstätigkeit auf	1.387.500,00 Euro
2.3	der Einzahlungen für Investitionstätigkeit auf	12.600,00 Euro
2.4	der Auszahlungen für Investitionstätigkeit auf	13.600,00 Euro
2.5	der Einzahlungen für Finanzierungstätigkeit auf	0,00 Euro
2.6	der Auszahlungen für Finanzierungstätigkeit auf	0,00 Euro

festgesetzt.

§ 2

Kredite für Investitionen und Investitionsförderungsmaßnahmen werden nicht veranschlagt.

§ 3

Verpflichtungsermächtigungen werden nicht veranschlagt.

§ 4

Der Höchstbetrag, bis zu dem im Haushaltsjahr 2026 Liquiditätskredite zur rechtzeitigen Leistung von Auszahlungen in Anspruch genommen werden dürfen, wird auf 230.000,00 Euro festgesetzt.

§ 5

Die Steuersätze (Hebesätze) für die Realsteuern sind durch eine besondere Hebesatzsatzung mit Wirkung vom 01.01.2026 wie folgt festgesetzt:

- | | | |
|-----|--|----------|
| 1. | Grundsteuer | |
| 1.1 | für die land- und forstwirtschaftlichen Betriebe (Grundsteuer A) | 440 v.H. |
| 1.2 | für die Grundstücke (Grundsteuer B) | 310 v.H. |
| 2. | Gewerbsteuer | 380 v.H. |

Hepstedt, den 10.12.2025



Stelljes, Bürgermeisterin



Vorbericht zum Haushaltsplan 2026

1. Allgemeine Vorbemerkungen

Für die Gemeinde Hepstedt werden der Gesamtergebnishaushalt und der Gesamtfinanzhaushalt abgebildet. Diese ergeben sich aus den einzelnen Teilergebnishaushalten bzw. Teilfinanzhaushalten, die nach organisatorischen und sachlichen Gegebenheiten gebildet wurden. In den Teilhaushalten werden die Produkte mit den entsprechenden Investitionen und den jeweiligen Ein- und Auszahlungen für die Investitionstätigkeit dargestellt.

Für das Verständnis des Haushaltsplans sind folgende Anmerkungen hilfreich:

a) Darstellung der Teilhaushalte

Zu jedem Produkt eines Teilhaushaltes werden zunächst Produktnummer, Produktbezeichnung sowie der Produktverantwortliche angegeben. Anschließend wird der Ergebnishaushalt auf Produktebene dargestellt. Der Produktergebnishaushalt setzt sich zusammen aus dem ordentlichen Ergebnis und dem außerordentlichen Ergebnis (später ebenfalls aus den internen Leistungsbeziehungen).

b) Ausgeblendete Produkte

Nach § 4 Abs. 7 KomHKVO besteht die Möglichkeit, auf die Darstellung unbedeutender Produkte zu verzichten. Das Produkt 51100 enthält keine Ansätze. Es wird nicht gedruckt, alle anderen Produkte werden vollständig ausgewiesen.

c) Änderungen von Produkten

Nach Hinweisen der Kommunalaufsicht werden die Konten der Produkte 12600 "Brandschutz" und 55300 "Friedhofswesen" umgegliedert. Die Produktkonten der Feuerwehrgerätehäuser werden ab 2026 beim Produkt 11170 "Liegenschaften" ausgewiesen. Die Produktkonten für die Verwaltung der Friedhöfe werden beim Produkt 11190 "Friedhöfe" ausgewiesen. Das Produkt 55300 wurde umbenannt in "Kriegsgräber, Ehrenmale".

2. Rückblick auf die Entwicklung der Überschussrücklagen und auf die vorläufigen Ergebnisse bis 2023

2.1 Entwicklung Überschussrücklagen:

Jahr	Jahresergebnis	Überschussrücklage ordentliches Ergebnis	Überschussrücklage außerordentl. Ergebnis
2010	18.687,71 €	18.687,71 €	0,00 €
2011	-1.467,31 €	11.618,08 €	5.602,32 €
2012	68.836,36 €	64.458,61 €	21.598,15 €
2013	81.112,70 €	93.466,12 €	73.703,34 €
2014	136.620,03 €	240.933,18 €	62.856,31 €
2015	81.496,58 €	309.053,61 €	76.232,46 €
2016	61.189,58 €	352.071,82 €	94.403,83 €
2017	31.870,71 €	357.595,85 €	120.750,51 €
2018	-20.198,13 €	319.557,85 €	138.590,38 €
2019	12.699,66 €	321.220,75 €	149.627,14 €

Die Jahresabschlüsse 2019 bis 2021 wurden kurz hintereinander erstellt. Der Jahresabschluss 2019 wurde geprüft. Die Überschüsse wurden nach dem Ratsbeschluss im Haushaltsjahr 2022 eingebucht.

Die Jahresabschlüsse 2020 bis 2021 wurden erstellt aber noch nicht geprüft. Sie stellen sich wie folgt dar:

2.2 Ergebnisrechnung 2020

Stand: 22.08.2024 Ergebnisrechnung 2020			
	Ergebnis- rechnung €	Haushalts- ansatz €	Differenz €
Steuern und ähnliche Abgaben	765.210,14	753.800	11.410,14
Zuwendungen und allgem. Umlagen	318.874,97	207.900	110.974,97
Auflösungserträge	11.656,57	16.400	-4.743,43
öffentlich-rechtliche Entgelte	32.541,06	32.700	-158,94
privatrechtliche Entgelte	8.907,00	13.500	-4.593,00
Kostenerstattungen und –umlagen	4.161,56	13.000	-8.838,44
Zinsen	1.463,86	600	863,86
sonstige ordentliche Erträge	28.072,68	27.900	172,68
Summe:	1.170.887,84	1.065.800	105.087,84
Personalaufwand	365.751,49	380.700	-14.948,51
Sach- und Dienstleistungen	64.912,84	132.200	-67.287,16
Abschreibungen	83.325,74	83.900	-574,26
Zinsen	644,50	200	444,50
Transferaufwand	532.867,86	521.700	11.167,86
sonstiger ordentlicher Aufwand	17.161,10	24.000	-6.838,90
Summe:	1.064.663,53	1.142.700	-78.036,47
Ergebnis 2020	106.224,31	-76.900,00	183.124,31

außerordentliches Ergebnis 2020			
	Ergebnis- rechnung €	Haushalts- ansatz €	Differenz €
Außerordentliche Erträge	0,00	0	0,00
Außerordentliche Aufwendungen	0,00	0	0,00
Ergebnis	0,00	0	0,00

Gesamtergebnis 2020 106.224,31 €

2.3 Ergebnisrechnung 2021

Stand: 17.09.2024 Ergebnisrechnung 2021			
	Ergebnis- rechnung €	Haushalts- ansatz €	Differenz €
Steuern und ähnliche Abgaben	841.024,64	752.500	88.524,64
Zuwendungen und allgem. Umlagen	267.582,33	257.800	9.782,33
Auflösungserträge	14.355,16	14.900	-544,84
öffentlich-rechtliche Entgelte	42.578,50	35.200	7.378,50

privatrechtliche Entgelte	8.684,10	11.900	-3.215,90
Kostenerstattungen und –umlagen	53.746,82	1.500	52.246,82
Zinsen	495,85	600	-104,15
sonstige ordentliche Erträge	28.714,10	27.500	1.214,10
Summe:	1.257.181,50	1.101.900	155.281,50
Personalaufwand	426.399,78	402.100	24.299,78
Sach- und Dienstleistungen	107.840,20	182.600	-74.759,80
Abschreibungen	84.307,51	86.100	-1.792,49
Zinsen	119,00	200	-81,00
Transferaufwand	549.253,83	558.000	-8.746,17
sonstiger ordentlicher Aufwand	22.079,56	25.800	-3.720,44
Summe:	1.189.999,88	1.254.800	-64.800,12
Ergebnis 2021	67.181,62	-152.900,00	220.081,62

	außerordentliches Ergebnis 2021		
	Ergebnis- rechnung €	Haushalts- ansatz €	Differenz €
Außerordentliche Erträge	5.673,64	0	5.673,64
Außerordentliche Aufwendungen	0,00	0	0,00
Ergebnis	5.673,64	0	5.673,64

Gesamtergebnis 2021 **72.855,26 €**

2.4 Ergebnisrechnung 2022

Stand: 10.12.2025	Ergebnisrechnung 2022		
	Ergebnis- rechnung €	Haushalts- ansatz €	Differenz €
Steuern und ähnliche Abgaben	868.804,68	809.300	59.504,68
Zuwendungen und allgem. Umlagen	308.713,91	276.500	32.213,91
Auflösungserträge	0,00	20.400	-20.400,00
öffentlich-rechtliche Entgelte	35.417,00	39.500	-4.083,00
privatrechtliche Entgelte	10.701,14	11.900	-1.198,86
Kostenerstattungen und –umlagen	1.649,44	1.700	-50,56
Zinsen	1.875,98	600	1.275,98
sonstige ordentliche Erträge	28.857,70	28.300	557,70
Summe:	1.256.019,85	1.188.200	67.819,85
Personalaufwand	400.559,84	407.500	-6.940,16
Sach- und Dienstleistungen	119.127,67	194.000	-74.872,33
Abschreibungen	0,01	88.400	-88.399,99
Zinsen	0,00	200	-200,00
Transferaufwand	628.357,15	568.800	59.557,15
sonstiger ordentlicher Aufwand	21.701,08	27.500	-5.798,92
Summe:	1.169.745,75	1.286.400	-116.654,25
Erträge abzgl. Aufwendungen	86.274,10	-98.200,00	184.474,10
Auflösungserträge abzüglich Abschreibungen	-68.000,00		
Vorläufiges Ergebnis 2022	18.274,10		

	Vorl. außerordentliches Ergebnis 2022		
	Ergebnis- rechnung €	Haushalts- ansatz €	Differenz €
Außerordentliche Erträge	36.713,97	0	36.713,97
Außerordentliche Aufwendungen	0,00	0	0,00
Vorläufiges „Ergebnis“	36.713,97	0	36.713,97

Vorl. Gesamtergebnis 2022 54.988,07 €

2.5 Ergebnisrechnung 2023

Stand: 10.12.2025	Ergebnisrechnung 2023		
	Ergebnis- rechnung €	Haushalts- ansatz €	Differenz €
Steuern und ähnliche Abgaben	889.518,54	898.900	-9.381,46
Zuwendungen und allgem. Umlagen	311.335,59	293.900	17.435,59
Auflösungserträge	0,00	21.500	-21.500,00
öffentlich-rechtliche Entgelte	49.797,00	36.500	13.297,00
privatrechtliche Entgelte	10.243,23	10.900	-656,77
Kostenerstattungen und –umlagen	19.430,67	1.500	17.930,67
Zinsen	24.752,66	600	24.152,66
sonstige ordentliche Erträge	27.049,62	28.500	-1.450,38
Summe:	1.332.127,31	1.292.300	39.827,31
Personalaufwand	452.195,01	480.000	-27.804,99
Sach- und Dienstleistungen	163.968,93	148.000	15.968,93
Abschreibungen	0,00	89.300	-89.300,00
Zinsen	151,25	200	-48,75
Transferaufwand	558.884,69	561.300	-2.415,31
sonstiger ordentlicher Aufwand	18.523,54	20.600	-2.076,46
Summe:	1.193.723,42	1.299.400	-105.676,58
Erträge abzgl. Aufwendungen	138.403,89	-7.100,00	145.503,89
Auflösungserträge abzüglich Abschreibungen	-67.800,00		
Vorläufiges Ergebnis 2023	70.603,89		

	Vorl. außerordentliches Ergebnis 2023		
	Ergebnis- rechnung €	Haushalts- ansatz €	Differenz €
Außerordentliche Erträge	84.494,13	0	84.494,13
Außerordentliche Aufwendungen	0,00	0	0,00
Vorläufiges „Ergebnis“	84.494,13	0	84.494,13

Vorl. Gesamtergebnis 2023 155.098,02 €

3. Rückblick auf die Haushaltsjahre 2024 und 2025

3.1 Rückblick auf das Haushaltsjahr 2024

Die Haushaltssatzung für das Haushaltsjahr 2024 wurde am 04.12.2023 beschlossen.
Genehmigungspflichtige Teile enthielt die Haushaltssatzung nicht.

Der Ergebnishaushalt 2024 umfasst ein Volumen von

Ordentliche Erträge	1.284.300 €
Ordentliche Aufwendungen	1.313.600 €
<hr/>	<hr/>
Fehlbetrag	-29.300 €
Außerordentliche Erträge	0 €
Außerordentliche Aufwendungen	0 €
<hr/>	<hr/>
	0 €

Der Finanzhaushalt 2024 umfasst ein Volumen von

Einzahlungen	1.306.900 €
Auszahlungen	1.282.000 €
<hr/>	<hr/>
Veränderung Zahlungsmittelbestand	24.900 €
davon	
Einzahlungen aus lfd. Verwaltungstätigkeit	1.261.900 €
Auszahlungen aus lfd. Verwaltungstätigkeit	1.222.000 €
Einzahlungen für Investitionstätigkeit	45.000 €
Auszahlungen für Investitionstätigkeit	60.000 €
Einzahlungen für Finanzierungstätigkeit	0 €
Auszahlungen für Finanzierungstätigkeit	0 €

Der Ergebnishaushalt ist 2024 nicht ausgeglichen, zum Haushaltsausgleich fehlen 29.300 €. Der Fehlbetrag kann mittelfristig 2025 bis 2027 und durch eine Entnahme aus der Überschussrücklage

Im Finanzhaushalt wird ein Überschuss von 24.900 € erwirtschaftet.

Das voraussichtliche Ergebnis der Jahresrechnung 2024 kann zum derzeitigen Zeitpunkt noch nicht prognostiziert werden. Die Auflösungserträge und Abschreibungen können noch nicht gebucht werden. Das Ergebnis stellt sich zurzeit wie folgt dar:

Stand: 10.12.2025 Ergebnisrechnung				
	Ergebnis- rechnung €	Haushalts- ansatz €	Differenz €	Bemerkung
Grundsteuer A	43.957,31	42.400	1.557,31	
Grundsteuer B	148.747,25	150.600	-1.852,75	
Gewerbesteuer	260.698,27	161.300	99.398,27	

Gem.anteil ESt.	505.326,00	489.100	16.226,00	Endabrechnung erfolgt
Gem.anteil USt.	19.803,00	19.700	103,00	Endabrechnung erfolgt
Hundesteuer	7.740,75	7.900	-159,25	
Zuweisungen Heimatpflege	6.000,00	0	6.000,00	Preisgelder "Unser Dorf hat Zukunft"
Zuweisungen Heimatpflege	4.501,11	0	4.501,11	Spenden für Sitzgruppe, Ortstafel, "Unser Dorf hat Zukunft"
Bundeszufweisung Bundesfreiwilligen-dienst	3.600,00	3.600	0,00	
Landeszufweisung Kindergarten	198.202,83	138.300	59.902,83	Abschlagsbeträge nach Abr. 2023/2024
Betriebskostenzuschuss Kiga Landkreis	118.158,00	114.800	3.358,00	
Zufweisung Landkreis Kiga für Integration	7.683,60	0	7.683,60	
Allgemeine Zufweisungen von der Samtgemeinde	23.895,00	22.800	1.095,00	
Zufweisungen für Friedhof von der Samtgemeinde	10.290,81	7.500	2.790,81	
Zufweisung Jagdgenossenschaft	0,00	12.500	-12.500,00	
Weitere Zufweisungen und Zuschüsse	0,00	0	0,00	
Auflösungserträge	0,00	22.200	-22.200,00	noch nicht gebucht
öffentlich-rechtliche Entgelte	29.027,75	35.000	-5.972,25	geringere Kigagebühren
privatrechtliche Entgelte	12.380,70	12.000	380,70	div. Buchungsstellen
Kostenerstattungen und -umlagen	31.678,35	1.000	30.678,35	Erstattung Mutterschutz-aufwendungen
Zinsen	40.082,93	15.500	24.582,93	Zinsen aus Festgeldanlagen
sonstige ordentliche Erträge	28.066,22	28.100	-33,78	
Summe:	1.499.839,88	1.284.300	215.539,88	
Personalaufwand	502.704,73	495.800	6.904,73	div. Buchungsstellen, insbesondere Kiga
Sach- und Dienstleistungen	96.177,90	94.900	1.277,90	div. Buchungsstellen
Abschreibungen	13.701,43	91.700	-77.998,57	noch nicht gebucht
Zinsen	115,47	200	-84,53	Verzinsung von Steuererstattungen
Transferaufwand	715.197,99	611.000	104.197,99	Bildung Rückstellungen FAG für Kreis- und SG-Umlage 2025
sonstige ordentliche Aufwendungen	19.230,88	20.000	-769,12	div. Buchungsstellen
Summe:	1.347.128,40	1.313.600	33.528,40	
Vorläufiges „Ergebnis“	152.711,48			
zzgl. Auflösungserträge	22.200,00			
abzgl. Abschreibungen	-91.700,00			

evtl. Überschuss 2024	83.211,48
-----------------------	-----------

Außerordentliches Ergebnis				
	Ergebnis- rechnung €	Haushalts- ansatz €	Differenz €	Bemerkung
Außerordentliche Erträge	-7.770,00	0	-7.770,00	Verkauf Grundstücke, noch prüfen, ob tatsächlich a.o. Ertrag
Außerordentliche Aufwendungen	0,00	0	0,00	
Vorläufiges „Ergebnis“	-7.770,00	0	-7.770,00	

Vorl. Gesamtergebnis 2024 75.441,48 €

Stand: 03.04.2025 Finanzrechnung				
	Finanz- rechnung €	Haushalts- ansatz €	Differenz €	Bemerkung
Einzahlungen				
Steuern und ähnliche Abgaben	978.089,22	871.000	107.089,22	s.o. Ergebnishaushalt
Zuwendungen und allgem. Umlagen	424.550,29	299.500	125.050,29	s.o. Ergebnishaushalt
öffentlich-rechtliche Entgelte	29.266,50	35.000	-5.733,50	s.o. Ergebnishaushalt
privatrechtliche Entgelte	12.863,57	12.000	863,57	s.o. Ergebnishaushalt
Kostenerstattungen und -umlagen	31.678,35	1.000	30.678,35	s.o. Ergebnishaushalt
Zinsen und ähnliche Einzahlungen	41.360,65	15.500	25.860,65	Verzinsung von Festgeldern
sonstige haushaltswirksame Einzahlungen	26.744,55	27.900	-1.155,45	
Summe Einzahlungen aus lfd. Verwaltungstätigkeit	1.544.553,13	1.261.900	282.653,13	

	Finanz- rechnung €	Haushalts- ansatz €	Differenz €	Bemerkung
Auszahlungen				
Personalauszahlungen	502.704,73	495.800	6.904,73	s.o. Ergebnishaushalt
Auszahlungen für Sach- und Dienstleistungen	104.910,33	94.900	10.010,33	s.o. Ergebnishaushalt
Zinsauszahlungen	115,47	200	-84,53	
Transferauszahlungen	607.803,61	611.000	-3.196,39	
sonstige haushaltswirksame Auszahlungen	18.391,00	20.100	-1.709,00	
Summe Auszahlungen aus lfd. Verwaltungstätigkeit	1.233.925,14	1.222.000	11.925,14	
Saldo aus lfd. Verwaltungstätigkeit	310.627,99	39.900	270.727,99	

	Finanzrechnung			
Einzahlungen	Finanz- rechnung €	Haushalts- ansatz €	Differenz €	Bemerkung
Zuwendungen für Investitionstätigkeit	3.930,43	45.000	-41.069,57	Förderung Spielgeräte
Beiträge u. ä. Entgelte	0,00	0	0,00	Verkauf Grundstück und Baugrundstück
Veräußerung von Sachvermögen	8.295,00	0	8.295,00	
Summe Einzahlungen aus Investitionstätigkeit	12.225,43	45.000	-32.774,57	

Auszahlungen	Finanz- rechnung €	Haushalts- ansatz €	Differenz €	Bemerkung
Grunderwerb	1.947,23	0	1.947,23	u.a. Wirtschaftsweg
Baumaßnahmen	20.558,18	60.000	-39.441,82	Unterstand, Bushalte- stellen
Erwerb Finanzvermögensanlagen	12,00	0	12,00	Dividendenzuschreibung Anteil VoBa
Summe Auszahlungen für Investitionstätigkeit	22.517,41	60.000	-37.482,59	
Saldo aus Investitionstätigkeit	-10.291,98	-15.000		

Finanzmittel-Überschuss/-fehlbetrag	300.336,01	24.900
Saldo haushaltsunwirksame Ein- /Auszahlungen	0,00	
Stand liquide Mittel 31.12.2023	965.507,94	
Stand liquide Mittel 31.12.2024	1.265.843,95	

3.2 Rückblick auf das Haushaltsjahr 2025

Die Haushaltssatzung für das Haushaltsjahr 2025 wurde am 02.12.2024 beschlossen.
Genehmigungspflichtige Teile enthielt die Haushaltssatzung nicht.

Der Ergebnishaushalt 2025 umfasst ein Volumen von

Ordentliche Erträge	1.370.100 €
Ordentliche Aufwendungen	1.354.200 €
Fehlbetrag	15.900 €
Außerordentliche Erträge	0 €
Außerordentliche Aufwendungen	0 €
	0 €

Der Finanzhaushalt 2025 umfasst ein Volumen von

Einzahlungen	1.344.400 €
Auszahlungen	1.405.300 €
Veränderung Zahlungsmittelbestand	<u>-60.900 €</u>

davon

Einzahlungen aus lfd. Verwaltungstätigkeit	1.344.400 €
Auszahlungen aus lfd. Verwaltungstätigkeit	1.372.300 €

Einzahlungen für Investitionstätigkeit	0 €
Auszahlungen für Investitionstätigkeit	33.000 €

Einzahlungen für Finanzierungstätigkeit	0 €
Auszahlungen für Finanzierungstätigkeit	0 €

Der Ergebnishaushalt ist ausgeglichen. Es wird ein Überschuss von 15.900 € erwirtschaftet.

Der Finanzhaushalt ist nicht ausgeglichen. Es fehlen 60.900,00 €. Diesem Fehlbetrag stehen liquide Mittel in Höhe von 1,2 Mio. € gegenüber.

Das voraussichtliche Ergebnis der Jahresrechnung 2025 kann zum derzeitigen Zeitpunkt noch nicht prognostiziert werden. Täglich gehen noch Aufwandsrechnungen 2025 ein.

Stand: 10.12.2025		Ergebnisrechnung			
	Ergebnis- rechnung €	Haushalts- ansatz €	Differenz €	Bemerkung	
Grundsteuer A	33.798,85	42.700	-8.901,15		
Grundsteuer B	149.201,07	148.700	501,07		
Gewerbesteuer	167.538,34	190.300	-22.761,66		
Gem.anteil ESt.	535.927,00	528.300	7.627,00	Endabrechnung fehlt	
Gem.anteil USt.	20.547,00	19.800	747,00	Endabrechnung fehlt	
Hundesteuer	9.049,00	9.100	-51,00		
Zuweisungen Heimatpflege	0,00	5.600	-5.600,00		
Zuweisung LK "Unser Dorf hat Zukunft"	2.500,00	0	2.500,00		
Spenden Oldie-Landjugend-Trachten	3.870,00	0	3.870,00		
Bundeszufweisung Bundesfreiwilligen- dienst	3.600,00	3.600	0,00		
Landeszufweisung Kindergarten	188.808,49	165.000	23.808,49	Abschlagsbeträge nach Abr. 2023/2024	
Betriebskostenzuschuss Kiga Landkreis	125.856,00	118.100	7.756,00		
Landkreis Zuweisung für Integration	4.610,16	0	4.610,16		
Allgemeine Zuweisungen von der Samtgemeinde	16.502,00	18.400	-1.898,00		

Zuweisungen für Friedhof von der Samtgemeinde	7.399,03	7.500	-100,97	
Weitere Zuweisungen und Zuschüsse	0,00	100	-100,00	
Auflösungserträge	0,00	25.500	-25.500,00	noch nicht gebucht
öffentlich-rechtliche Entgelte	17.232,75	28.800	-11.567,25	geringere Kigagebühren
privatrechtliche Entgelte	14.822,00	15.500	-678,00	div. Buchungsstellen
Kostenerstattungen und -umlagen	0,00	1.000	-1.000,00	
Zinsen	17.650,63	15.700	1.950,63	Zinsen aus Festgeldanlagen
sonstige ordentliche Erträge	28.598,62	26.400	2.198,62	
Summe:	1.347.510,94	1.370.100	-22.589,06	
Personalaufwand	445.027,74	510.400	-65.372,26	Abrechnung bis einschl. November
Sach- und Dienstleistungen	123.461,63	132.900	-9.438,37	täglicher Eingang von Aufwandsrechnungen
Abschreibungen	0,00	89.900	-89.900,00	noch nicht gebucht
Zinsen	84,00	200	-116,00	Verzinsung von Steuererstattungen
Transferaufwand	591.323,47	600.200	-8.876,53	div. Buchungsstellen,
sonstige ordentliche Aufwendungen	14.488,17	20.600	-6.111,83	div. Buchungsstellen
Summe:	1.174.385,01	1.354.200	-179.814,99	
Vorläufiges „Ergebnis“	173.125,93			
zzgl. Auflösungserträge	25.500,00			
abzgl. Abschreibungen	-89.900,00			
vorläufiger Überschuss 2025	108.725,93			

Außerordentliches Ergebnis				
	Ergebnis- rechnung €	Haushalts- ansatz €	Differenz €	Bemerkung
Außerordentliche Erträge	0,00	0	0,00	Verkauf Grundstücke, noch prüfen, ob tatsächlich a.o. Ertrag
Außerordentliche Aufwendungen	0,00	0	0,00	
Vorläufiges „Ergebnis“	0,00	0	0,00	

Vorl. Gesamtergebnis 2025 108.725,93 €

Finanzrechnung				
Stand: 10.12.2025				
	Finanz- rechnung €	Haushalts- ansatz €	Differenz €	Bemerkung
Einzahlungen				
Steuern und ähnliche Abgaben	883.751,93	938.900	-55.148,07	s.o. Ergebnishaushalt

Zuwendungen und allgem. Umlagen	407.020,51	318.300	88.720,51	s.o. Ergebnishaushalt
öffentlich-rechtliche Entgelte	16.839,00	28.800	-11.961,00	s.o. Ergebnishaushalt
privatrechtliche Entgelte	15.615,36	15.500	115,36	s.o. Ergebnishaushalt
Kostenerstattungen und -umlagen	0,00	1.000	-1.000,00	s.o. Ergebnishaushalt
Zinsen und ähnliche Einzahlungen	18.886,72	15.700	3.186,72	Verzinsung von Festgeldern
sonstige haushaltswirksame Einzahlungen	28.074,88	26.200	1.874,88	
Summe Einzahlungen aus lfd. Verwaltungstätigkeit	1.370.188,40	1.344.400	25.788,40	

Auszahlungen	Finanz- rechnung €	Haushalts- ansatz €	Differenz €	Bemerkung
Personalauszahlungen	445.027,74	510.400	-65.372,26	s.o. Ergebnishaushalt
Auszahlungen für Sach- und Dienstleistungen	126.590,77	132.900	-6.309,23	s.o. Ergebnishaushalt
Zinsauszahlungen	84,00	200	-116,00	
Transferauszahlungen	709.788,27	708.100	1.688,27	
sonstige haushaltswirksame Auszahlungen	14.936,22	20.700	-5.763,78	
Summe Auszahlungen aus lfd. Verwaltungstätigkeit	1.296.427,00	1.372.300	-75.873,00	
Saldo aus lfd. Verwaltungstätigkeit	73.761,40	-27.900	101.661,40	

Finanzrechnung				
Einzahlungen	Finanz- rechnung €	Haushalts- ansatz €	Differenz €	Bemerkung
Zuwendungen für Investitionstätigkeit	25.273,50	0	25.273,50	Zuweisung SG - Pakt Kommunalinvestitionen
Beiträge u. ä. Entgelte	0,00	0	0,00	
Veräußerung von Sachvermögen	0,00	0	0,00	
Summe Einzahlungen aus Investitionstätigkeit	25.273,50	0	25.273,50	

Auszahlungen	Finanz- rechnung €	Haushalts- ansatz €	Differenz €	Bemerkung
Grunderwerb	0,00	0	0,00	
Baumaßnahmen	8.396,64	8.000	396,64	
Erwerb Sachvermögen	23.598,69	0	23.598,69	
Erwerb Finanzvermögensanlagen	12,24	0	12,24	Beteiligung Volksbank im Elbe-Weser-Dreieck eG

Summe Auszahlungen für Investitionstätigkeit	32.007,57	8.000	25.396,64
Saldo aus Investitionstätigkeit	-6.734,07	-8.000	-123,14

Finanzmittel-Überschuss/-fehlbetrag	67.027,33	-35.900
Stand liquide Mittel 31.12.2024	1.265.843,95	
Saldo haushaltsunwirksame Ein-/Auszahlungen	2.000,03	
Stand liquide Mittel 21.11.2025	1.334.871,31	

4. Haushaltsjahr 2026

Die Haushaltssatzung wurde am 10.12.2025 beschlossen. Der Haushaltsplan 2026 weist im Vergleich zum Vorjahr folgende Eckdaten aus:

Gesamtzusammenstellung	Ansatz 2026		Ansatz 2025
Stand: 10.12.2025			
<i>Ergebnishaushalt (ErgHH)</i>			
Ordentliche Erträge	1.456.900 €	6,34%	1.370.100 €
Ordentliche Aufwendungen	1.472.100 €	8,71%	1.354.200 €
Außerordentliche Erträge			
Außerordentliche Aufwendungen			
Jahresergebnis ErgHH	-15.200 €		15.900 €

Stand: 10.12.2025	2026		2025
<i>Finanzhaushalt (FinHH)</i>			
Einzahlungen Verwaltungstätigkeit	1.436.300 €	6,84%	1.344.400 €
Auszahlungen Verwaltungstätigkeit	1.387.500 €	1,11%	1.372.300 €
Ein-, Auszahlungen Verwaltungstätigkeit	48.800 €		-27.900 €
Einzahlungen Investitionstätigkeit	12.600 €		0 €
Auszahlungen Investitionstätigkeit	13.600 €	-58,79%	33.000 €
Ein-, Auszahlungen Investitionstätigkeit	-1.000 €		-33.000 €
Einzahlungen Finanzierungstätigkeit	0 €		0 €
Auszahlungen Finanzierungstätigkeit	0 €		0 €
Ein-, Auszahlungen Finanzierungstätigkeit	0 €		0 €
Jahresergebnis FinHH	47.800 €		-60.900 €
Gesamteinzahlungen	1.448.900 €		1.344.400 €
Gesamtauszahlungen	1.401.100 €		1.405.300 €
Saldo	47.800 €		-60.900 €

Der Ergebnishaushalt ist nicht ausgeglichen. Es wird ein Fehlbetrag von 15.200 € ausgewiesen. Der Fehlbetrag kann mittelfristig gedeckt werden.

Im Finanzhaushalt wird ein Überschuss von 47.800 € erwirtschaftet.

Vergleich der Haushaltsansätze mit der mittelfristigen Ergebnis- und Finanzplanung des Vorjahres

Als wesentliche Abweichung der Haushaltsansätze des Ergebnis- und Finanzhaushaltes von der mittelfristigen Ergebnis- und Finanzplanung des Vorjahres gemäß § 6 Nr. 3 KomHKVO wird eine Abweichung von über 1,0 % gemessen an dem Betrag der Gesamtaufwendungen bzw. von über 1,0 % gemessen an dem Betrag der Gesamtauszahlungen für laufende Verwaltungstätigkeit angesehen.

Abweichung der Haushaltsansätze des Ergebnishaushaltes von der mittelfristigen Ergebnisplanung des Vorjahres

		mittelfristige Ergebnis- planung aus 2025 für 2026	Ansatz 2026	Abweichun- gen (+ mehr/ weniger)
		€	€	€
Ordentliche Erträge				
1	Steuern und ähnliche Abgaben	980.600	969.700	-10.900
2	Zuwendungen und allgemeine Umlagen	294.300	399.000	104.700
3	Auflösungserträge aus Sonderposten	25.700	20.300	-5.400
4	sonstige Transfererträge	0	0	0
5	öffentlich-rechtliche Entgelte	28.800	16.500	-12.300
6	privatrechtliche Entgelte	15.500	13.500	-2.000
7	Kostenerstattungen und Kostenumlagen	1.000	500	-500
8	Zinsen und ähnliche Finanzerträge	15.700	10.700	-5.000
9	aktivierte Eigenleistungen	0	0	0
10	Bestandsveränderungen	0	0	0
11	sonstige ordentliche Erträge	26.400	26.700	300
12	= Summe ordentliche Erträge	1.388.000	1.456.900	68.900
Ordentliche Aufwendungen				
13	Aufwendungen für aktives Personal	525.700	505.600	-20.100
14	Aufwendungen für Versorgung	0	0	0
15	Aufwendungen für Sach- und Dienstleistungen	44.300	150.300	106.000
16	Abschreibungen	91.200	84.700	-6.500
17	Zinsen und ähnliche Aufwendungen	200	200	0
18	Transferaufwendungen	680.900	710.300	29.400
19	sonstige ordentliche Aufwendungen	22.000	21.000	-1.000
20	= Summe ordentliche Aufwendungen	1.364.300	1.472.100	107.800
21	= ordentliches Ergebnis	23.700	-15.200	

Wesentlichkeit bei mehr als 1% der Gesamtaufwendungen:

14.721 €

Wesentliche Abweichungen der Planansätze von den Ansätzen der mittelfristigen Ergebnisplanung auf der Ertragsseite beruhen auf höheren Landeszuweisungen für den Kindergarten. Von den abundanten Gemeinden wird wieder eine Abundanz von 100 % abgeschöpft, diese wird an die steuerschwachen Gemeinden unterverteilt.

Abweichungen der Planansätze von den Ansätzen der mittelfristigen Ergebnisplanung des Vorjahres betreffen die Personalaufwendungen, die Aufwendungen für Sach- und Dienstleistungen und die Transferaufwendungen.

Die Personalaufwendungen sinken aufgrund geringerer Aufwendungen für Vertretungstätigkeiten im Kindergarten.

Die Steuerkraft der Gemeinde ist um 4,49% gesunken. Die Kreisumlage wird um 3 Prozentpunkte und die Samtgemeindeumlage um einen Prozentpunkt erhöht.

Die Steigerungen bei den Sach- und Dienstleistungen betreffen höhere Unterhaltungs-aufwendungen. Die größeren Unterhaltungsmaßnahmen werden unter den einzelnen Produkt-ergebnishaushalten erläutert.

Abweichung der Haushaltsansätze des Finanzhaushaltes von der mittelfristigen Finanzplanung des Vorjahres

		mittelfristige Finanz- planung aus 2025 für 2026	Ansatz 2026	Abweichun- gen (+ mehr/ weniger)
		€	€	€
Einzahlungen aus laufender Verwaltungstätigkeit				
1	Steuern und ähnliche Abgaben	980.600	969.700	-10.900
2	Zuwendungen und allgemeine Umlagen	294.300	399.000	104.700
3	sonstige Transfereinzahlungen	0	0	0
4	öffentlich-rechtliche Entgelte	28.800	16.500	-12.300
5	privatrechtliche Entgelte	15.500	13.500	-2.000
6	Kostenerstattungen und Kostenumlagen	1.000	500	-500
7	Zinsen und ähnliche Einzahlungen	15.700	10.700	-5.000
8	Einz. A. d. Veräußerung geringwert. VermGG	0	0	0
9	Sonstige haushaltswirksame Einzahlungen	26.200	26.400	200
10	=Summe d. Einz. aus lfd. Verwaltungstätigkeit	1.362.100	1.436.300	74.200
Auszahlungen aus laufender Verwaltungstätigkeit				
11	Auszahlungen für aktives Personal	525.700	505.600	-20.100
12	Auszahlungen für Versorgung	0	0	0
13	Auszahlungen für Sach- und Dienstleistungen	44.300	150.300	106.000
14	Zinsen und ähnliche Auszahlungen	200	200	0
15	Transferauszahlungen	680.900	710.300	29.400
16	sonstige haushaltswirksame Auszahlungen	22.100	21.100	-1.000
17	=Summe d. Ausz. aus lfd. Verwaltungstätigkeit	1.273.200	1.387.500	114.300
18	Saldo aus laufender Verwaltungstätigkeit	88.900	48.800	-40.100
Einzahlungen für Investitionstätigkeit				
19	Zuwendungen für Investitionstätigkeit	0	12.600	12.600
20	Beiträge u.ä. Entgelte für Investitionstätigkeit	0	0	0
21	Veräußerung von Sachvermögen	0	0	0
22	Veräußerung von Finanzvermögensanlagen	0	0	0
23	sonstige Investitionstätigkeit	0	0	0
24	= Summe d. Einz. für Investitionstätigkeit	0	12.600	12.600
Auszahlungen für Investitionstätigkeit				
25	Erwerb von Grundstücken und Gebäuden	0	0	0
26	Baumaßnahmen	0	10.000	10.000
27	Erwerb von beweglichem Sachvermögen	0	3.500	3.500
28	Erwerb von Finanzvermögensanlagen	0	100	100
29	Aktivierbare Zuwendungen	0	0	0
30	sonstige Investitionstätigkeit	0	0	0
31	= Summe d. Ausz. für Investitionstätigkeit	0	13.600	13.600
32	Saldo aus Investitionstätigkeit	0	-1.000	-1.000
33	Finanzmittel-Überschuss/ -Fehlbetrag	88.900	47.800	-41.100
Ein-, Auszahlungen aus Finanzierungstätigkeit				
34	Einz., Aufn. v. Kred. u. inneren Darl.	0		
35	Ausz., Tilg. v. Kred. u. Rückz. v. inn. Darl.	0		
36	Saldo aus Finanzierungstätigkeit	0		
37	= Summe der Salden aus Zeile 33 und 36	88.900	47.800	-41.100

Wesentlichkeit bei mehr als 1% der Gesamtauszahlungen:

13.875 €

Zu den wesentlichen Änderungen der geplanten Ein- und Auszahlungen für laufende Verwaltungstätigkeit wird auf die Erläuterungen zum Ergebnishaushalt verwiesen.

Bei den Ein- und Auszahlungen für Investitionstätigkeit ergeben sich folgende Änderungen:

Baumaßnahmen:

Maßnahme	Betrag €	Erläuterung
Zaun Friedhof	10.000	Neu
	10.000	

Erwerb von beweglichem Sachvermögen:

Maßnahme	Betrag €	Erläuterung
Sonnensegel Kindergarten	2.000	Neu
Freischneider	1.500	Neu
	3.500	

Erwerb von Finanzvermögensanlagen:

Erhöhung Genossenschaftsanteil Volksbank im Elbe-Weser-Dreieck eG, Haushaltsansatz 100 €.

Nettoposition

Ab dem Haushaltsjahr 2017 ist eine Übersicht über die zukünftige Entwicklung der Nettoposition zu erstellen. Da bisher nur die Jahresabschlüsse 2010 bis 2021 fertiggestellt sind, können die Angaben nur geschätzt werden. Die Nettoposition wird für die Jahre 2022 ff wie folgt ermittelt:

	Stand 31.12.2021	evtl. Zugänge 2022	evtl. Abgänge 2022	evtl. Stand 31.12.2022
	€	€	€	€
Basis-Reinvermögen	3.802.209,17	0,00	0,00	3.802.209,17
Rücklagen aus Überschüssen des ordentlichen Ergebnisses	319.557,85	175.068,83	0,00	494.626,68
Rücklagen aus Über- schüssen des außer- ordentlichen Ergebnisses	138.590,38	16.710,40	0,00	155.300,78
Jahresergebnis *) ¹	191.779,23	54.988,07	191.779,23	54.988,07
Sonderposten Inves- titionszuschüsse *) ²	274.280,92	0,00	7.600,00	266.680,92
Sonderposten Beiträge *) ³	161.461,87	0,00	12.800,00	148.661,87
Sonderposten Gebühren- ausgleich	0,00			0,00
erhaltene Anzahlungen auf Sonderposten	279.751,21	34.506,75		314.257,96
Nettoposition	5.167.630,63	281.274,05	212.179,23	5.236.725,45

	evtl. Stand 31.12.2022	evtl. Zugänge 2023	evtl. Abgänge 2023	evtl. Stand 31.12.2023
	€	€	€	€
Basis-Reinvermögen	3.802.209,17	0,00	0,00	3.802.209,17
Rücklagen aus Überschüssen des ordentlichen Ergebnisses	494.626,68	18.274,10	0,00	512.900,78
Rücklagen aus Über- schüssen des außer- ordentlichen Ergebnisses	155.300,78	36.713,97	0,00	192.014,75
Jahresergebnis *) 1	54.988,07	155.098,02	54.988,07	155.098,02
Sonderposten Inves- titionszuschüsse *) 2	266.680,92	792,00	7.800,00	259.672,92
Sonderposten Beiträge *) 3	148.661,87	0,00	13.700,00	134.961,87
Sonderposten Gebühren- ausgleich	0,00			0,00
erhaltene Anzahlungen auf Sonderposten	314.257,96	4.695,13		318.953,09
Nettoposition	5.236.725,45	215.573,22	76.488,07	5.375.810,60

*) 1 vorläufige Jahresergebnisse

*) 2 Zugänge Einzahlungen Konten 681xxxx, Abgänge Haushaltsansatz Konten 316xxxx

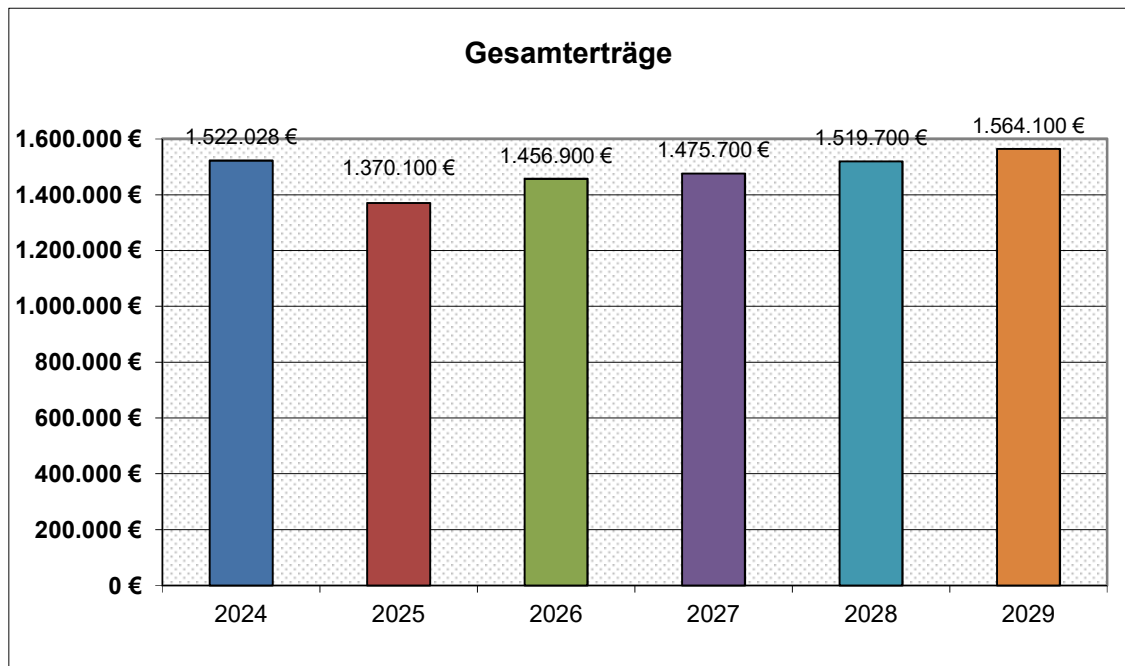
*) 3 Zugänge Einzahlungen Konten 6891xxx, Abgänge Haushaltsansatz Konten 3371000

	evtl. Stand 31.12.2024	evtl. Stand 31.12.2025	evtl. Stand 2026	evtl. Stand 2027	evtl. Stand 2028	evtl. Stand 2029
	€	€	€	€	€	€
Basis-Reinvermögen	3.802.209,17	3.802.209,17	3.802.209,17	3.802.209,17	3.802.209,17	3.802.209,17
Rücklagen aus Überschüssen des ordentlichen Ergebnisses	583.504,67	589.504,67	698.230,60	714.130,60	737.830,60	757.730,60
Rücklagen aus Über- schüssen des außer- ordentlichen Ergebnisses	276.508,88	268.738,88	268.738,88	268.738,88	268.738,88	268.738,88
Jahresergebnis	75.441,48	108.725,93	15.900,00	23.700,00	19.900,00	13.300,00
Sonderposten Investitionszuschüsse	250.572,92	237.972,92	390.372,92	377.572,92	364.772,92	351.972,92
Sonderposten Beiträge	121.861,87	108.961,87	295.014,96	282.114,96	269.214,96	256.314,96
Sonderposten Gebühren- ausgleich	0,00	0,00	0,00	0,00	0,00	0,00
erhaltene Anzahlungen auf Sonderposten	318.953,09	318.953,09	0,00	0,00	0,00	0,00
Nettoposition	5.429.052,08	5.435.066,53	5.470.466,53	5.468.466,53	5.462.666,53	5.450.266,53

Entwicklung der Erträge

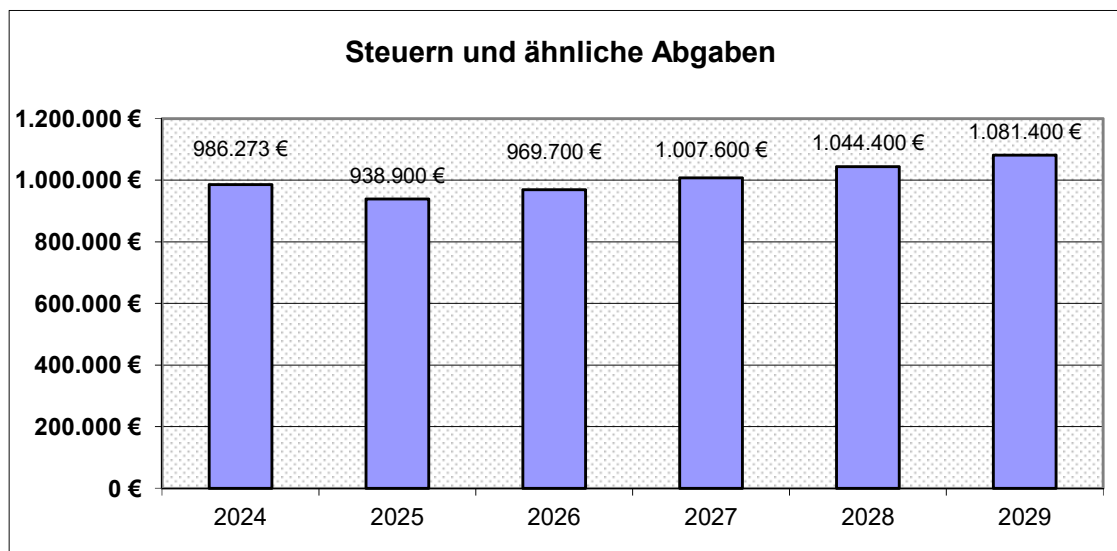
Im Folgenden wird grafisch und tabellarisch die Entwicklung der wesentlichen ordentlichen Erträge für Gesamterträge

Insgesamt stellt sich die Ertragslage 2026 im Vergleich zum Vorjahr besser dar. Die Gesamterträge liegen trotzdem unter den Gesamtaufwendungen, so dass im Ergebnis ein Fehlbetrag erwartet wird. Außerordentliche Erträge werden nicht erwartet.



Gesamterträge	Ergebnis	Ansatz	Plan	Plan	Plan	Plan
	2024	2025	2026	2027	2028	2029
	€	€	€	€	€	€
Steuern und ähnliche Abgaben	986.273	938.900	969.700	1.007.600	1.044.400	1.081.400
Zuwendungen und allgemeine Umlagen	372.331	318.300	399.000	379.900	387.100	394.500
Auflösungserträge aus Sonderposten (Haushaltsansatz)	22.200	25.500	20.300	20.300	20.300	20.300
öffentlich-rechtliche Entgelte	29.028	28.800	16.500	16.500	16.500	16.500
privatrechtliche Entgelte	12.370	15.500	13.500	13.500	13.500	13.500
Kostenerstattungen und Kostenumlagen	31.678	1.000	500	500	500	500
Zinsen und ähnliche Finanzerträge	40.082	15.700	10.700	10.700	10.700	10.700
sonstige ordentliche Erträge	28.066	26.400	26.700	26.700	26.700	26.700
Summe:	1.522.028	1.370.100	1.456.900	1.475.700	1.519.700	1.564.100
Veränderung gegenüber Vorjahr		-9,98%	6,34%	1,29%	2,98%	2,92%

Erträge aus Steuern und ähnlichen Abgaben



Steuern und ähnliche Abgaben	Ergebnis	Ansatz	Plan	Plan	Plan	Plan
	2024	2025	2026	2027	2028	2029
	€	€	€	€	€	€
Grundsteuer A	43.957	42.700	43.500	43.500	43.500	43.500
Grundsteuer B	148.747	148.700	169.000	171.200	173.300	175.600
Gewerbsteuer	260.698	190.300	167.700	173.200	178.400	184.800
Gem.anteil Einkommensteuer	505.326	528.300	559.600	589.300	618.200	646.000
Gem.anteil Umsatzsteuer	19.803	19.800	20.900	21.400	22.000	22.500
Hundesteuer	7.741	9.100	9.000	9.000	9.000	9.000
Summe:	986.273	938.900	969.700	1.007.600	1.044.400	1.081.400
Veränderung gegenüber Vorjahr		-4,80%	3,28%	3,91%	3,65%	3,54%

Entwicklung der Realsteuerhebesätze

	1998	1999	2009	2014	2025	ab 2026
Grundsteuer A	450%	450%	450%	450%	342%	440%
Grundsteuer B	450%	450%	450%	450%	266%	310%
Gewerbsteuer	300%	310%	350%	380%	380%	380%

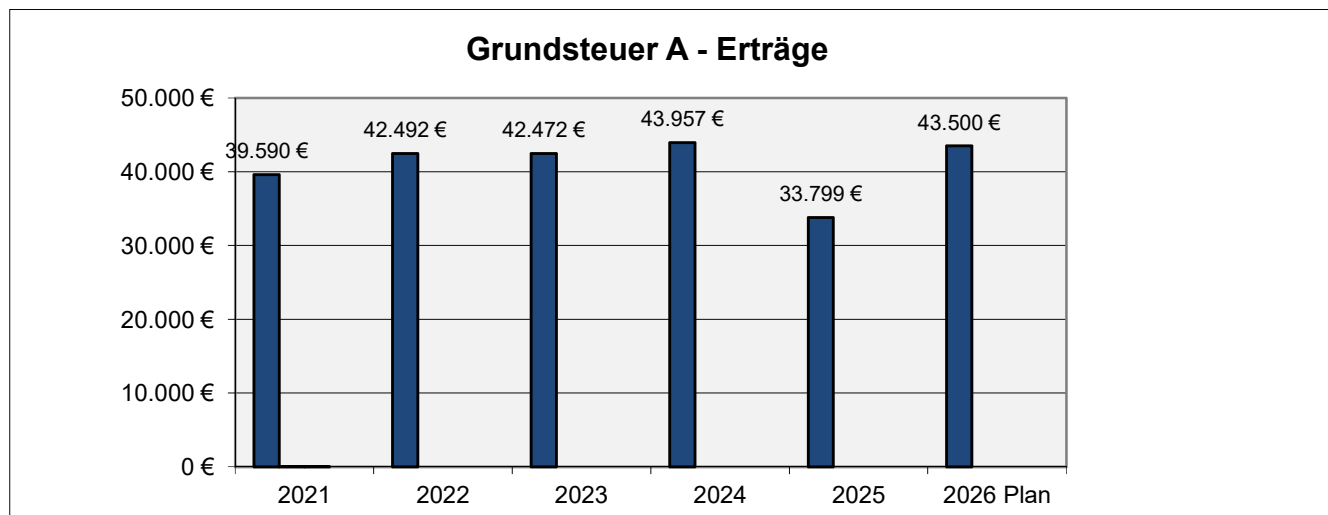
Aufgrund der Grundsteuerreform wurde am 02.12.2024 für 2025 ein aufkommensneutraler Hebesatz der Grundsteuer A von 342 v.H. errechnet und durch Satzung festgelegt.

Seit dem 02.12.2024 sind viele Änderungsbescheide des Finanzamtes eingegangen und werden weiter erwartet. Insbesondere wurden von den Grundstückseigentümern unbebauter Flächen seinerzeit unrichtige Angaben gemacht, die nun nach und nach berichtigt wurden und werden.

Der Steuermessbetrag ist erheblich gesunken. 2025 werden die veranschlagten Erträge aus der Grundsteuer A nicht eingehen.

Ohne Erhöhung des Hebesatzes ist ein Haushaltsansatz von 33.400 € zu veranschlagen. Dieser liegt 9.300 € unter dem Vorjahresansatz.

Der Gemeinderat hat beschlossen, den Hebesatz auf 440 v.H. zu erhöhen. Damit kann ein Haushaltsansatz von 43.500 € veranschlagt werden.



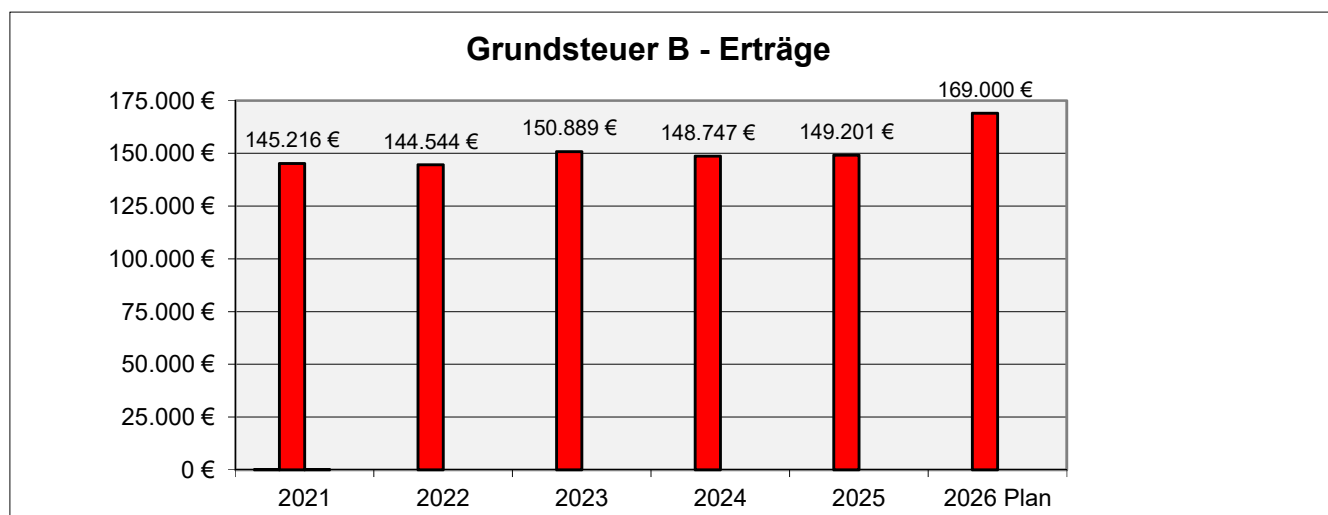
Angaben in €	2021	2022	2023	2024	2025	2026 Plan
Grundsteuer A	39.590	42.492	42.472	43.957	33.799	43.500
Veränderung gegenüber Vorjahr		7,33%	-0,05%	3,50%	-23,11%	28,70%

Aufgrund der Grundsteuerreform wurde am 02.12.2024 ein aufkommensneutraler Hebesatz der Grundsteuer B von 266 v.H. ermittelt und durch Satzung festgesetzt.

Seit dem 02.12.2024 sind viele Änderungsbescheide des Finanzamtes eingegangen und werden weiter erwartet.

Der Steuermessbetrag ist gesunken. Ohne Anhebung des Hebesatzes ist ein Haushaltsansatz von 145.900 € zu veranschlagen. Damit liegt der Haushaltsansatz um 2.800 € unter dem Vorjahresansatz. Es werden für die Folgejahre die Steigerungsraten nach den Orientierungsdaten berücksichtigt.

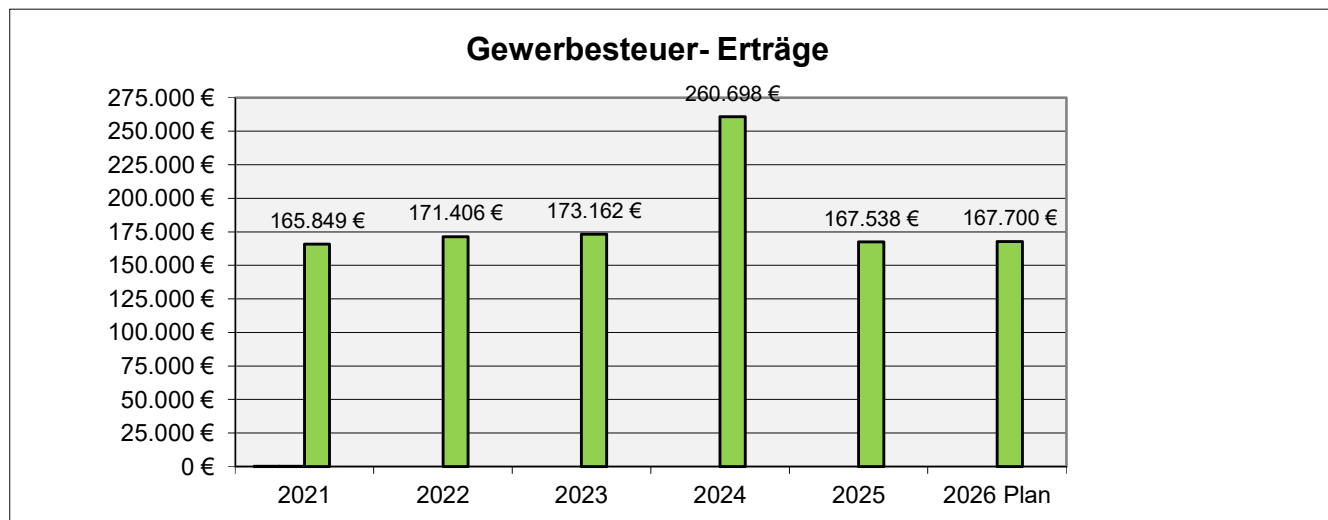
Der Gemeinderat hat beschlossen, den Hebesatz auf 310 v.H. zu erhöhen. Damit kann ein Haushaltsansatz von 169.000 € veranschlagt werden.



Angaben in €	2021	2022	2023	2024	2025	2026 Plan
Grundsteuer B	145.216	144.544	150.889	148.747	149.201	169.000
Veränderung gegenüber Vorjahr		-0,46%	4,39%	-1,42%	0,31%	13,27%

Nach wie vor sind die Erträge aus der Gewerbesteuer sehr schwierig zu schätzen. Die Gewinnsituation der Gewerbebetriebe ist nicht bekannt. Mit einer gewissen Schwankungsbreite ist bei diesen Erträgen immer zu rechnen. Im vergangenen Jahr sind die veranschlagten Erträge nicht eingegangen.

Die Gewerbesteuererträge werden mit 167.700 € veranschlagt und liegen damit um 22.600 € unter dem Vorjahresansatz.

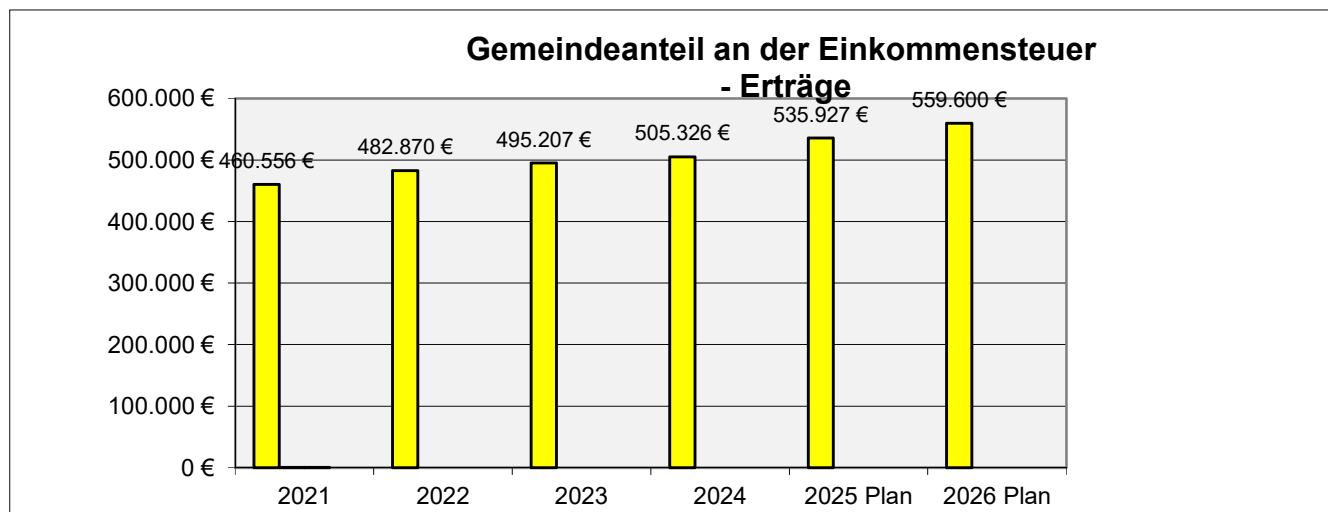


Angaben in €	2021	2022	2023	2024	2025	2026 Plan
Gewerbesteuer	165.849	171.406	173.162	260.698	167.538	167.700
Veränderung gegenüber Vorjahr		3,35%	1,02%	50,55%	-35,73%	0,10%

Nach den Orientierungsdaten für die Gemeindefinanzplanung sollen die Erträge aus dem Gemeindeanteil an der Einkommensteuer 2026 gegenüber 2025 um 3,4% steigen.

Es wird ein Haushaltsansatz von 559.600 € veranschlagt.

Für die Folgejahre wurden die Steigerungsraten nach den Orientierungsdaten für die Gemeindefinanzplanung berücksichtigt.

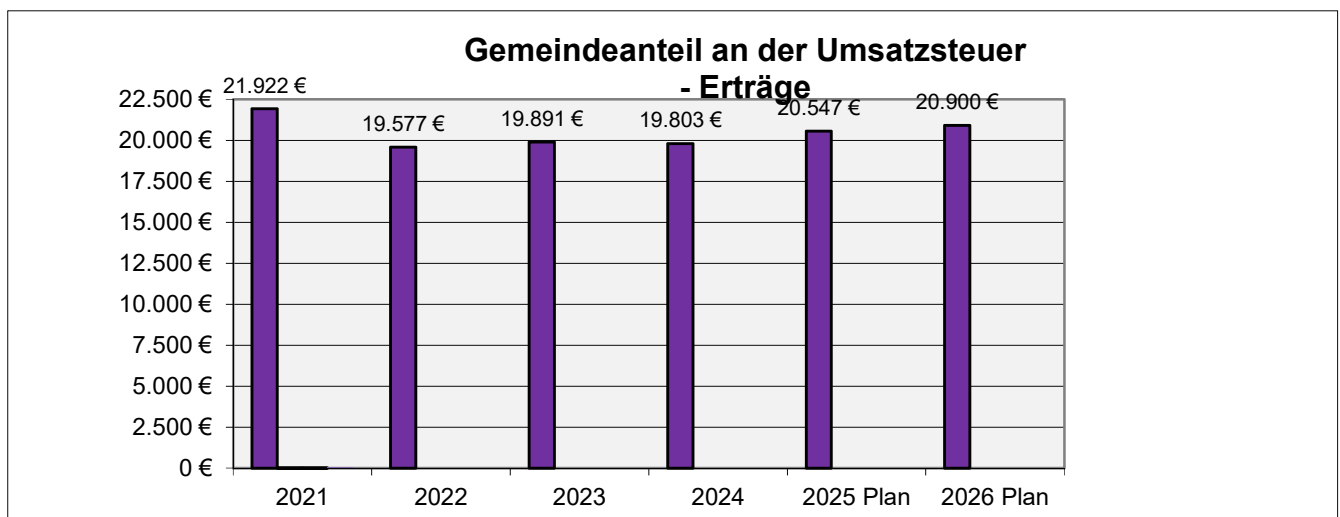


Angaben in €	2021	2022	2023	2024	2025 Plan	2026 Plan
Gem.anteil ESt.	460.556	482.870	495.207	505.326	535.927	559.600
Veränderung gegenüber Vorjahr		4,85%	2,55%	2,04%	6,06%	4,42%

Entwicklung der Schlüsselzahlen für die Verteilung des Gemeindeanteils an der Einkommensteuer

2009	bis	2011	0,0001130	
2012	bis	2014	0,0001157	2,39%
2015	bis	2017	0,0001110	-4,06%
2018	bis	2020	0,0001192	7,39%
2021	bis	2023	0,0001228	3,02%
2024	bis	2026	0,0001164	-5,21%

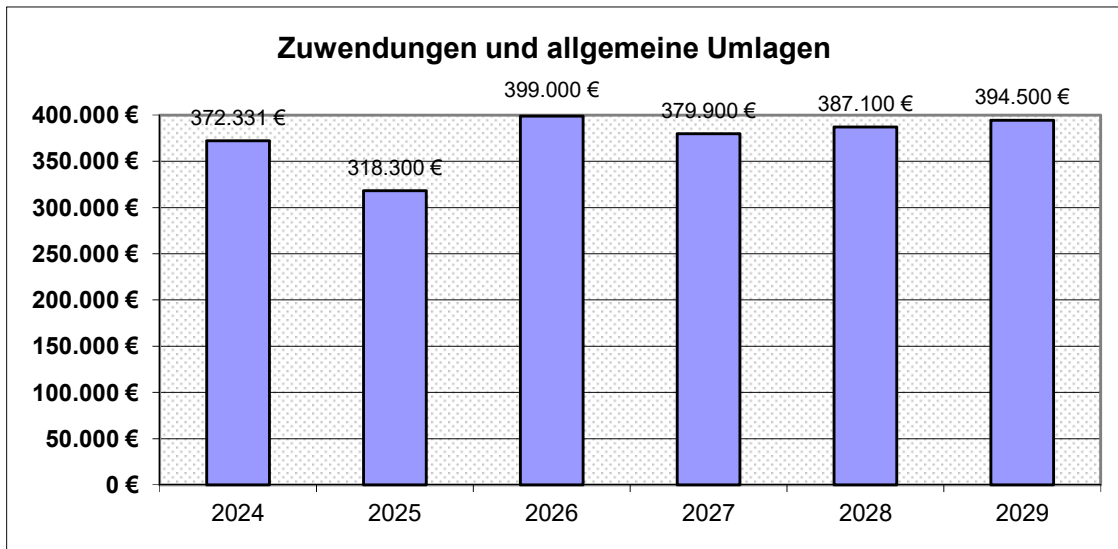
Nach den Orientierungsdaten für die Gemeindefinanzplanung steigen die Erträge aus dem Gemeindeanteil an der Umsatzsteuer gegenüber dem Vorjahr um 2,6%. Es errechnet sich für 2026 ein Haushaltsansatz von 20.900 €.



Angaben in €	2021	2022	2023	2024	2025 Plan	2026 Plan
Gemanteil USt.	21.922	19.577	19.891	19.803	20.547	20.900
Veränderung gegenüber Vorjahr		-10,70%	1,60%	-0,44%	3,76%	1,72%

Entwicklung der Schlüsselzahlen für die Verteilung des Gemeindeanteils an der Umsatzsteuer

2009	bis	2011	0,000022775	
2012	bis	2014	0,000022399	-1,65%
2015	bis	2017	0,000023005	2,71%
2018	bis	2020	0,000023409	1,76%
2021	bis	2023	0,000028190	20,42%
2024	bis	2026	0,000027474	-2,54%



Zuwendungen und allgemeine Umlagen	Ergebnis	Ansatz	Plan	Plan	Plan	Plan
	2024	2025	2026	2027	2028	2029
	€	€	€	€	€	€
Bundeszufweisung Freiwilligendienst	3.600	3.600	3.600	3.600	3.600	3.600
Landeszufweisungen Kiga allgemein	198.203	165.000	232.900	239.900	247.100	254.500
Zufweisungen Landkreis Kiga allgemein	118.158	118.100	125.800	125.800	125.800	125.800
Zufweisungen Sportförderung	7.684	0	0	0	0	0
Zufweisung von der Jagdgenossenschaft	0	0	0	0	0	0
Allgem. Zufweisung von Samtgemeinde (2024+2025: abgeschöpfte Abundanz)	23.895	18.400	26.100	0	0	0
Zufweisung von Samtgemeinde - Friedhof	10.291	7.500	10.500	10.500	10.500	10.500
Sonstige Zufweisungen	10.501	5.700	100	100	100	100
Summe:	372.331	318.300	399.000	379.900	387.100	394.500
Veränderung gegenüber Vorjahr		-14,51%	25,35%	-4,79%	1,90%	1,91%

Das Land hat die Gebührenfreiheit in den Kindergärten eingeführt. Das Land wird den Zufweisungsbetrag erhöhen. Es wird davon ausgegangen, dass damit dann 50% der Personalaufwendungen des Kindergartens erstattet werden.

Der Landkreis stellt Mittel für Betriebskostenzuschüsse der Kindertagesstätten bereit.

2026 wird die Samtgemeinde von den steuerstarken Gemeinden voraussichtlich wieder 100 % der Abundanz abschöpfen und an die steuerschwachen Gemeinden verteilen. Nach der derzeitigen Berechnung kann ein Betrag von 176.617 € abgeschöpft und an die Mitgliedsgemeinden verteilt werden. 2026 erwartet die Gemeinde hieraus Erträge von 26.100 €.

Die Friedhofsgebühren wurden bisher bei den Mitgliedsgemeinden als öffentlich-rechtliche Entgelte ausgewiesen. Dieses wurde von der Kommunalaufsicht beanstandet.

Ab 2024 erhalten die Mitgliedsgemeinden eine Zuweisung in Höhe der Friedhofsgebühren von der Samtgemeinde.

Die Friedhofsgebühren wurden 2024 erhöht.

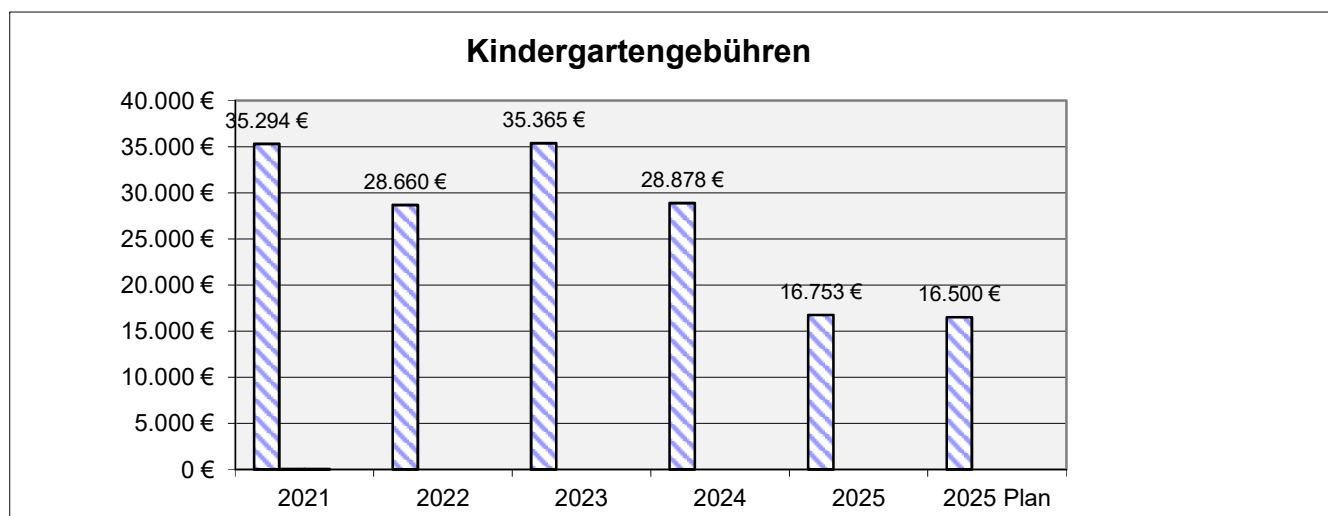
Auflösungserträge aus Sonderposten

Die Auflösungserträge wurden nach den geprüften Werten ermittelt.

Öffentlich-rechtliche Entgelte

	Ergebnis 2024	Plan 2025	Plan 2026	Plan 2027	Plan 2028	Plan 2029
	€	€	€	€	€	€
Kindergartengebühren	28.877,75	28.800	16.500	16.500	16.500	16.500
Verwaltungsgebühren	150,00	0	0	0	0	0
Summe:	29.027,75	28.800	16.500	16.500	16.500	16.500

Aufgrund der vom Land beschlossenen Gebührenfreiheit werden nur noch für die Krippenbetreuung Benutzungsgebühren erhoben. Der Haushaltsansatz orientiert sich an den tatsächlichen Erträgen des Vorjahres 2025.



Angaben in €	2021	2022	2023	2024	2025	2026 Plan
Kigagebühren	35.294	28.660	35.365	28.878	16.753	16.500
Veränderung gegenüber Vorjahr		-18,80%	23,39%	-18,34%	-41,99%	-1,51%

Privatrechtliche Entgelte:

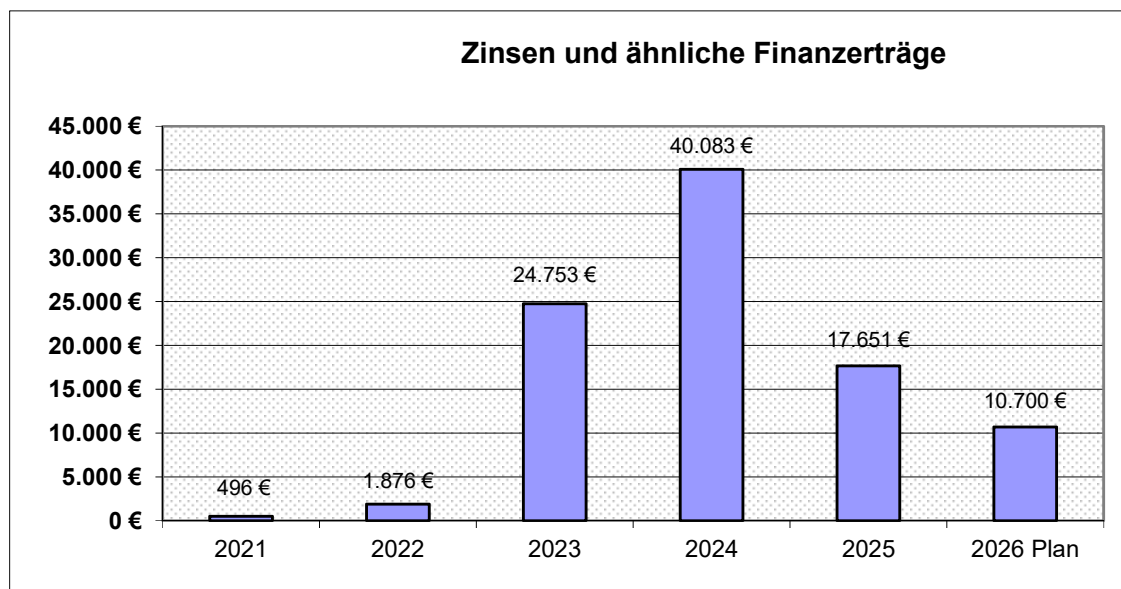
	Ergebnis 2024	Plan 2025	Plan 2026	Plan 2027	Plan 2028	Plan 2029
	€	€	€	€	€	€
Mieten und Pachten	9.014,26	12.900	12.900	12.900	12.900	12.900
Erträge aus Verkauf	1.170,00	0	0	0	0	0
Sonstige privatrechtliche Leistungsentgelte	2.185,69	2.600	2.600	2.600	2.600	2.600
Summe:	12.369,95	15.500	15.500	15.500	15.500	15.500

Die Samtgemeinde zahlt ab 2025 eine Miete für das Feuerwehrgerätehaus von 4.000 €.

Kostenerstattungen

	Ergebnis 2024	Plan 2025	Plan 2026	Plan 2027	Plan 2028	Plan 2029
	€	€	€	€	€	€
Erstattungen von Gemeinden	0,00	1.000	1.000	1.000	1.000	1.000
Erstattungen von Sozialversicherungen	31.678,35	0	0	0	0	0
Erstattungen von übrigen Bereichen	0,00	0	0	0	0	0
Summe:	31.678,35	1.000	1.000	1.000	1.000	1.000

Zinsen und ähnliche Finanzerträge



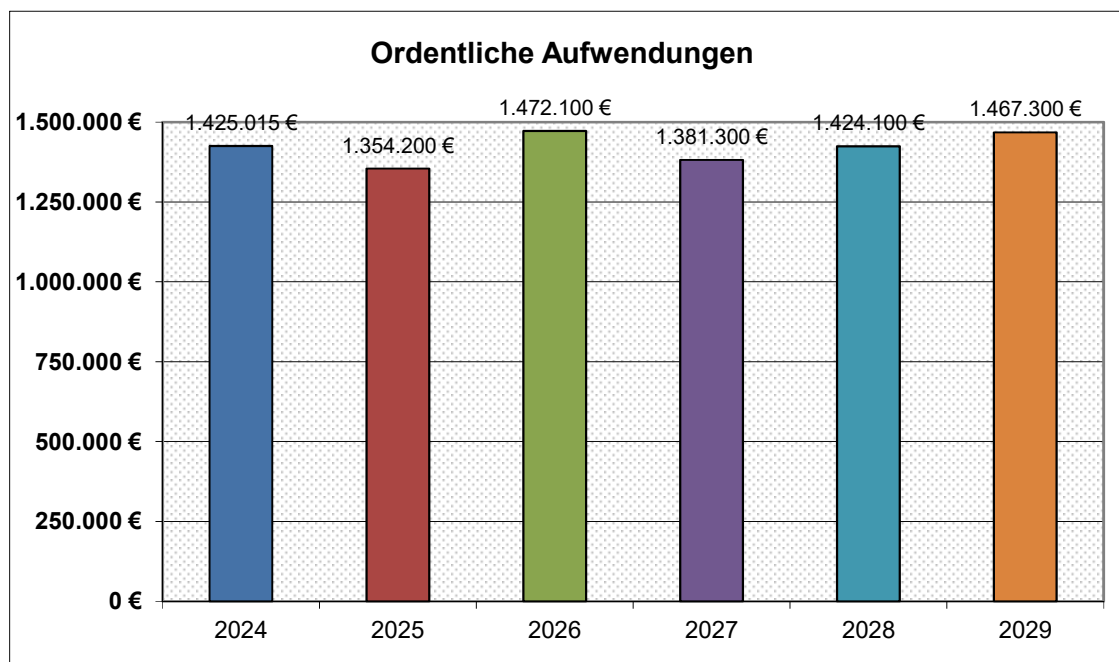
Angaben in €	2021	2022	2023	2024	2025	2026 Plan
Zinsen von Kreditinstituten	10	1.434	24.687	38.047	17.689	10.000
Gewinnanteile verb. Untern.	465	358	359	359	0	300
Verzinsung Steuernachford.	21	84	-294	1.676	-38	400
Zinsen u. ä. Finanzerträge	496	1.876	24.753	40.083	17.651	10.700

Sonstige ordentliche Erträge:

	Ergebnis 2021	Ergebnis 2022	Ergebnis 2023	Ergebnis 2024	vl. Ergebnis 2025	Plan 2026
	€	€	€	€	€	€
Konzessionsabgabe	25.655,50	25.378,74	25.161,79	24.990,75	23.710,14	24.300
Konzessionsabgabe Gas	2.833,60	3.328,96	1.030,01	1.593,47	1.873,48	1.700
Säumniszuschläge	225,00	150,00	325,00	950,00	775,00	400
Erträge Inanspruch- nahme Rückstellungen	0,00	0,00	451,00	532,00	4,00	0
Auflösungserträge Wertberichtigungen	0,00	0,00	0,00	0,00	2.236,00	300
Summe:	28.714,10	28.857,70	26.967,80	28.066,22	28.598,62	26.700
Veränderung gegenüber Vorjahr		0,50%	-6,55%	4,07%	1,90%	-6,64%

Entwicklung der Aufwendungen

Die für 2026 geplanten ordentlichen Aufwendungen werden im Vergleich zum Vorjahr von 1.354.200 € um 117.900 € auf 1.472.100 € um rd. 8,71 % steigen. Außerordentliche Aufwendungen werden nicht erwartet. Die Entwicklung der ordentlichen Aufwendungen zeigt nachfolgendes Schaubild:



Ordentliche Aufwendungen	Ergebnis	Ansatz	Plan	Plan	Plan	Plan
	2024	2025	2026	2027	2028	2029
	€	€	€	€	€	€
Personal- u. Versorgungsaufwendungen	502.705	510.400	505.600	520.800	536.200	552.100
Aufwendungen für Sach- u. Dienstleistungen	96.066	132.900	150.300	62.300	62.300	62.300
Abschreibungen - Haushaltsansatz	91.700	89.900	84.700	85.200	85.200	91.100

Zinsen und ähnliche Aufwendungen	115	200	200	200	200	200
Transferaufwendungen	715.198	600.200	710.300	693.600	721.200	748.200
sonstige ordentliche Aufwendungen	19.231	20.600	21.000	19.200	19.000	19.300
Summe:	1.425.015	1.354.200	1.472.100	1.381.300	1.424.100	1.473.200
Veränderung gegenüber Vorjahr		-4,97%	8,71%	-6,17%	3,10%	3,45%

a) Personalaufwendungen

Im Jahr 2025 erfolgte eine Anhebung der Entgelte ab 01.04.2025 um 3 %, mindestens jedoch um 110 €. Ab dem 01.05.2026 erfolgt eine weitere tarifliche Erhöhung der Arbeitsentgelte um 2,8 %. Zusätzlich wird ein Leistungsentgelt von 2 % berücksichtigt.

Die Jahressonderzahlung wird ab 01.01.2026 auf einheitlich 85 % erhöht. Die Erhöhung wurde berücksichtigt.

Bei den Beschäftigten ist zu den Bruttoentgelten ein Prozentsatz von 21,80 % (30 % für geringfügig Beschäftigte, bei Midi-Jobs zwischen 27,15 % und 21,80 %) für die Sozialversicherung berücksichtigt worden. Dieser Satz bezieht sich neben den feststehenden Sätzen der Kranken-, Renten- und Pflegeversicherung sowie der Arbeitsförderung (früher Arbeitslosenversicherung) auf einen Anteil in Höhe von durchschnittlich 0,65 %, den der Arbeitgeber als Umlagebeitrag (U2) zu Mutterschaftsaufwendungen zu tragen hat.

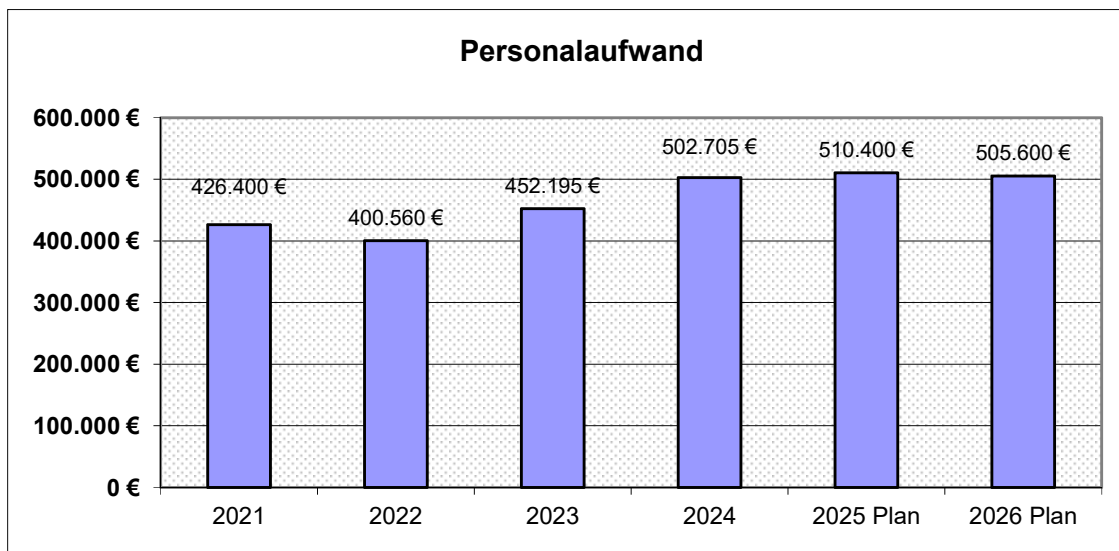
Die Zusatzversorgung - VBL (= Betriebsrente des öffentlichen Dienstes) - beträgt 5,49 %. Der Anteil der Arbeitnehmer zur VBL beläuft sich seit 01.07.2018 auf 1,81 % des Bruttoentgeltes.

Die Beschäftigten im Sozial- und Erziehungsdienst erhalten seit Juli 2022 eine Zulage (SuE-Zulage). Diese beträgt in den Entgeltgruppen S8a bis S11a 130 € monatlich, in den Entgeltgruppen S 11b bis S12, S14 und S15 180 € monatlich für Vollzeitbeschäftigte.

Der Personalaufwand beträgt im Haushaltsjahr 2026 505.600 €. € (Kontenklasse 40).

Entwicklung der Personalaufwendungen nach Produkten

	Ergebnis	Ergebnis	Ergebnis	Ergebnis	Plan	Plan
	2021	2022	2023	2024	2025	2026
	€	€	€	€	€	€
Zentrale Dienste	4.913	5.200	6.184	6.557	6.900	8.600
Liegenschaften	0	0	0	0	0	2.100
Friedhof	7.279	7.299	7.289	9.480	9.200	8.500
Brandschutz alt	960	1.116	1.971	1.880	2.000	0
Heimat- und Kulturpflege	0	0	0	0	0	500
Kindergarten	382.987	352.330	406.630	460.371	468.300	465.900
Gemeindestraßen	13.540	15.404	14.028	11.436	11.300	5.900
Wirtschaftswege	7.350	8.569	6.967	5.313	5.100	5.500
DGH	9.371	10.640	9.125	7.667	7.600	8.600
Gesamt:	426.400	400.560	452.195	502.705	510.400	505.600



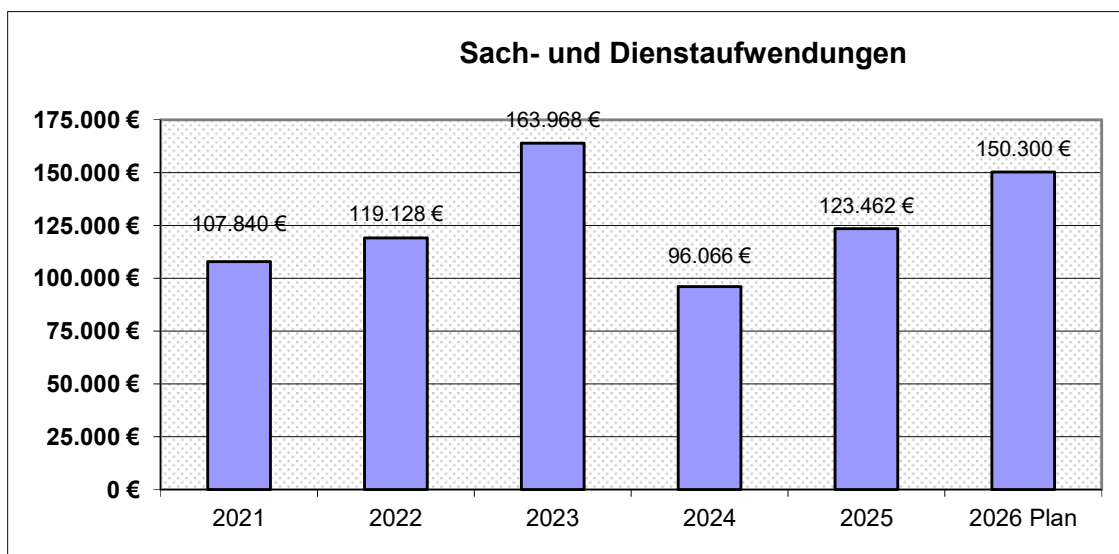
Angaben in €	2021	2022	2023	2024	2025 Plan	2026 Plan
Personalaufwendungen	426.400	400.560	452.195	502.705	510.400	505.600
Veränderung gegenüber Vorjahr		-6,06%	12,89%	11,17%	1,53%	-0,94%

b) Aufwendungen für Sach- und Dienstleistungen

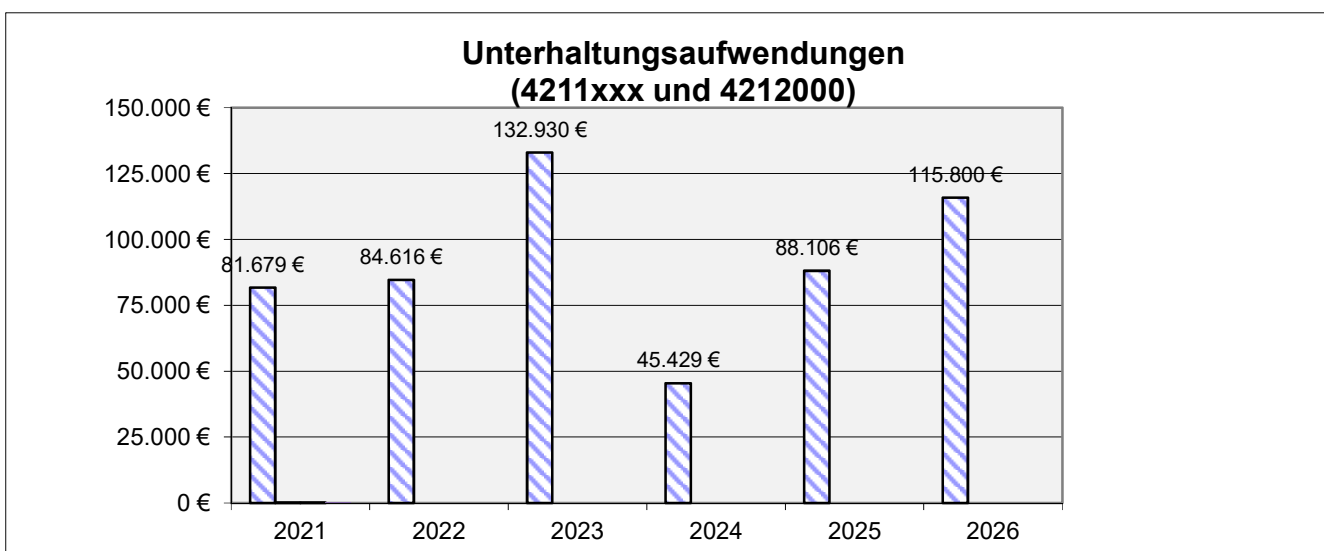
Wie bereits erläutert, betreffen die wesentlichen Abweichungen höhere Unterhaltungs- und Bewirtschaftungsaufwendungen. Größere Unterhaltungsmaßnahmen sind unter den einzelnen Produktergebnishaushalten erläutert.

	Ergebnis 2024	Plan 2025	Plan 2026	Plan 2027	Plan 2028	Plan 2029
	€	€	€	€	€	€
Unterhaltung der Grundstücke und baulichen Anlagen	9.064,56	29.100	10.100	6.100	6.100	6.100
Unterhaltung des sonstigen unbeweglichen Vermögens	36.364,66	71.000	105.700	22.200	22.200	22.200
Unterhaltung des beweglichen Vermögens	1.705,95	1.900	2.000	2.000	2.000	2.000
Erwerb geringwertiger Vermögensgegenstände	12.254,19	2.800	2.000	2.000	2.000	2.000
Mieten und Pachten	435,56	400	600	600	600	600
Bewirtschaftung der Grundstücke und baulichen Anlagen	21.271,49	17.000	19.800	19.800	19.800	19.800
Haltung von Fahrzeugen	487,41	500	500	500	500	500
Aus- und Fortbildung	353,00	500	500	500	500	500
Arbeits- und Betriebssicherheit	1.286,79	1.300	1.300	1.300	1.300	1.300

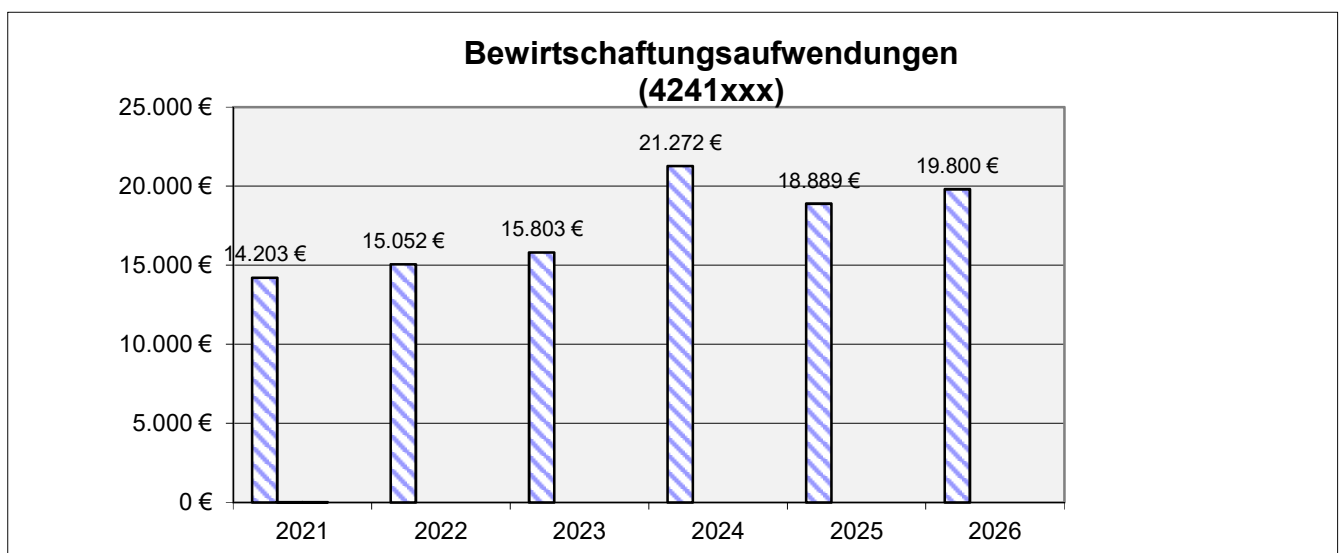
Besondere Verwaltungs- und Betriebsaufwend.	3.749,12	1.200	1.100	1.100	1.100	1.100
Repräsentationen, Ehrungen, Gästebetr.	1.209,32	1.700	1.700	1.700	1.700	1.700
Stromkosten	6.997,03	3.500	3.500	3.500	3.500	3.500
Lernmittel, Spielsachen	886,82	1.000	1.000	1.000	1.000	1.000
Ehrenamtstag	0,00	0	500	0	0	0
"Unser Dorf hat Zukunft"	0,00	1.000	0	0	0	0
72 Stundenaktion Landjugend	0,00	0	0	0	0	0
Summe:	96.065,90	132.900	150.300	62.300	62.300	62.300



Angaben in €	2021	2022	2023	2024	2025 Plan	2026 Plan
Sach- und Dienstaufwand	107.840	119.128	163.968	96.066	123.462	150.300
Veränderung gegenüber Vorjahr		10,47%	37,64%	-41,41%	28,52%	21,74%



Unterhaltungs- aufwendungen (4211xxx und 4212000)	vorl. Ergebnis	vorl. Ergebnis	vorl. Ergebnis	vorl. Ergebnis	Plan	Plan
	2021	2022	2023	2024	2025	2026
	€	€	€	€	€	€
Liegenschaften	1.533	47.999	1.849	5.454	20.081	2.200
Friedhof	1.733	4.963	7.257	1.396	1.410	500
Brandschutz alt	0	0	565	0	0	0
Heimat- und Kulturpflege	13.233	344	3.586	946	179	0
Kindergarten	8.956	10.857	970	1.249	4.378	2.000
Spielplätze	0	227	145	1.671	491	500
Sportstätten und Bäder	381	1.299	112	307	275	400
Gemeindestraßen	20.833	7.961	76.240	17.271	53.395	88.000
Straßenbeleuchtung	117	0	2.978	142	0	2.000
Bushaltestellen, ÖPNV	0	0	0	359	75	100
Kriegsgräber, Ehrenmale	0	0	0	0	0	100
Wirtschaftswege	34.071	10.017	38.573	15.976	6.663	15.000
Dorfgemeinschaftshaus	822	950	654	658	1.159	5.000
Summe:	81.679	84.616	132.930	45.429	88.106	115.800
Veränderung gegenüber Vorjahr		3,60%	57,10%	-65,82%	93,94%	31,43%



Bewirtschaftungs- aufwendungen	vorl. Ergebnis	vorl. Ergebnis	vorl. Ergebnis	vorl. Ergebnis	vorl. Ergebnis	Plan
	2021	2022	2023	2024	2025	2026
	€	€	€	€	€	€
Liegenschaften	1.177	1.208	1.353	1.445	1.492	1.500
Friedhof	2.752	2.288	3.700	3.528	2.434	3.000
Brandschutz alt	0	0	79	90	0	0
Heimat- und Kulturpflege	0	0	0	0	3	0
Kindergarten	8.113	8.946	8.282	12.687	11.868	12.000
Spielplätze	0	0	0	0	252	0
Sportstätten und Bäder	176	182	341	413	358	400
Gemeindestraßen	145	53	341	138	91	400
Dorfgemeinschaftshaus	1.841	2.375	1.708	2.970	2.392	2.500
Summe:	14.203	15.052	15.803	21.272	18.889	19.800
Veränderung gegenüber Vorjahr		5,98%	4,99%	34,60%	-11,20%	4,82%

Stromkosten Straßenbeleuchtung



Angaben in €	2021	2022	2023	2024	2025	2026 Plan
Stromkosten	2.585	2.255	2.130	6.997	2.376	3.500
Veränderung gegenüber Vorjahr		-12,76%	-5,56%	228,53%	-66,04%	47,31%

c) Transferaufwendungen

Transferaufwendungen



Angaben in €	2021	2022	2023	2024	0	2026 Plan
Transferaufwendungen	549.254	628.357	558.885	714.933	600.200	710.300

	Ergebnis 2024	Plan 2025	Plan 2026	Plan 2027	Plan 2028	Plan 2029
	€	€	€	€	€	€
Zuweisung an SG – Bewirtschaftung Fwh	3.361,20	0	0	0	0	0
Zuweisung an Kameradschaftskasse	200,00	200	200	200	200	200
Zuweisung an Jugendfeuerwehr	200,00	200	200	200	200	200

Zuweisung an Landjugend	200,00	200	500	200	200	200
Zuweisung an DRK, Ev. Jugend, Bürgerbudget, Fanclub Mikaela	200,00	900	1.000	1.000	1.000	1.000
Fahrtkostenzuweisungen	723,90	2.000	1.000	1.000	1.000	1.000
Zuweisungen Sportvereine	1.200,00	1.200	3.800	1.200	1.200	1.200
Zuweisungen an Unterhaltungsverbände	5.016,69	5.100	5.100	5.100	5.100	5.100
Mitgliedsbeitrag Touristik-Info SG	621,60	700	600	600	600	600
Gewerbesteuerumlage	23.131,00	17.500	15.400	16.000	16.400	17.000
Kreisumlage	378.778,00	318.700	386.500	378.300	393.700	408.600
Samtgemeindeumlage	301.301,00	253.500	296.000	289.800	301.600	313.100
Summe:	714.933,39	600.200	710.300	693.600	721.200	748.200
Veränderung gegenüber Vorjahr		-16,05%	18,34%	-2,35%	3,98%	3,74%

Die Gewerbesteuerumlage wird in der Weise ermittelt, dass das tatsächliche Aufkommen der Gewerbesteuer im Haushaltsjahr durch den von der Gemeinde festgesetzten Hebesatz der Steuer geteilt und mit einem Vervielfältiger multipliziert wird.

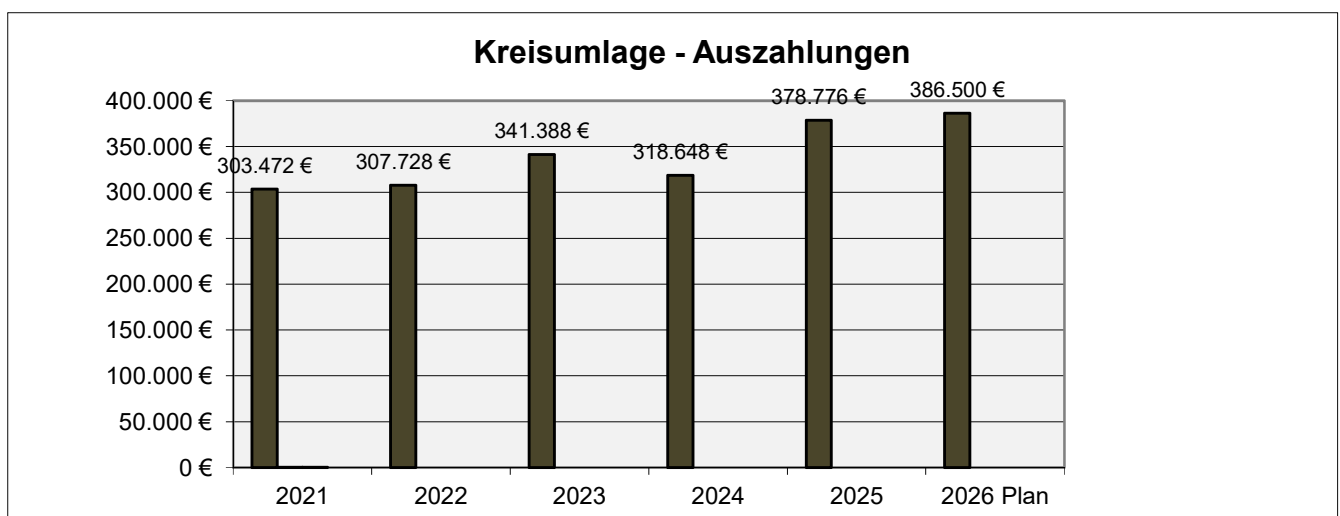
Der Vervielfältiger beträgt ab 2020 35 %.

Bei einem Hebesatz von 380 % sind 9,21 % der Brutto-Gewerbesteuereinnahmen abzuführen.

Der Hebesatz der Kreisumlage wird mit 47% (Vorjahr 44%) berücksichtigt. Die Steuerkraft der Gemeinde Hepstedt ist gegenüber dem Vorjahr um 4,49% gesunken.

Ein Punkt Kreisumlage entspricht 8.222 €.

2024 wurde eine Rückstellung gemäß § 45 Abs. 1 Nr. 7 KomHKVO in Höhe von 60.130 € für die Kreisumlage 2025 gebildet. Aufgrund der Kreisumlagerhöhung errechnet sich eine Kreisumlage von 386.500 €.

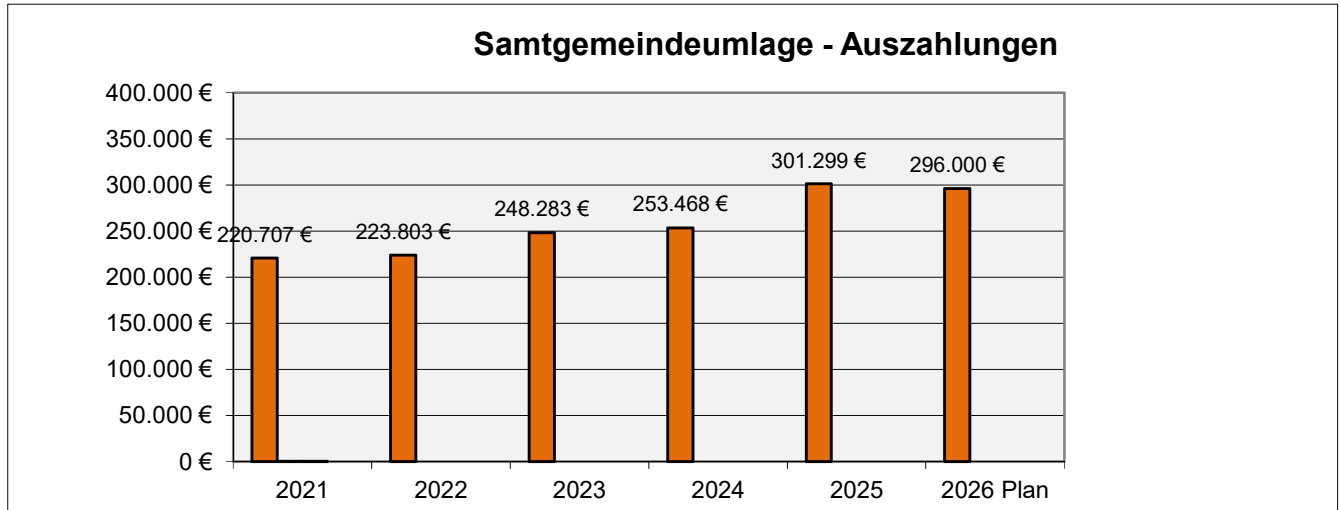


Angaben in €	2021	2022	2023	2024	2025	2026 Plan
Kreisumlage	303.472	307.728	341.388	318.648	378.776	386.500
Veränderung gegenüber Vorjahr		1,40%	10,94%	-6,66%	18,87%	2,04%

Die Samtgemeindeumlage wird voraussichtlich auf 36 % erhöht. Die Steuerkraft der Gemeinde ist um 4,49% gesunken.

2024 wurde eine Rückstellung gemäß § 45 Abs. 1 Nr. 7 KomHKVO in Höhe von 47.833 € für die Samtgemeindeumlage 2025 gebildet.

Für 2026 errechnet sich eine Samtgemeindeumlage in Höhe von 296.000 €.



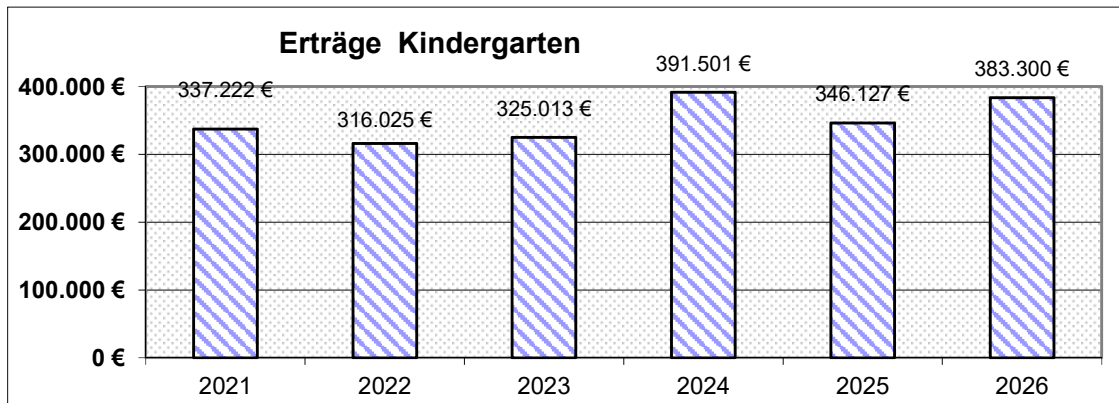
Angaben in €	2021	2022	2023	2024	2025	2026 Plan
SG-Umlage	220.707	223.803	248.283	253.468	301.299	296.000

d) Sonstige ordentliche Aufwendungen

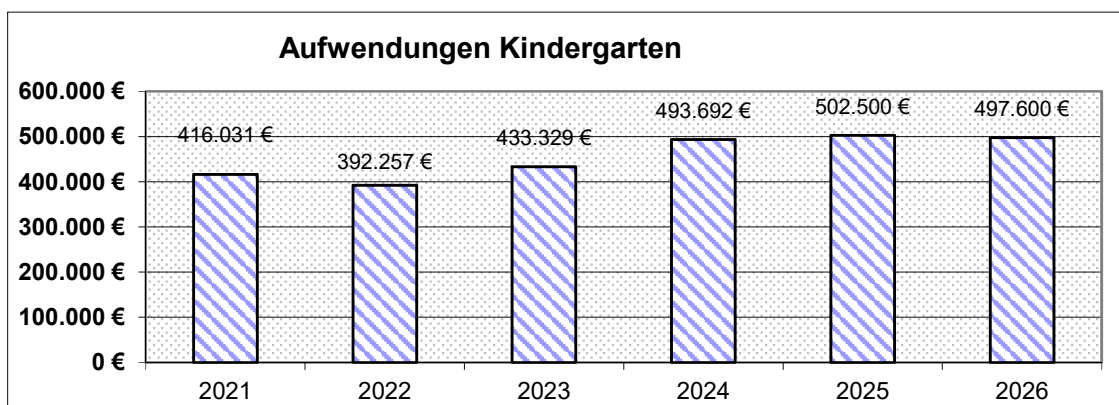
	Ergebnis 2024	Plan 2025	Plan 2026	Plan 2027	Plan 2028	Plan 2029
	€	€	€	€	€	€
Sonstige Personal- und Versorgungsaufwendungen	0,00	0	0	0	0	0
Aufwendungen für ehrenamtliche und sonstige Tätigkeit	8.315,16	8.700	7.700	7.100	7.100	7.100
Sonstige Sachaufwendungen	561,72	900	900	900	900	900
Geschäftsaufwendungen	1.054,68	600	700	700	700	700
Bücher und Zeitschriften	656,40	700	800	800	800	800
Post- und Fernmeldegebühren	801,22	900	1.500	1.500	1.500	1.500
Dienstreisen	653,96	600	2.100	2.100	2.100	2.100
Sachverständigen-, Gerichts- u.ä. Kosten	2.100,00	2.100	2.200	2.200	2.300	2.300
Wahlkosten	196,51	300	1.500	300	0	300
Kosten Zusammenschluss Gemeinden EU	1.849,90	2.500	200	200	200	200
Steuern, Versicherungen, Schadenfälle	2.749,33	3.000	3.100	3.100	3.100	3.100

Erstattungen	292,00	300	300	300	300	300
Summe:	19.230,88	20.600	21.000	19.200	19.000	19.300

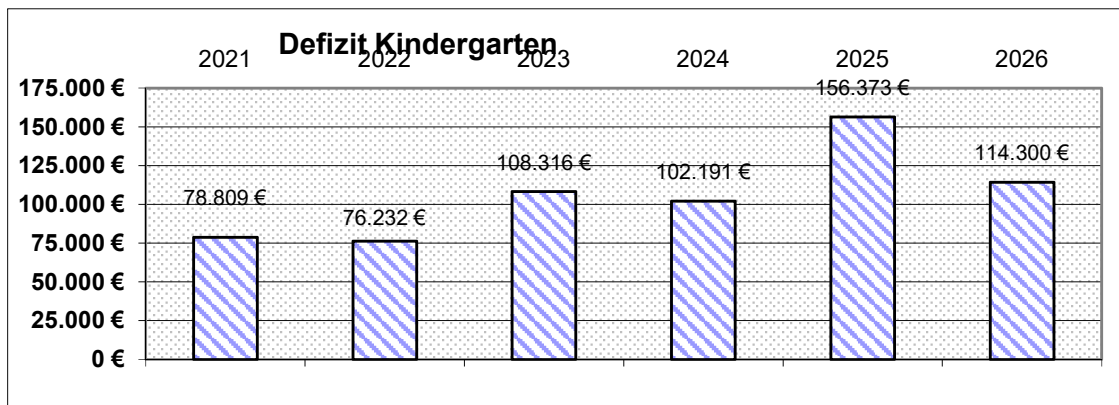
Erträge und Aufwendungen Kindergarten:



	Ergebnis	vorl. Ergebnis	vorl. Ergebnis	vorl. Ergebnis	Plan	Plan
	2021	2022	2023	2024	2025	2026
	€	€	€	€	€	€
Bundeszusweisungen Freiwilligendienst	3.110	3.610	3.600	3.600	3.600	3.600
Landeszusweisungen Kiga allgemein	135.067	156.703	165.221	198.203	188.808	232.900
Zusweisungen Landkreis allgemein Kiga	110.203	117.811	117.527	118.158	125.856	125.800
Sonstige Zusweisungen Kiga	0	6.577	0	7.684	0	0
Benutzungsgebühren	35.294	28.660	35.365	28.878	16.753	16.500
Sonstige privatrechtliche Leistungsentgelte	0	0	0	0	0	0
Kostenerstattungen	49.405	265	0	31.678	4.610	0
Sonstige ordentl. Erträge	0	0	0	0	0	0
Auflösungserträge (ab 2022 Haushaltsansatz)	4.144	2.400	3.300	3.300	6.500	4.500
Summe:	337.222	316.025	325.013	391.501	346.127	383.300



	Ergebnis	vorl. Ergebnis	vorl. Ergebnis	vorl. Ergebnis	Plan	Plan
	2021	2022	2023	2024	2025	2026
	€	€	€	€	€	€
Personalaufwand	382.987	352.330	406.630	460.371	468.300	465.900
Aufwand für Sach- und Dienstleistungen	22.105	28.128	12.421	19.245	16.500	18.100
Abschreibungen (ab 2022 Haushaltsansatz)	9.550	10.600	12.700	12.500	16.000	11.600
Abschreibungen auf Forderungen	0	0	0	0	0	0
sonstige ordentliche Aufwendungen	1.389	1.198	1.578	1.576	1.700	2.000
Summe:	416.031	392.257	433.329	493.692	502.500	497.600



	Ergebnis	vorl. Ergebnis	vorl. Ergebnis	vorl. Ergebnis	vorl. Ergebnis	Plan
	2021	2022	2023	2024	2025	2026
	€	€	€	€	€	€
Aufwand	416.031	392.257	433.329	493.692	502.500	497.600
Ertrag	337.222	316.025	325.013	391.501	346.127	383.300
Defizit:	78.809	76.232	108.316	102.191	156.373	114.300

Finanzhaushalt, Investitionen und Finanzierung

Der Finanzhaushalt ist ausgeglichen. Es wird ein Überschuss von 47.800 € ausgewiesen.

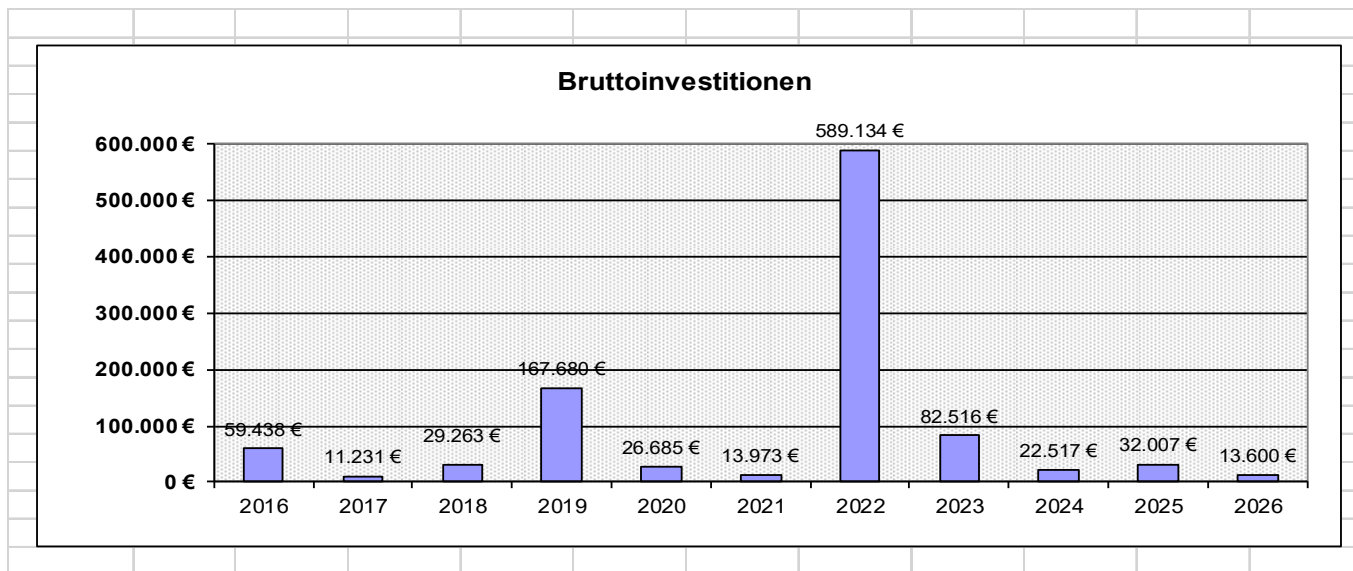
Aus der Verwaltungstätigkeit ergibt sich mit den Einzahlungen von 1.436.300 € und den Auszahlungen von 1.387.500 € ein Überschuss von 48.800 €. Für Investitionen sind insgesamt Auszahlungen in Höhe von 13.600 € vorgesehen, denen Einzahlungen von 12.600 € gegenüberstehen.

Wertgrenze gemäß § 12 KomHKVO

Da in den vergangenen Jahren nur Investitionen in geringem Umfang erfolgten und auch im Haushalt veranschlagt sind, hat der Rat die Wertgrenze für Investitionen von erheblicher finanzieller Bedeutung von 100.000 € reduziert und auf 10.000 € festgelegt.

Die einzelnen Investitionsein- und auszahlungen sind in diesem Vorbericht unter dem Punkt "Abweichungen der Haushaltsansätze des Finanzhaushaltes von der mittleren Finanzplanung des Vorjahres" aufgeführt. Weiterhin wird auf die Investitionsübersicht des Gesamtproduktplanes und das Investitionsprogramm im weiteren Teil dieses Haushaltsplanes verwiesen.

Im Haushaltsjahr 2025 sind nur Auszahlungen für ein Sonnensegel, einen Freischneider und einen Zaun veranschlagt.



Bruttoinvestitionen (Auszahlungen für Investitionstätigkeit)	Ergebnis	Ergebnis	Ergebnis	Ergebnis	Ergebnis	Ergebnis	vorl. Ergebnis	vorl. Ergebnis	vorl. Ergebnis	vorl. Ergebnis	Plan
	2016	2017	2018	2019	2020	2021	2022	2023	2024	2025	2026
	€	€	€	€	€	€	€	€	€	€	€
Verwaltungssteuerung	325	0	0	4.307	0	0	1.809	0	12	12	100
Liegenschaften	0	0	0	0	0	0	0	0	0	8.397	0
Friedhof	0	0	0	0	3.400	0	0	0	0	0	10.000
Sonstige soziale Angelegenheiten	0	0	0	0	0	0	0	2.549	0	0	0
Kindergarten	5.297	0	28.552	116.423	20.504	12.659	10.218	-1.222	0	12.302	2.000
Spielplätze	0	3.329	0	2.363	0	0	0	2.542	0	11.297	0
Sportförderung	2.445	0	0	0	0	0	0	0	0	0	0
Grunderwerb zur Weiterveräußerung	0	0	0	0	0	0	0	40.518	217	0	1.500
Gemeindestraßen, Baugebiete	49.056	7.903	711	44.586	2.781	83	572.372	33.377	2.754	0	0
Straßenbeleuchtung	2.315	0	0	0	0	1.230	0	4.646	0	0	0
Bushaltestellen	0	0	0	0	0	0	4.735	106	17.804	0	0
Wirtschaftswege	0	0	0	0	0	0	0	0	1.730	0	0
Summe:	59.438	11.231	29.263	167.680	26.685	13.973	589.134	82.516	22.517	32.007	13.600

Da die Gemeinde Hepstedt schuldenfrei ist, sind keine Tilgungsbeträge zu veranschlagen.

Entwicklung der wichtigsten Ein- und Auszahlungen:

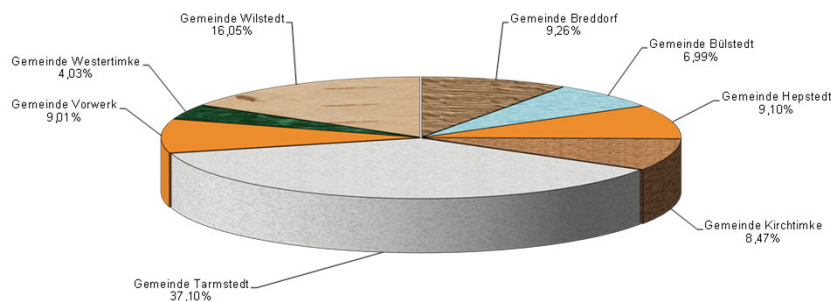
Einzahlungen:

	2021 Ergebnis	2022 Ergebnis	2023 Ergebnis	2024 Ergebnis	2025 vl. Ergebnis	2026 Plan
	€	€	€	€	€	€
Grundsteuer A	39.597	42.493	42.471	43.955	33.746	43.500
Grundsteuer B	145.479	144.926	150.761	148.752	149.241	169.000
Gewerbesteuer	163.140	178.949	168.769	251.135	165.665	167.700
Gem.anteil an der Einkommensteuer	432.197	501.538	495.630	506.608	507.373	559.600
Gemeindeanteil an der Umsatzsteuer	20.295	21.195	19.427	19.817	18.706	20.900
Hundesteuer	7.840	8.121	7.785	7.823	9.022	9.000
Zuweisung von der Samtgemeinde	5.402	5.197	6.190	23.895	16.502	26.100
Zuweisung Ausfälle Gem.ant. ESt.	0	2.456	0	0	0	0
Gesamt:	813.950	904.875	891.033	1.001.984	900.254	995.800

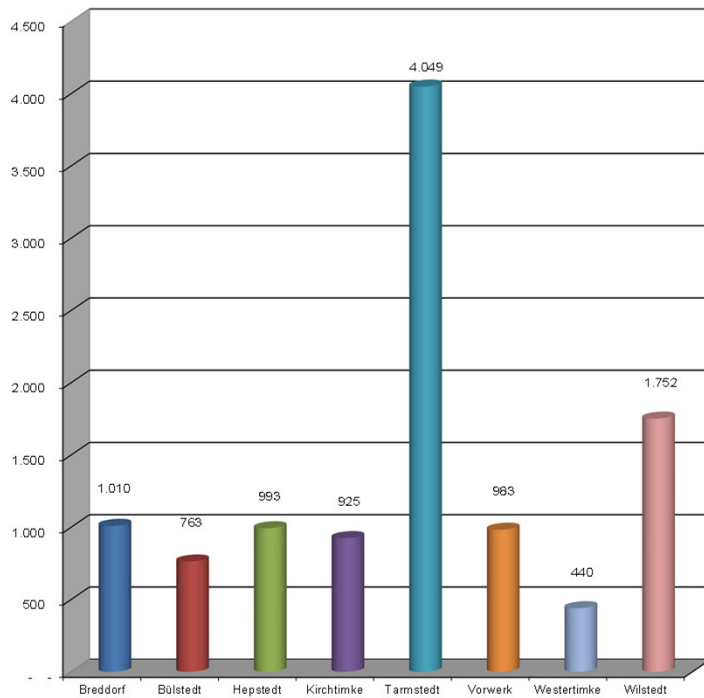
Auszahlungen:

	2021 Ergebnis	2022 Ergebnis	2023 Ergebnis	2024 Ergebnis	2025 Ergebnis	2026 Plan
	€	€	€	€	€	€
Gewerbesteuerumlage	15.877	14.678	12.772	24.758	17.819	15.400
Kreisumlage	303.472	307.728	341.388	318.648	378.776	386.500
Samtgemeindeumlage	220.707	223.803	248.283	253.468	301.299	296.000
Gesamt:	540.056	546.209	602.443	596.874	697.894	697.900

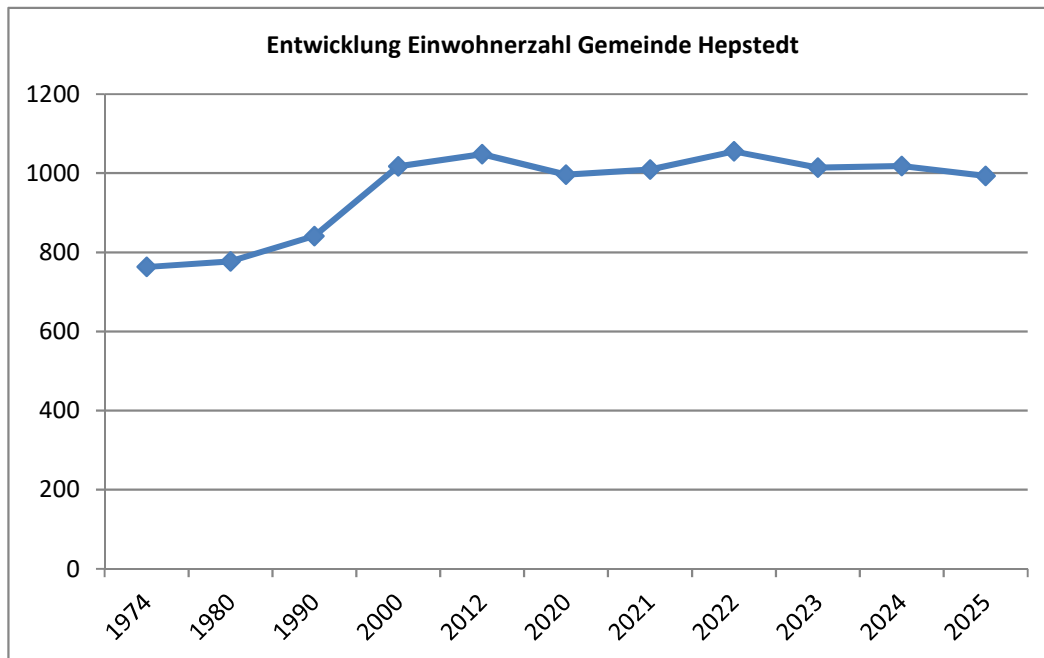
Einwohner Samtgemeinde Tarmstedt
Stand: 30.06.2025 - Zensus 2022 (gesamt 10.915)



Einwohner Samtgemeinde Tarmstedt
Stand: 30.06.2025 (Zensus 2022)
(gesamt 10.915)

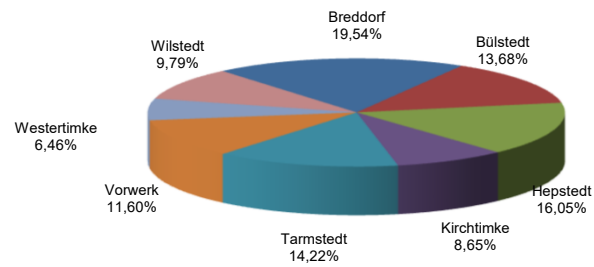


Entwicklung Einwohnerzahl Gemeinde Hepstedt

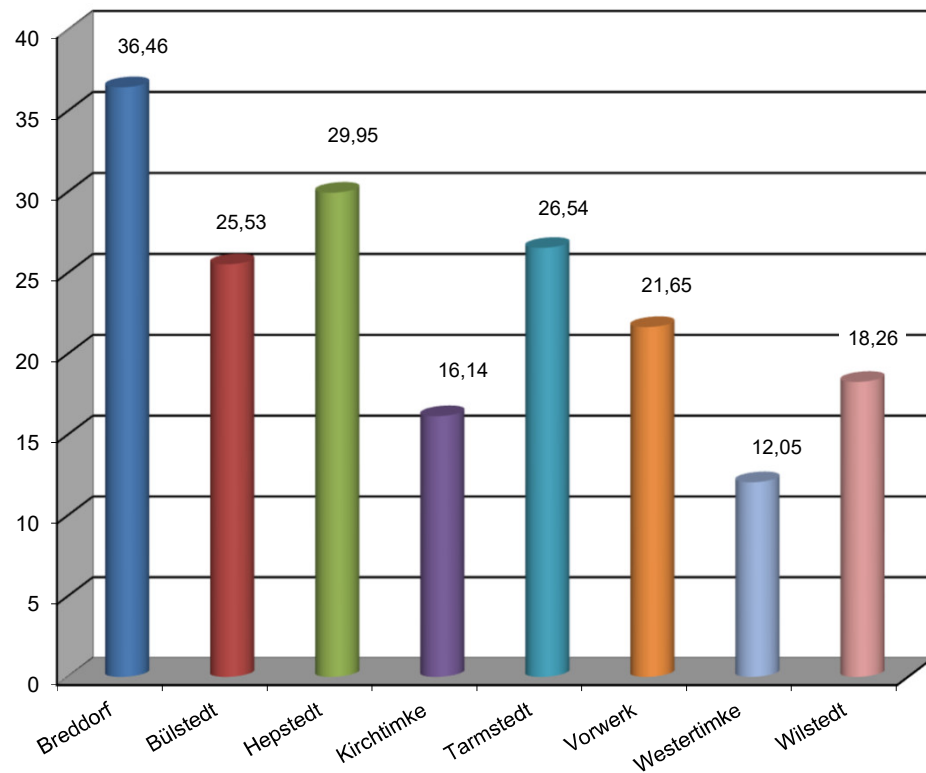


30.06.1974	763	30.06.2021	1.009	
30.06.1980	777	30.06.2022	1.055	
30.06.1990	841	30.06.2023	1.014	
30.06.2000	1.017	30.06.2024	1.018	(Zensus 2022)
30.06.2012	1.048	30.06.2025	993	(Zensus 2022)
30.06.2020	996			

Fläche Samtgemeinde Tarmstedt = 186,58 km²

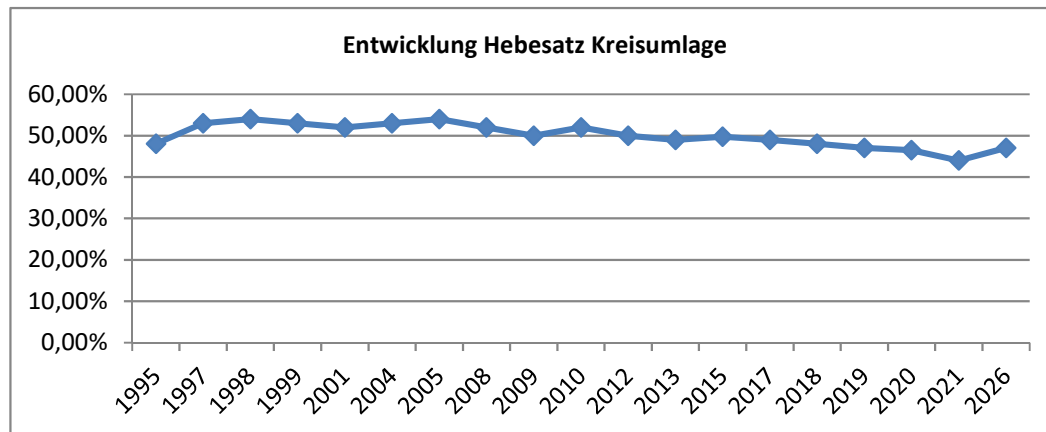


Fläche Samtgemeinde Tarmstedt = 186,58 km²

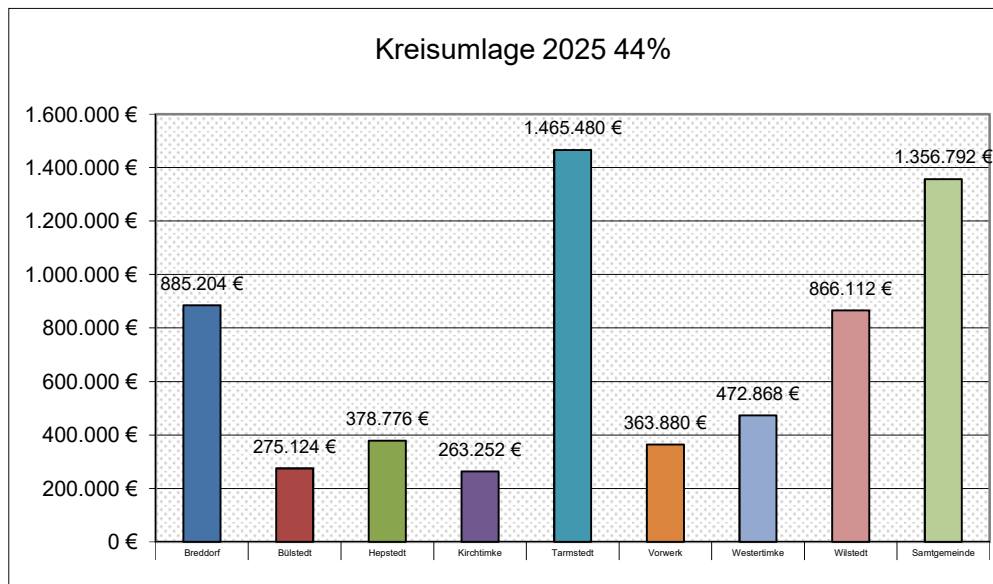


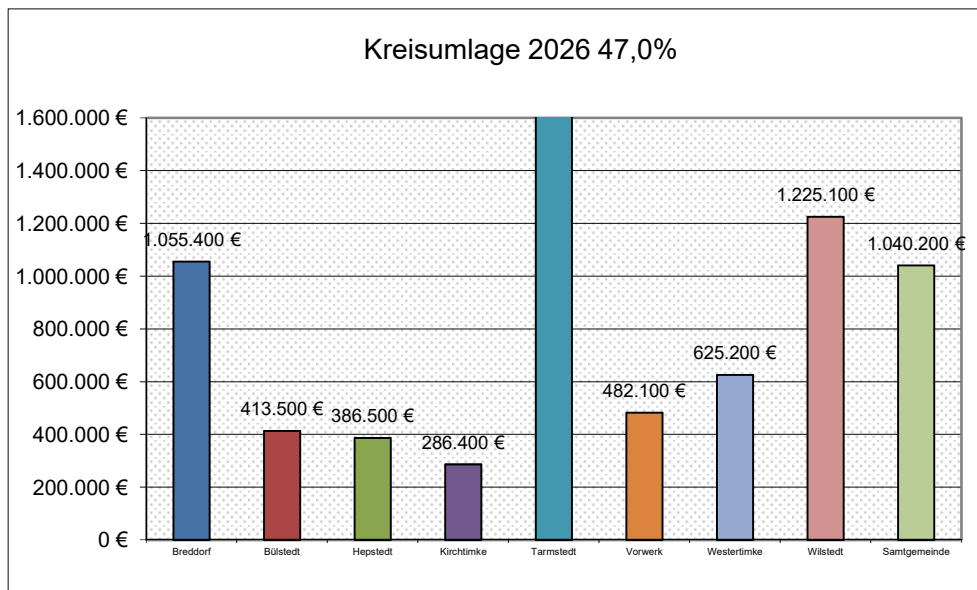
Kreisumlage

Angaben in €	2025		2026
Breddorf	885.204	Breddorf	1.055.400
Bülstedt	275.124	Bülstedt	413.500
Hepstedt	378.776	Hepstedt	386.500
Kirchtimke	263.252	Kirchtimke	286.400
Tarmstedt	1.465.480	Tarmstedt	1.706.900
Vorwerk	363.880	Vorwerk	482.100
Westertimke	472.868	Westertimke	625.200
Wilstedt	866.112	Wilstedt	1.225.100
Samtgemeinde	1.356.792	Samtgemeinde	1.040.200
	6.327.488		7.221.300



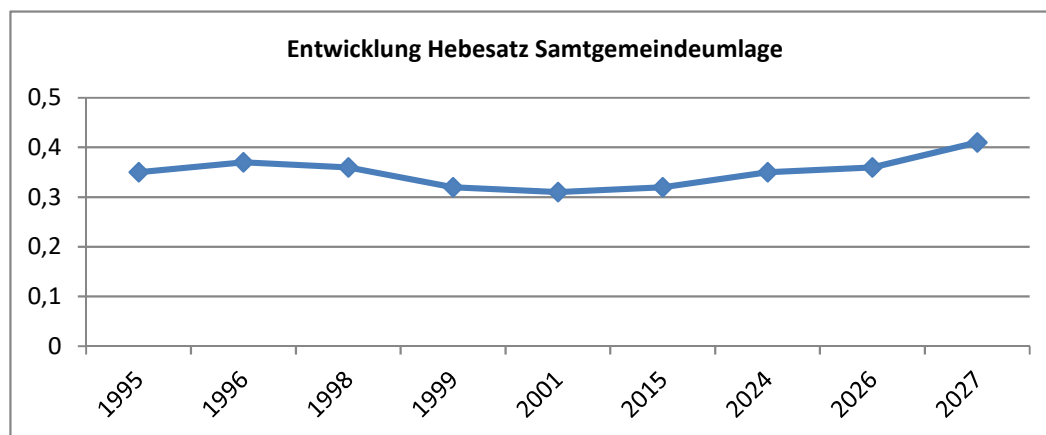
ab 2026 47,00%



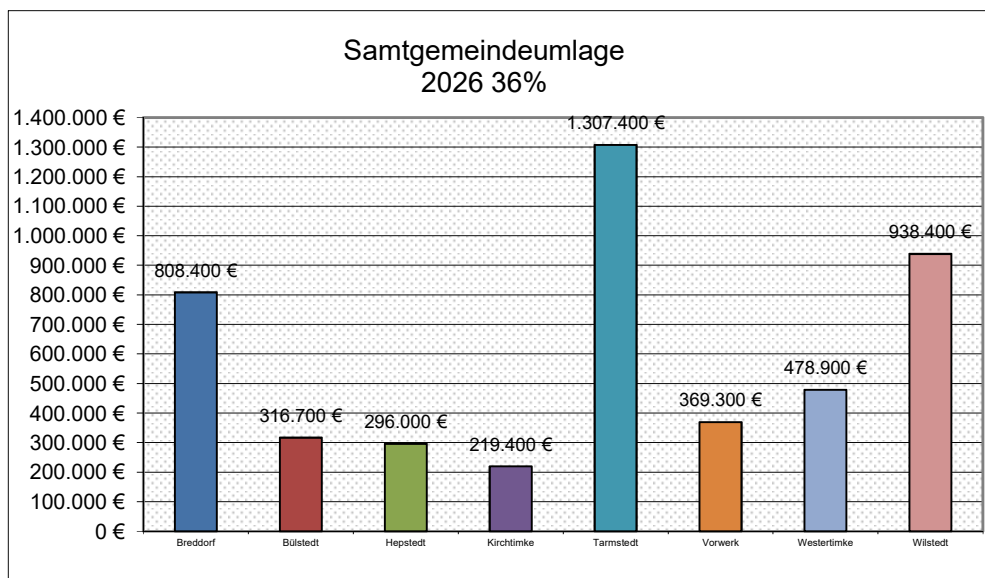
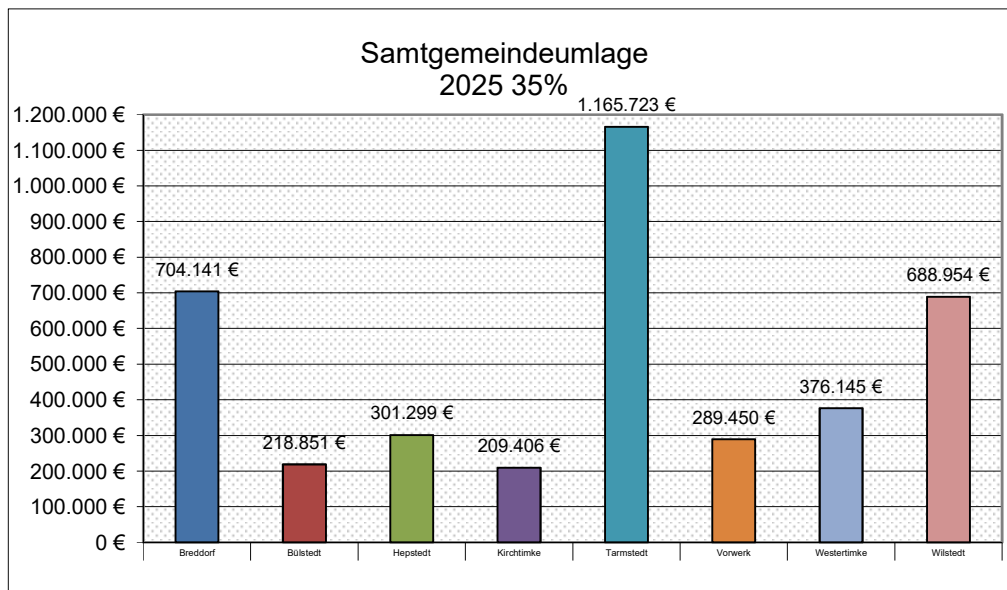


Samtgemeindeumlage 36%

Angaben in €	2025		2026	%
Breddorf	704.141	Breddorf	808.400	17,07%
Bülstedt	218.851	Bülstedt	316.700	6,69%
Hepstedt	301.299	Hepstedt	296.000	6,25%
Kirchtimke	209.406	Kirchtimke	219.400	4,63%
Tarmstedt	1.165.723	Tarmstedt	1.307.400	27,61%
Vorwerk	289.450	Vorwerk	369.300	7,80%
Westertimke	376.145	Westertimke	478.900	10,12%
Wilstedt	688.954	Wilstedt	938.400	19,82%
	3.953.969		4.734.500	



ab 2015	32,00%
ab 2024	35,00%
ab 2025	36,00%
ab 2027	41,00%



Übersicht über die Steuerkraftmesszahlen für Umlagen in den Jahren 2017 bis 2026

Angaben in €	2017	2018	2019	2020	2021
Grundsteuer A	30.072	29.602	45.547	31.674	34.160
Grundsteuer B	98.301	107.475	111.391	111.909	119.488
Gewerbesteuer	195.206	164.478	90.831	120.745	87.842
Ausgleich Gew.St./ESt.	0	0	0	0	50.056
Einkommensteuer	304.592	326.658	365.091	387.176	383.202
Umsatzsteuer	8.266	9.392	11.903	14.340	14.966
Steuerkraftmesszahl:	636.437	637.605	624.763	665.844	689.714
Änderung gegenüber		0,18%	-2,01%	6,58%	3,58%
Kreisumlage	311.852	306.048	293.636	309.616	303.472
Samtgemeindeumlage	203.660	204.033	199.923	213.069	220.707
Summe Kreis- und Samtgemeindeumlage	515.512	510.081	493.559	522.685	524.179

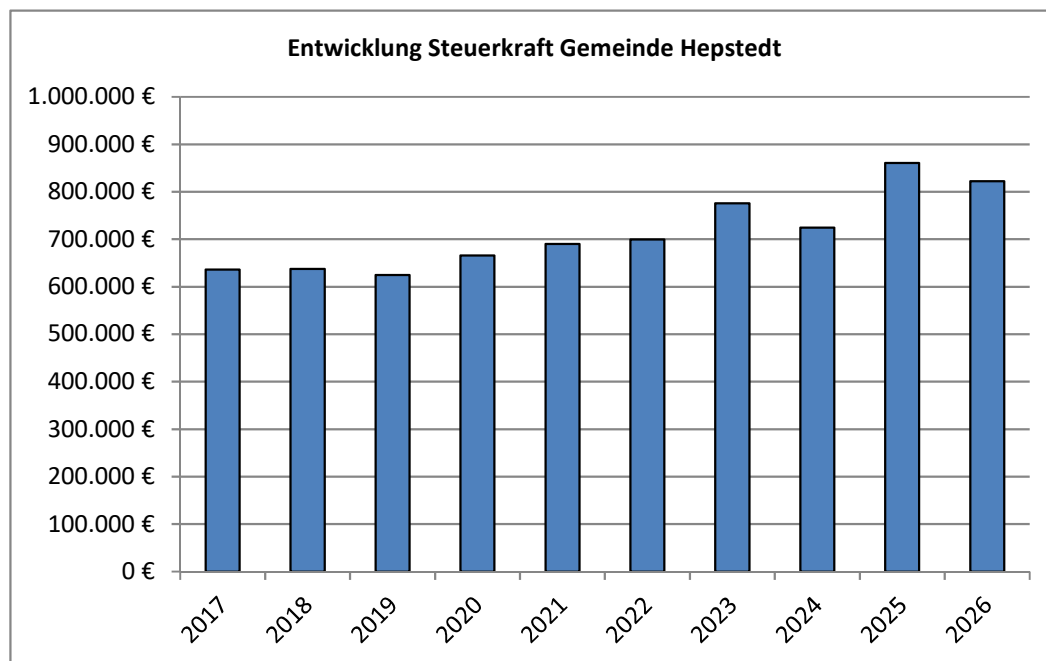
Angaben in €	2022	2023	2024	2025	2026
Grundsteuer A	30.547	33.442	33.610	35.248	35.248
Grundsteuer B	119.207	120.900	124.823	126.982	126.982
Gewerbesteuer	146.600	136.553	117.213	229.166	166.775
Ausgleich Gew.St./ESt.	0	0	2.211	0	0
Einkommensteuer	385.065	464.757	428.974	451.611	474.967
Umsatzsteuer	17.970	20.234	17.368	17.848	18.229
Steuerkraftmesszahl:	699.389	775.886	724.199	860.855	822.201
Änderung gegenüber Vorjahr	1,40%	10,94%	-6,66%	18,87%	-4,49%
Einwohner 30.06. d. Vj.	996	1.009	1.055	1.014	993
Steuerkraft je Einwohner	702,20	768,97	686,44	848,97	828,00
Kreisumlage	307.728	341.388	318.648	378.776	386.434
Samtgemeindeumlage	223.803	248.283	253.468	301.299	295.992
Summe Kreis- und Samtgemeindeumlage	531.531	589.671	572.116	680.075	682.426

durchschnittliche Steuerkraft/Einwohner 2022 bis 2024:

719,20

durchschnittliche Steuerkraft/Einwohner 2024 bis 2026:

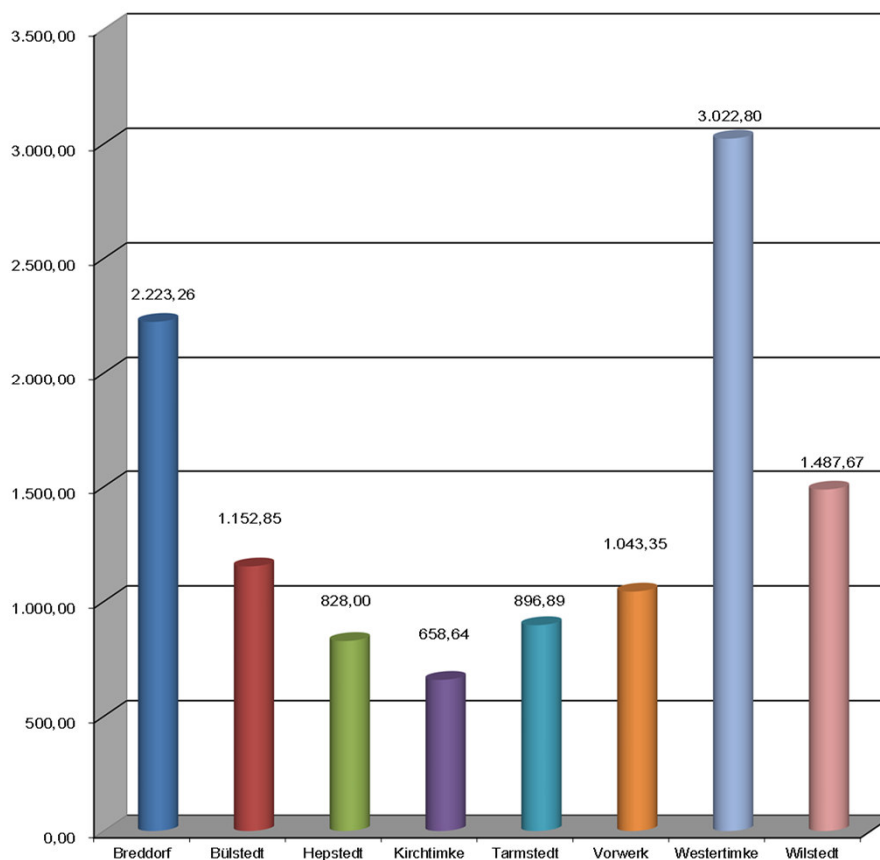
787,80



Übersicht über die Steuerkraftmesszahlen für Umlagen in den Jahren 2025 und 2026 je Einwohner

Gemeinde	2025	Einwohner 30.06.2025 (Zensus 2022)	2025 Steuerkraft je Einwohner	2026	Einwohner 30.06.2025 (Zensus 2022)	2026 Steuerkraft je Einwohner
	€		€	€		€
Breddorf	2.011.830	1.010	1.991,91	2.245.490	1.010	2.223,26
Bülstedt	625.289	763	819,51	879.628	763	1.152,85
Hepstedt	860.855	993	866,92	822.201	993	828,00
Kirchtimke	598.302	925	646,81	609.239	925	658,64
Tarmstedt	3.330.636	4.049	822,58	3.631.502	4.049	896,89
Vorwerk	827.001	983	841,30	1.025.617	983	1.043,35
Westertimke	1.074.700	440	2.442,50	1.330.031	440	3.022,80
Wilstedt	1.968.440	1.752	1.123,54	2.606.404	1.752	1.487,67
SG-Durchschnitt	11.297.053	10.915	1.035,00	13.150.112	10.915	1.204,77

Steuerkraftzahlen für Umlagen je Einwohner
Samtgemeinde Tarmstedt
2026



Produktbuch der Gemeinde Hepstedt

Produktbereich		Produktgruppe	Produkt
11	Innere Verwaltung	111 Verwaltungssteuerung und -service	111 00 Verwaltungssteuerung 111 40 Finanzverwaltung 111 60 Zentrale Dienste 111 70 Liegenschaften 111 90 Friedhof ab 2026
12	Sicherheit und Ordnung	121 Statistik und Wahlen 126 Brandschutz	121 00 Wahlen 126 00 Brandschutz alt
25 -	Kultur und	281 Heimat- und sonstige Kulturpflege	281 00 Heimat- und Kulturpflege
29	Wissenschaft		
31 -	Soziale Hilfen	351 Sonstige soziale Hilfen und Dienstleistungen	351 70 Sonstige soziale Angelegenheiten
35			
36	Kinder-, Jugend und Familienhilfe	365 Tageseinrichtungen für Kinder 366 Einrichtungen der Jugendarbeit	365 00 Kindertageseinrichtungen 366 00 Spielplätze
42	Sportförderung	421 Förderung des Sports	421 00 Allgemeine Sportförderung 424 00 Sportstätten
51	Räumliche Planung und Entwicklung	511 Räumliche Planungs- und Entwicklungsmaßnahmen	511 00 Bauverwaltung (wird nicht gedruckt)
52	Bauen und Wohnen	522 Wohnbauförderung	522 20 Grunderwerb zur Weiterveräußerung
53	Ver- und Entsorgung	531 Elektrizitätsversorgung 532 Gasversorgung	531 00 Elektrizitätsversorgung 532 00 Gasversorgung
54	Verkehrsflächen und -anlagen, ÖPNV	541 Gemeindestraßen 545 Straßenbeleuchtung 547 ÖPNV	541 00 Gemeindestraßen 545 00 Straßenbeleuchtung 547 00 ÖPNV, Bushaltestellen
55	Natur- und Landschaftspflege	552 Öffentliche Gewässer/ Wasserbauliche Anlagen 553 Friedhofs- und Bestattungswesen 555 Land- und Forstwirtschaft	552 00 Wasserläufe- Wasserbau 553 00 Kriegsgräber, Ehrenmale 555 00 Wirtschaftswege
57	Wirtschaft und Tourismus	571 Wirtschaftsförderung 573 Allgemeine Einrichtungen und Unternehmen	571 00 Wirtschaftsförderung 573 00 Container-Stellplatz 573 10 Dorfgemeinschaftshaus 573 20 Beteiligung EWE
61	Allgemeine Finanzwirtschaft	575 Tourismus 611 Steuern, allgemeine Zuweisungen, allgemeine Umlagen 612 Sonstige allgemeine Finanzwirtschaft	575 00 Tourismus 611 00 Steuern, allgemeine Zuweisungen, allgem. Umlagen 612 00 Sonstige allgemeine Finanzwirtschaft

Übersicht über Daten der Haushaltswirtschaft für Kommunen für das Haushaltsjahr 2026

Allgemeine Angaben:

Stand: 10.12.2025

Kommune: Gemeinde Hepstedt
Einwohnerzahl (Stichtag 30.6. des lfd. Jahres): 993 (30.06.2025)

Ergebnishaushalt und -planung

	2. Vorjahr	1. Vorjahr	Haushaltsjahr	1. Folgejahr	2. Folgejahr	3. Folgejahr
Gesamterträge	1.514.269,88	1.373.010,94	1.456.900,00	1.475.700,00	1.519.700,00	1.564.100,00
Gesamtaufwendungen	1.438.828,40	1.264.285,01	1.472.100,00	1.381.300,00	1.424.100,00	1.473.200,00
Gesamtergebnis	75.441,48	108.725,93	-15.200,00	94.400,00	95.600,00	90.900,00

Entwicklung der Fehlbeträge (-):

	2. Vorjahr	1. Vorjahr	Haushaltsjahr	1. Folgejahr	2. Folgejahr	3. Folgejahr
Ordentliches Ergebnis	83.211,48	108.725,93	-15.200,00	94.400,00	95.600,00	90.900,00
Deckung						
a) Überschuss außerordentliches Ergebnis			15.200,00			
b) Überschussrücklagen						
c) Vortrag in der Bilanz						
Außerordentliches Ergebnis	-7.770,00	0,00	0,00	0,00	0,00	0,00
Deckung						
a) Überschuss ordentliches Ergebnis						
b) Überschussrücklagen	7.770,00					
c) Vortrag in der Bilanz						

Schuldenlage und -entwicklung:

	2. Vorjahr	1. Vorjahr	Haushaltsjahr	1. Folgejahr	2. Folgejahr	3. Folgejahr
Liquiditätskredit - Stand zum 31.12.	0,00	0,00	0,00	0,00	0,00	0,00
Investiver Kreditstand zum 31.12.	0,00	0,00	0,00	0,00	0,00	0,00
Kreditaufnahme im lfd. Jahr (ohne Umschuldung)	0,00	0,00	0,00	0,00	0,00	0,00
Tilgung im lfd. Jahr (ohne Umschuldung)	0,00	0,00	0,00	0,00	0,00	0,00
Neuverschuldung im lfd. Jahr	0,00	0,00	0,00	0,00	0,00	0,00

Bilanz:

	letzte vorliegende Schlussbilanz vom 31.12.20	letzte vorliegende Schlussbilanz vom 31.12.21
Nettoposition gesamt	5.092.270,83	5.167.630,63
Sollfehlbetrag aus kameralem Abschluss	0,00	0,00
Jahresüberschuss/Jahresfehlbetrag	118.923,97	191.779,23
Fehlbeträge aus Vorjahren gesamt	0,00	0,00
Davon:		
Fehlbetrag des Jahres 20		

Ergänzende Informationen:

	Vorjahr	2. Vorjahr	3. Vorjahr
Erhaltene Bedarfszuweisungen	0,00	0,00	0,00

	Haushaltsjahr	Landesdurchschnitt der Gemeindegrößenklasse (2024)*
Hebesatz Grundsteuer A	440 v. H.	407
Hebesatz Grundsteuer B	310 v. H.	403
Hebesatz Gewerbesteuer	380 v. H.	382

	Durchschnittswert der letzten drei Jahre 2022 bis 2024	Durchschnittswert der Vergleichsgruppe 2022 bis 2024*
Steuereinnahmekraft je Einwohnerin oder Einwohner	719,20	1.188,27

	zum 31.12.	Durchschnittswert der Vergleichsgruppe zum 31.12.*
Investive Verschuldung je Einwohnerin oder Einwohner	0,00	298,73

Kennzahlen:

Kennzahlen:	Angabe des Vor-Vorjahres		Angabe des Vorjahres		Ermittlung des Jahres	
Steuerquote	68,55		72,46		65,87	
Allgemeine Umlagequote	0,00		0,00		0,00	
Zuschussquote an verbundenen Unternehmen, Sondervermögen und Beteiligungen	0		0		0	
Personalintensität	34,94		40,37		34,35	
Abschreibungsintensität	6,37		7,11		5,75	
Zinslastquote	0,01		0,01		0,01	
Liquiditätskreditquote	0,00		0,00		0,00	
Reinvestitionsquote	24,56		35,60		16,06	
Fremdkapitalquote						
	31.12.2016	31.12.2017	31.12.2018	31.12.2019	31.12.2020	31.12.2021
	0,52	1,14	0,23	0,56	0,82	0,89

* Quelle: <https://www.statistik.niedersachsen.de/themenbereiche/finanzen/themenbereich-finanzen-steuern-personal--tabellen-160576.html>-> Ergänzende Informationen für die Erstellung einer Übersicht über die Daten der Haushaltswirtschaft

Übersicht über die aus Verpflichtungsermächtigungen voraussichtlich fällig werdenden Auszahlungen

Übersicht gem. §1 Abs. 2 Nr. 5 KomHKVO

Verpflichtungsermächtigungen im Haushaltsplan des Jahres	Voraussichtlich fällig werdende Auszahlungen			
	2026 -Euro-	2027 -Euro-	2028 -Euro-	2029 -Euro-
1	2	3	4	5
2023	0	-	-	-
2024	0	0	-	-
2025	0	0	0	-
2026		0	0	0
Insgesamt				
Nachrichtlich: In der mittelfristigen Finanzplanung vorgesehene Kreditaufnahmen für Investitionstätigkeit		0	0	0

Übersicht über den voraussichtlichen Stand der Schulden

Übersicht gem. § 1 Abs. 2 Nr. 6 KomHKVO

Art der Schulden	Stand zu Beginn des	Voraussichtlicher Stand zu
	Vorjahres - 1000 Euro -	Beginn des Haushaltsjahres - 1000 Euro -
1	2	3
1. Geldschulden aus		
1.1 Anleihen		
1.2 Verbindlichkeiten aus Krediten für Investitionstätigkeit		
1.3 Liquiditätskrediten		
1.4 sonstigen Geldschulden		
2. Verbindlichkeiten aus kreditähnlichen Rechtsgeschäften		
3. Verbindlichkeiten aus Lieferungen und Leistungen	5	0
4. Transferverbindlichkeiten	4	0
5. Sonstigen Verbindlichkeiten	7	0
Schulden insgesamt	16	0

Erläuterungen zu Positionen im Ergebnishaushalt

<u>Ordentliche Erträge</u>	Erträge = in Geld bewertete Geldzuwächse für Güter und Dienstleistungen in einem Haushaltsjahr
1 Steuern und Abgaben	z. B. Grundsteuern, Gewerbesteuer, Hundesteuer
2 Zuwendungen und allgemeine Umlagen	z. B. Landes- und Kreiszugehörigkeiten für die Kindergärten
3 Auflösungserträge aus Sonderposten	Soweit die Gemeinde für investive Maßnahmen von Dritten Zuschüsse erhalten hat (z. B. für die Dorferneuerung), werden diese Mittel als Sonderposten auf der Passivseite der Bilanz ausgewiesen.
4 sonstige Transfererträge	Transfers sind Leistungen, denen keine Gegenleistung gegenübersteht – diese Erträge hat die Gemeinde nicht.
5 öffentlich-rechtliche Entgelte	Hierzu gehören insbesondere Erträge aus Verwaltungs- und Benutzungsgebühren, z. B. für Kindergärten
6 privatrechtliche Entgelte	z. B. Erträge aus Vermietung und Verpachtung
7 Kostenerstattungen und Kostenumlagen	z. B. Erstattungen der Samtgemeinde
8 Zinsen und ähnliche Finanzerträge	u. a. Zinserträge aus Geldanlagen; aber auch Bußgelder
9 aktivierte Eigenleistungen	Eigenleistungen, die das Vermögen der Samtgemeinde (Aktivposten in der Bilanz) erhöhen. Der Ertrag aus der aktivierten Eigenleistung neutralisiert den zur Herstellung des Vermögensgegenstandes eingesetzten Personalaufwand
10 Bestandsveränderungen	Erhöhung oder Verminderung des Bestands an Vorräten wie Streusalz usw.
11 sonstige ordentliche Erträge	Erträge aus der Herabsetzung von Rückstellungen (Pension, Altersteilzeit u. ä.)

Erläuterungen zu Positionen im Ergebnishaushalt

Ordentliche Aufwendungen **Aufwendungen = in Geld bewerteter Werteverzehr durch Verbrauch oder Abnutzung von Gütern und Dienstleistungen in einem Haushaltsjahr**

13	Aufwendungen für aktives Personal	Hierunter fallen z. B. Dienstbezüge, die Beiträge und Umlagen zu Versorgungskassen, sowie zur gesetzlichen Sozialversicherung
14	Aufwendungen für Versorgung	Versorgungsaufwand für Beamte (Pensionsrückstellungen)
15	Aufwendungen für Sach- u. Dienstleistungen	Sächliche Verwaltungs- und Zweckausgaben (z. B. Unterhaltungsaufwendungen, Energiekosten, Bürobedarf, Haltung von Fahrzeugen usw.)
16	Abschreibungen	Bilanzielle Abschreibungen für das Vermögen (Gebäude, Straßen, Maschinen und technische Anlagen, Fahrzeuge, Betriebs- und Geschäftsausstattung)
17	Zinsen und ähnliche Aufwendungen	Zinsen für Darlehen und Liquiditätskredite
18	Transferaufwendungen	z. B. Kreisumlage, Samtgemeindeumlage, Gewerbesteuerumlage, Zuweisungen und Zuschüsse an Verbände und Vereine, an Samtgemeinde für lfd. Zwecke
19	sonstige ordentliche Aufwendungen	Verschiedenes, vermischte Ausgaben, Aufwandsentschädigungen, Sitzungsgelder, Geschäftsausgaben, Steuern, Versicherungen
22 – 24	<u>Außerordentliche Erträge und Aufwendungen</u>	Ungewöhnliche und selten vorkommende Erträge und Aufwendungen, insbesondere aus Vermögensveräußerung, Schadenabwicklung
25	Jahresergebnis	Überschuss (+) / Fehlbetrag (-)

Gesamtproduktplan

Produktübersicht	Ergebnisplan			Finanzplan		
	Ansatz 2026	Ansatz 2025	Ergebnis 2024	Ansatz 2026	Ansatz 2025	Ergebnis 2024
	Erträge /. Aufwendungen = Ergebnis			Einzahlungen /. Auszahlungen = Saldo		
→ 11100	0 10.500 -10.500	1.900 13.800 -11.900	1.375,14 11.636,10 -10.260,96	0 10.500 -10.500	1.900 13.800 -11.900	2.628,26 11.797,28 -9.169,02
→ 11140	700 2.200 -1.500	400 2.100 -1.700	1.494,24 2.475,00 -980,76	13.000 2.300 10.700	100 2.100 -2.000	587,00 1.180,00 -593,00
→ 11160	0 15.700 -15.700	0 11.900 -11.900	0,00 11.750,60 -11.750,60	0 15.700 -15.700	0 11.900 -11.900	0,00 11.724,70 -11.724,70
→ 11170	13.700 11.200 2.500	9.100 27.300 -18.200	1.510,71 6.898,85 -5.388,14	13.100 6.000 7.100	9.200 33.600 -24.400	17.811,63 6.966,32 10.845,31
→ 11190	10.600 15.900 -5.300	0 0 0	0,00 0,00 0,00	10.500 22.800 -12.300	0 0 0	0,00 0,00 0,00
→ 12100	0 1.500 -1.500	0 300 -300	0,00 196,51 -196,51	0 1.500 -1.500	0 300 -300	0,00 0,00 0,00
→ 12600	0 0 0	4.600 6.100 -1.500	0,00 6.872,08 -6.872,08	0 0 0	4.000 2.600 1.400	0,00 5.637,00 -5.637,00
→ 28100	0 1.300 -1.300	5.600 9.500 -3.900	11.161,11 11.228,71 -67,60	0 1.100 -1.100	5.600 9.300 -3.700	10.501,11 11.430,73 -929,62
→ 35170	600 3.400 -2.800	1.100 3.400 -2.300	0,00 1.188,50 -1.188,50	600 2.900 -2.300	1.100 2.900 -1.800	0,00 1.365,20 -1.365,20
→ 36500	383.300 497.600 -114.300	322.000 502.500 -180.500	388.200,53 481.191,68 -92.991,15	378.800 488.000 -109.200	315.500 501.500 -186.000	440.538,22 479.767,12 -39.228,90
→ 36600	400 2.500 -2.100	100 1.700 -1.600	0,00 1.694,85 -1.694,85	0 500 -500	0 10.300 -10.300	3.930,43 1.694,85 2.235,58
→ 42100	0 3.800 -3.800	0 1.300 -1.300	0,00 1.200,00 -1.200,00	0 3.800 -3.800	0 1.200 -1.200	0,00 1.200,00 -1.200,00
→ 42400	1.000 2.900 -1.900	1.000 3.800 -2.800	0,00 719,91 -719,91	0 800 -800	0 1.700 -1.700	0,00 881,60 -881,60
→ 51100	0 0 0	0 0 0	150,00 0,00 150,00	0 0 0	0 0 0	120,00 0,00 120,00
→ 52220	0 0 0	0 0 0	0,00 0,00 0,00	0 0 0	0 0 0	0,00 216,83 -216,83
→ 53100	24.300 0 24.300	24.700 0 24.700	24.990,75 0,00 24.990,75	24.300 0 24.300	24.700 0 24.700	24.475,46 0,00 24.475,46
→ 53200	1.700 0 1.700	1.300 0 1.300	1.593,47 0,00 1.593,47	1.700 0 1.700	1.300 0 1.300	1.643,47 0,00 1.643,47
→ 54100	11.500 152.300 -140.800	11.500 120.900 -109.400	630,00 31.307,77 -30.677,77	100 98.600 -98.500	100 65.800 -65.700	650,00 37.273,99 -36.623,99
→ 54500	1.900 8.300 -6.400	1.900 7.800 -5.900	0,00 7.138,97 -7.138,97	0 5.500 -5.500	0 5.000 -5.000	0,00 8.176,07 -8.176,07
→ 54700	0 1.100 -1.100	3.600 2.700 900	0,00 359,30 -359,30	0 100 -100	0 100 -100	0,00 18.163,28 -18.163,28
→ 55200	100 5.700 -5.600	100 5.700 -5.600	0,00 5.016,69 -5.016,69	0 5.100 -5.100	0 5.100 -5.100	0,00 5.016,69 -5.016,69
→ 55300	100 100 0	7.600 16.300 -8.700	10.410,11 16.078,45 -5.668,34	100 100 0	7.600 13.400 -5.800	10.560,11 16.558,82 -5.998,71

Produktübersicht	Ergebnisplan			Finanzplan		
	Ansatz 2026	Ansatz 2025	Ergebnis 2024	Ansatz 2026	Ansatz 2025	Ergebnis 2024
	Erträge /. Aufwendungen = Ergebnis			Einzahlungen /. Auszahlungen = Saldo		
→ 55500	0 <u>20.500</u> -20.500	0 <u>15.100</u> -15.100	0,00 <u>21.362,61</u> -21.362,61	0 <u>20.500</u> -20.500	0 <u>15.100</u> -15.100	0,00 <u>28.085,97</u> -28.085,97
→ 57100	0 <u>200</u> -200	0 <u>200</u> -200	0,00 <u>64,26</u> -64,26	0 <u>200</u> -200	0 <u>200</u> -200	0,00 <u>167,67</u> -167,67
→ 57300	200 <u>0</u> 200	300 <u>0</u> 300	304,80 <u>0,00</u> 304,80	200 <u>0</u> 200	300 <u>0</u> 300	0,00 <u>0,00</u> 0,00
→ 57310	0 <u>16.400</u> -16.400	0 <u>10.900</u> -10.900	0,00 <u>11.362,06</u> -11.362,06	0 <u>16.400</u> -16.400	0 <u>10.900</u> -10.900	0,00 <u>11.527,36</u> -11.527,36
→ 57320	300 <u>0</u> 300	300 <u>0</u> 300	347,17 <u>0,00</u> 347,17	300 <u>0</u> 300	300 <u>0</u> 300	347,18 <u>0,00</u> 347,18
→ 57500	0 <u>600</u> -600	0 <u>700</u> -700	0,00 <u>621,60</u> -621,60	0 <u>600</u> -600	0 <u>700</u> -700	0,00 <u>621,60</u> -621,60
→ 61100	996.500 <u>698.400</u> 298.100	958.000 <u>590.200</u> 367.800	1.011.844,05 <u>716.651,90</u> 295.192,15	996.200 <u>698.100</u> 298.100	957.700 <u>697.800</u> 259.900	1.003.675,69 <u>596.989,47</u> 406.686,22
→ 61200	10.000 <u>0</u> 10.000	15.000 <u>0</u> 15.000	38.047,05 <u>0,00</u> 38.047,05	10.000 <u>0</u> 10.000	15.000 <u>0</u> 15.000	39.310,00 <u>0,00</u> 39.310,00

Ergebnishaushalt

Erträge- und Aufwendungen	Rechnungs- ergebnis 2024	Ansatz 2025	Ansatz 2026	Ansatz 2027 der mittelfristigen Ergebnis- und Finanzplanung	Ansatz 2028 der mittelfristigen Ergebnis- und Finanzplanung	Ansatz 2029 der mittelfristigen Ergebnis- und Finanzplanung
	-Euro-	-Euro-	-Euro-	-Euro-	-Euro-	-Euro-
1	2	3	4	5	6	7
Ordentliche Erträge						
1. Steuern und ähnliche Abgaben	986.272,58	938.900	969.700	1.007.600	1.044.400	1.081.400
2. Zuwendungen und allgemeine Umlagen	372.331,35	318.300	399.000	379.900	387.100	394.500
3. Auflösungserträge aus Sonderposten	Keine Schlussbilanz	25.500	20.300	20.300	20.300	20.300
4. sonstige Transfererträge	0,00	0	0	0	0	0
5. öffentlich-rechtliche Entgelte	29.027,75	28.800	16.500	16.500	16.500	16.500
6. privatrechtliche Entgelte	12.369,95	15.500	13.500	13.500	13.500	13.500
7. Kostenerstattungen und Kostenumlagen	31.678,35	1.000	500	500	500	500
8. Zinsen und ähnliche Finanzerträge	40.082,93	15.700	10.700	10.700	10.700	10.700
9. aktivierungsfähige Eigenleistungen	0,00	0	0	0	0	0
10. Bestandsveränderungen	0,00	0	0	0	0	0
11. sonstige ordentliche Erträge	28.066,22	26.400	26.700	26.700	26.700	26.700
12. Summe ordentliche Erträge	Keine Schlussbilanz	1.370.100	1.456.900	1.475.700	1.519.700	1.564.100
Ordentliche Aufwendungen						
13. Personalaufwendungen	502.704,73	510.400	505.600	520.800	536.200	552.100
14. Versorgungsaufwendungen	0,00	0	0	0	0	0
15. Aufwendungen für Sach- und Dienstleistungen	96.065,90	132.900	150.300	62.300	62.300	62.300
16. Abschreibungen	Keine Schlussbilanz	89.900	84.700	85.200	85.200	85.200
17. Zinsen und ähnliche Aufwendungen	115,47	200	200	200	200	200
18. Transferaufwendungen	715.197,99	600.200	710.300	693.600	721.200	748.200
19. Sonstige ordentliche Aufwendungen	19.230,88	20.600	21.000	19.200	19.000	19.300
20. Summe ordentliche Aufwendungen	Keine Schlussbilanz	1.354.200	1.472.100	1.381.300	1.424.100	1.467.300
21. ordentliches Ergebnis	Keine Schlussbilanz	15.900	-15.200	94.400	95.600	96.800
22. außerordentliche Erträge	-7.770,00	0	0	0	0	0
23. außerordentliche Aufwendungen	0,00	0	0	0	0	0
24. außerordentliches Ergebnis	Keine Schlussbilanz	0	0	0	0	0
25. Jahresergebnis	Keine Schlussbilanz	15.900	-15.200	94.400	95.600	96.800
26. Summe der Jahresfehlbeträge aus Vorjahren gem. § 2 Abs. 6 KomHKVO	0,00	0	0	0	0	0

Finanzhaushalt

Einzahlungen und Auszahlungen	Rechnungs- ergebnis 2024	Ansatz 2025	Ansatz 2026	Ansatz 2027 der mittelfristigen Ergebnis- und Finanzplanung	Ansatz 2028 der mittelfristigen Ergebnis- und Finanzplanung	Ansatz 2029 der mittelfristigen Ergebnis- und Finanzplanung
	-Euro-	-Euro-	-Euro-	-Euro-	-Euro-	-Euro-
1	2	3	4	5	6	7
Einzahlungen aus laufender Verwaltungstätigkeit						
1. Steuern und ähnliche Abgaben	978.089,22	938.900	969.700	1.007.600	1.044.400	1.081.400
2. Zuwendungen und allgemeine Umlagen	424.550,29	318.300	399.000	379.900	387.100	394.500
3. sonstige Transfereinzahlungen	0,00	0	0	0	0	0
4. öffentlich-rechtliche Entgelte	29.266,50	28.800	16.500	16.500	16.500	16.500
5. privatrechtliche Entgelte	12.863,57	15.500	13.500	13.500	13.500	13.500
6. Kostenerstattungen und Kostenumlagen	31.678,35	1.000	500	500	500	500
7. Zinsen und ähnliche Einzahlungen	41.360,65	15.700	10.700	10.700	10.700	10.700
8. sonstige haushaltswirksame Einzahlungen	26.744,55	26.200	26.400	31.500	31.500	31.500
9. Summe der Einzahlungen aus laufender Verwaltungstätigkeit	1.544.553,13	1.344.400	1.436.300	1.460.200	1.504.200	1.548.600
Auszahlungen aus laufender Verwaltungstätigkeit						
10. Personalauszahlungen	502.704,73	510.400	505.600	520.800	536.200	552.100
11. Versorgungsauszahlungen	0,00	0	0	0	0	0
12. Auszahlungen für Sach- und Dienstleistungen und für den Erwerb geringwertiger Vermögensgegenstände	104.910,33	132.900	150.300	62.300	62.300	62.300
13. Zinsen und ähnliche Auszahlungen	115,47	200	200	200	200	200
14. Transferauszahlungen	607.803,61	708.100	710.300	693.600	721.200	748.200
15. Sonstige haushaltswirksame Auszahlungen	18.391,00	20.700	21.100	24.400	24.200	24.500
16. Summe der Auszahlungen aus laufender Verwaltungstätigkeit	1.233.925,14	1.372.300	1.387.500	1.301.300	1.344.100	1.387.300
17. Saldo aus laufender Verwaltungstätigkeit	310.627,99	-27.900	48.800	158.900	160.100	161.300
Einzahlungen aus Investitionstätigkeit						
18. Zuwendungen für Investitionstätigkeit	3.930,43	0	12.600	0	0	0
19. Beiträge u.ä. Entgelte für Investitionstätigkeit	0,00	0	0	0	0	0
20. Veräußerung von Sachvermögen	8.295,00	0	0	0	0	0
21. Veräußerung von Finanzvermögensanlagen	0,00	0	0	0	0	0
22. sonstige Investitionstätigkeit	0,00	0	0	0	0	0
23. Summe der Einzahlungen für Investitionstätigkeit	12.225,43	0	12.600	0	0	0
Auszahlungen für Investitionstätigkeit						
24. Erwerb von Grundstücken und Gebäuden	1.947,23	0	0	0	0	0
25. Baumaßnahmen	20.558,18	8.000	10.000	0	0	0
26. Erwerb von beweglichem Sachvermögen	0,00	25.000	3.500	0	0	0
27. Erwerb von Finanzvermögensanlagen	12,00	0	100	100	100	100
28. Aktivierbare Zuwendungen	0,00	0	0	0	0	0
29. Sonstige Investitionstätigkeit	0,00	0	0	0	0	0
30. Summe der Auszahlungen aus Investitionstätigkeit	22.517,41	33.000	13.600	100	100	100

Einzahlungen und Auszahlungen	Rechnungs- ergebnis 2024	Ansatz 2025	Ansatz 2026	Ansatz 2027 der mittelfristigen Ergebnis- und Finanzplanung	Ansatz 2028 der mittelfristigen Ergebnis- und Finanzplanung	Ansatz 2029 der mittelfristigen Ergebnis- und Finanzplanung
	-Euro-	-Euro-	-Euro-	-Euro-	-Euro-	-Euro-
1	2	3	4	5	6	7
31. Saldo aus Investitionstätigkeit	-10.291,98	-33.000	-1.000	-100	-100	-100
32. = Finanzierungsmittel-Überschuss / - Fehlbetrag	300.336,01	-60.900	47.800	158.800	160.000	161.200
Ein, Auszahlungen aus Finanzierungstätigkeit						
33. Einzahlungen; Aufnahme von Krediten und inneren Darlehen für Investitionstätigkeit	0,00	0	0	0	0	0
34. Auszahlungen; Tilgung von Krediten und Rückzahlung von inneren Darlehen für Investitionstätigkeit	0,00	0	0	0	0	0
35. Saldo aus Finanzierungstätigkeit	0,00	0	0	0	0	0
36. Finanzmittelveränderung	300.336,01	-60.900	47.800	158.800	160.000	161.200

Übersicht Investitionsmaßnahmen	Ergebnis 2024	Ansatz 2025	Ansatz 2026	VE 2026	Planung 2027	Planung 2028	Planung 2029	Bisher bereit gestellt 2026	Gesamt Inv. 2026
	-Euro-	-Euro-	-Euro-	-Euro-	-Euro-	-Euro-	-Euro-	-Euro-	-Euro-
	1	2	3	4	5	6	7	8	9
Investitionen oberhalb der festgesetzten Wertgrenze									
111400-01 Erwerb Finanzvermögensanlagen									
11140.6812000 Zuweisung SG - Pakt Kommunalinvestitionen	0,00	0	12.600	0	0	0	0	0,00	0,00
11140.7853000 Genossenschaftsanteil VB im Elbe-Weser-Dreieck	12,00	0	100	0	100	100	100	0,00	0,00
= Saldo	-12,00	0	12.500	0	-100	-100	-100	0,00	0,00
111700-01 Grunderwerb									
11170.7871000 Zaun Ausgleichsfläche	0,00	8.000	0	0	0	0	0	0,00	0,00
= Saldo	0,00	-8.000	0	0	0	0	0	0,00	0,00
365000-01 Kindergarten Hepstedt									
36500.7831100 BGA	0,00	15.000	2.000	0	0	0	0	0,00	0,00
= Saldo	0,00	-15.000	-2.000	0	0	0	0	0,00	0,00
366000-01 Spielplätze									
36600.6811000 Zuweisung Land für Spielgeräte	3.930,43	0	0	0	0	0	0	0,00	0,00
36600.7831100 Spielgeräte Spielplätze	0,00	10.000	0	0	0	0	0	0,00	0,00
= Saldo	3.930,43	-10.000	0	0	0	0	0	0,00	0,00
522000-01 Baugebiete									
52220.7821000 Grunderwerb, Vermessung	216,83	0	0	0	0	0	0	0,00	0,00
= Saldo	-216,83	0	0	0	0	0	0	0,00	0,00
541000-02 Geräte, Ausstattung, Ausrüstung									
54100.7831100 Maschinen und Geräte	0,00	0	1.500	0	0	0	0	0,00	0,00
54100.7871000 Unterstand für Anhänger und Traktor	2.754,20	0	0	0	0	0	0	0,00	0,00
= Saldo	-2.754,20	0	-1.500	0	0	0	0	0,00	0,00
547000-01 Bushaltestellen									
54700.7872000 Umbau Bushaltestellen	17.803,98	0	0	0	0	0	0	0,00	0,00
= Saldo	-17.803,98	0	0	0	0	0	0	0,00	0,00
553000-01 Friedhof									
11190.7871000 Metallzaun Friedhof	0,00	0	10.000	0	0	0	0	0,00	0,00
= Saldo	0,00	0	-10.000	0	0	0	0	0,00	0,00
555000-00-1 Wirtschaftswege									
55500.7821000 Erwerb Wirtschaftsweg Ochsendamm	1.730,40	0	0	0	0	0	0	0,00	0,00
= Saldo	-1.730,40	0	0	0	0	0	0	0,00	0,00
= Saldo oberhalb der Wertgrenze	-18.586,98	-33.000	-1.000	0	-100	-100	-100	0,00	0,00
= Saldo aller Maßnahmen	-18.586,98	-33.000	-1.000	0	-100	-100	-100	0,00	0,00

Teilhaushalt Gemeinde Hepstedt

Bürgermeister*in
111 00 Verwaltungssteuerung
111 40 Finanzverwaltung
111 60 Zentrale Dienste
111 70 Liegenschaften
111 90 Friedhof ab 2026
121 00 Wahlen
126 00 Brandschutz (alt)
281 00 Heimat- und Kulturpflege
351 70 Sonstige soziale Angelegenheiten
365 00 Kindergarten
366 00 Spielplätze
421 00 Allgemeine Sportförderung
424 00 Sportstätten
511 00 Bauverwaltung (2024 keine Ansätze)
522 20 Grunderwerb zur Weiterveräußerung
531 00 Konzessionsabgabe - Elektrizität
532 00 Konzessionsabgabe - Gas
541 00 Gemeindestraßen
545 00 Straßenbeleuchtung
547 00 ÖPNV, Bushaltestellen
552 00 Wasserläufe-Wasserbau
553 00 Kriegsgräber, Ehrenmale
555 00 Wirtschaftswege
571 00 Wirtschaftsförderung
573 00 Container-Stellplatz
573 10 Dorfgemeinschaftshaus
573 20 Beteiligung EWE
575 00 Tourismus
611 00 Steuern, allgemeine Zuweisungen, allgem. Umlagen
612 00 Sonstige allgem. Finanzwirtschaft

Dem Teilhaushalt zugeordnete Produkte:	11 Innere Verwaltung
	12 Sicherheit und Ordnung
	28 Kultur und Wissenschaft
	35 Soziale Hilfen
	36 Kinder-, Jugend- und Familienhilfe
	42 Sportförderung
	51 Räumliche Planung und Entwicklung
	52 Bauen und Wohnen
	53 Ver- und Entsorgung
	54 Verkehrsflächen und -anlagen, ÖPNV
	55 Natur- und Landschaftspflege
	57 Wirtschaft und Tourismus
	61 Allgemeine Finanzwirtschaft

A. Wesentliche Produkte des Teilhaushalts

im Teilhaushalt abgebildeter Produktbereich:
ggf. Angabe der Produktgruppe/Produkte/Leistungen:
Zuordnung zum Verantwortungsbereich: Bürgermeister/-in
Budgetierungsbestimmungen:
Haushaltsvermerke, den Teilhaushalt betreffende Bewirtschaftungsregelungen:
Ergebnishaushalt: Die Personalaufwendungen sind gegenseitig deckungsfähig. Die Abschreibungsaufwendungen sind gegenseitig deckungsfähig. Die Aufwendungen des Produktes 11100 sind gegenseitig deckungsfähig. Die Aufwendungen des Produktes 11160 sind gegenseitig deckungsfähig. Die Aufwendungen des Produktes 11170 sind gegenseitig deckungsfähig. Die Aufwendungen des Produktes 11190 sind gegenseitig deckungsfähig. Die Aufwendungen des Produktes 28100 sind gegenseitig deckungsfähig. Die Aufwendungen des Produktes 35170 sind gegenseitig deckungsfähig. Die Aufwendungen des Produktes 36500 sind gegenseitig deckungsfähig. Die Aufwendungen des Produktes 36600 sind gegenseitig deckungsfähig. Die Aufwendungen des Produktes 42400 sind gegenseitig deckungsfähig. Die Aufwendungen der Produkte 54100, 54500, 54700, 55200 und 55500 sind gegenseitig deckungsfähig. Die Aufwendungen des Produktes 57310 sind gegenseitig deckungsfähig. Die Aufwendungen des Produktes 61100 sind gegenseitig deckungsfähig.
Finanzhaushalt: Die Personalauszahlungen sind gegenseitig deckungsfähig. Die Auszahlungen für laufende Verwaltungstätigkeit des Produktes 11100 sind gegenseitig deckungsfähig. Die Auszahlungen für laufende Verwaltungstätigkeit des Produktes 11160 sind gegenseitig deckungsfähig. Die Auszahlungen für laufende Verwaltungstätigkeit des Produktes 11170 sind gegenseitig deckungsfähig. Die Auszahlungen für laufende Verwaltungstätigkeit des Produktes 11190 sind gegenseitig deckungsfähig. Die Auszahlungen für laufende Verwaltungstätigkeit des Produktes 28100 sind gegenseitig deckungsfähig. Die Auszahlungen für laufende Verwaltungstätigkeit des Produktes 35170 sind gegenseitig deckungsfähig. Die Auszahlungen für laufende Verwaltungstätigkeit des Produktes 36500 sind gegenseitig deckungsfähig. Die Auszahlungen für laufende Verwaltungstätigkeit des Produktes 36600 sind gegenseitig deckungsfähig. Die Auszahlungen für laufende Verwaltungstätigkeit des Produktes 42400 sind gegenseitig deckungsfähig. Die Auszahlungen für laufende Verwaltungstätigkeit der Produkte 54100, 54500, 54700, 55200 und 55500 sind gegenseitig deckungsfähig. Die Auszahlungen für laufende Verwaltungstätigkeit des Produktes 57310 sind gegenseitig deckungsfähig. Die Auszahlungen für laufende Verwaltungstätigkeit des Produktes 61100 sind gegenseitig deckungsfähig.
Die Auszahlungen für Investitionstätigkeit des Produktes 11160 sind gegenseitig deckungsfähig. Die Auszahlungen für Investitionstätigkeit des Produktes 11170 sind gegenseitig deckungsfähig. Die Auszahlungen für Investitionstätigkeit des Produktes 11190 sind gegenseitig deckungsfähig. Die Auszahlungen für Investitionstätigkeit des Produktes 28100 sind gegenseitig deckungsfähig. Die Auszahlungen für Investitionstätigkeit des Produktes 36500 sind gegenseitig deckungsfähig. Die Auszahlungen für Investitionstätigkeit des Produktes 42400 sind gegenseitig deckungsfähig. Die Auszahlungen für Investitionstätigkeit der Produkte 54100, 54500, 54700, 55200 und 55500 sind gegenseitig deckungsfähig. Die Auszahlungen für Investitionstätigkeit des Produktes 57310 sind gegenseitig deckungsfähig.

B. Teilergebnishaushalt

Erträge- und Aufwendungen	Rechnungs- ergebnis des Vorjahres	Ansatz des Vorjahres	Ansatz des Haushaltsjahres	Ansatz des ersten Jahres der mittelfristigen Ergebnis- und Finanzplanung	Ansatz des zweiten Jahres der mittelfristigen Ergebnis- und Finanzplanung	Ansatz des dritten Jahres der mittelfristigen Ergebnis- und Finanzplanung
	2024 -Euro-	2025 -Euro-	2026 -Euro-	2027 -Euro-	2028 -Euro-	2029 -Euro-
1	2	3	4	5	6	7
Ordentliche Erträge						
Steuern und Abgaben	986.272,58	938.900	969.700	1.007.600	1.044.400	1.081.400
Zuwendungen und allgemeine Umlagen	372.331,35	318.300	399.000	379.900	387.100	394.500
Auflösungserträge aus Sonderposten	0,00	25.500	20.300	20.300	20.300	20.300
sonstige Transfererträge	0,00	0	0	0	0	0
öffentlich-rechtliche Entgelte	29.027,75	28.800	16.500	16.500	16.500	16.500
privatrechtliche Entgelte	12.369,95	15.500	13.500	13.500	13.500	13.500
Kostenerstattungen und Kostenumlagen	31.678,35	1.000	500	500	500	500
Zinsen und ähnliche Finanzerträge	40.082,93	15.700	10.700	10.700	10.700	10.700
aktivierte Eigenleistungen	0,00	0	0	0	0	0
Bestandsveränderungen	0,00	0	0	0	0	0
sonstige ordentliche Erträge	28.066,22	26.400	26.700	26.700	26.700	26.700
Summe ordentliche Erträge	1.499.829,13	1.370.100	1.456.900	1.475.700	1.519.700	1.564.100
Ordentliche Aufwendungen						
Personalaufwendungen	502.704,73	510.400	505.600	520.800	536.200	552.100
Versorgungsaufwendungen	0,00	0	0	0	0	0
Aufwendungen für Sach- und Dienstleistungen	96.065,90	132.900	150.300	62.300	62.300	62.300
Abschreibungen	13.701,43	89.900	84.700	85.200	85.200	85.200
Zinsen und ähnliche Aufwendungen	115,47	200	200	200	200	200
Transferaufwendungen	715.197,99	600.200	710.300	693.600	721.200	748.200
sonstige ordentliche Aufwendungen	19.230,88	20.600	21.000	19.200	19.000	19.300
Summe ordentliche Aufwendungen	1.347.016,40	1.354.200	1.472.100	1.381.300	1.424.100	1.467.300
ordentliches Ergebnis	152.812,73	15.900	-15.200	94.400	95.600	96.800
außerordentliche Erträge	-7.770,00	0	0	0	0	0
außerordentliche Aufwendungen	0,00	0	0	0	0	0
außerordentliches Ergebnis	-7.770,00	0	0	0	0	0
Jahresergebnis Überschuss (+)/Fehlbetrag (-)	-7.770,00	0	0	0	0	0
Erträge aus internen Leistungsbeziehungen	0,00	0	0	0	0	0
Aufwendungen aus internen Leistungsbeziehungen	0,00	0	0	0	0	0
Saldo aus internen Leistungsbeziehungen	0,00	0	0	0	0	0
Ergebnis unter Berücksichtigung der internen Leistungsbeziehungen	145.042,73	15.900	-15.200	94.400	95.600	96.800

C. Teilfinanzhaushalt

Einzahlungen und Auszahlungen	Rechnungs- ergebnis des Vorvorjahres 2024 -Euro-	Ansatz des Vorjahres 2025 -Euro-	Ansatz des Haushaltsjahres 2026 -Euro-	Verpflichtungs- ermächtigungen -Euro-	Ansatz des ersten Jahres der mittelfristigen Ergebnis- und Finanzplanung 2027 -Euro-	Ansatz des zweiten Jahres der mittelfristigen Ergebnis- und Finanzplanung 2028 -Euro-	Ansatz des dritten Jahres der mittelfristigen Ergebnis- und Finanzplanung 2029 -Euro-
1	2	3	4	5	6	7	8
Einzahlungen aus laufender Verwaltungstätigkeit							
Steuern und ähnliche Abgaben	978.089,22	938.900	969.700	0	1.007.600	1.044.400	1.081.400
Zuwendungen und allgemeine Umlagen	424.550,29	318.300	399.000	0	379.900	387.100	394.500
sonstige Transfereinzahlungen	0,00	0	0	0	0	0	0
öffentlich-rechtliche Entgelte	29.266,50	28.800	16.500	0	16.500	16.500	16.500
privatrechtliche Entgelte	12.863,57	15.500	13.500	0	13.500	13.500	13.500
Kostenerstattungen und Kostenumlagen	31.678,35	1.000	500	0	500	500	500
Zinsen und ähnliche Einzahlungen	41.360,65	15.700	10.700	0	10.700	10.700	10.700
sonstige haushaltswirksame Einzahlungen	26.744,55	26.200	26.400	0	31.500	31.500	31.500
Summe der Einzahlungen aus laufender Verwaltungstätigkeit	1.544.553,13	1.344.400	1.436.300	0	1.460.200	1.504.200	1.548.600
Auszahlungen aus laufender Verwaltungstätigkeit							
Personalauszahlungen	502.704,73	510.400	505.600	0	520.800	536.200	552.100
Versorgungsauszahlungen	0,00	0	0	0	0	0	0
Auszahlungen für Sach- und Dienstleistungen und für geringwertige Vermögensgegenstände	104.910,33	132.900	150.300	0	62.300	62.300	62.300
Zinsen und ähnliche Auszahlungen	115,47	200	200	0	200	200	200
Transferauszahlungen	607.803,61	708.100	710.300	0	693.600	721.200	748.200
sonstige haushaltswirksame Auszahlungen	18.391,00	20.700	21.100	0	24.400	24.200	24.500
Summe der Auszahlungen aus laufender Verwaltungstätigkeit	1.233.925,14	1.372.300	1.387.500	0	1.301.300	1.344.100	1.387.300
Saldo aus laufender Verwaltungstätigkeit	310.627,99	-27.900	48.800	0	158.900	160.100	161.300
Einzahlungen für Investitionstätigkeit							
Zuwendungen für Investitionstätigkeit	3.930,43	0	12.600	0	0	0	0
Beiträge u.ä. Entgelte für Investitionstätigkeit	0,00	0	0	0	0	0	0
Veräußerung von Sachvermögen	8.295,00	0	0	0	0	0	0
Veräußerung von Finanzvermögensanlagen	0,00	0	0	0	0	0	0
sonstige Investitionstätigkeit	0,00	0	0	0	0	0	0
Summe der Einzahlungen für Investitionstätigkeit	12.225,43	0	12.600	0	0	0	0
Auszahlungen für Investitionstätigkeit							
Erwerb von Grundstücken und Gebäuden	1.947,23	0	0	0	0	0	0
Baumaßnahmen	20.558,18	8.000	10.000	0	0	0	0
Erwerb von beweglichem Sachvermögen	0,00	25.000	3.500	0	0	0	0
Erwerb von Finanzvermögensanlagen	12,00	0	100	0	100	100	100
Aktivierbare Zuwendungen	0,00	0	0	0	0	0	0
Sonstige Investitionstätigkeit	0,00	0	0	0	0	0	0
Summe der Auszahlungen für Investitionstätigkeit	22.517,41	33.000	13.600	0	100	100	100
Saldo aus Investitionstätigkeit	-10.291,98	-33.000	-1.000	0	-100	-100	-100
Finanzmittel-Überschuss / -Fehlbetrag	300.336,01	-60.900	47.800	0	158.800	160.000	161.200
Ein-, Auszahlungen aus Finanzierungstätigkeit							
Einzahlungen; Aufnahme von Krediten und inneren Darlehen für Investitionstätigkeit	0,00	0	0	0	0	0	0
Auszahlungen; Tilgung von Krediten und Rückzahlungen von inneren Darlehen für Investitionstätigkeit	0,00	0	0	0	0	0	0
Saldo aus Finanzierungstätigkeit	0,00	0	0	0	0	0	0

Einzahlungen und Auszahlungen	Rechnungs- ergebnis des Vorvorjahres	Ansatz des Vorjahres	Ansatz des Haushaltsjahres	Verpflichtungs- ermächtigungen	Ansatz des ersten Jahres der mittelfristigen Ergebnis- und Finanzplanung 2027 -Euro-	Ansatz des zweiten Jahres der mittelfristigen Ergebnis- und Finanzplanung 2028 -Euro-	Ansatz des dritten Jahres der mittelfristigen Ergebnis- und Finanzplanung 2029 -Euro-
1	2 2024 -Euro-	3 2025 -Euro-	4 2026 -Euro-	5 -Euro-	6	7	8
Finanzmittelveränderung	300.336,01	-60.900	47.800	0	158.800	160.000	161.200

		Teilhaushalt 0001 Verwaltungssteuerung und -service	Bürgermeister/-in
Produktbereich	11	Innere Verwaltung	
Produktgruppe	111	Verwaltungssteuerung und -service	
Produkt	11100	Verwaltungssteuerung	Bürgermeister/-in

Produktbeschreibung

Produkt	1110000000	Verwaltungssteuerung
----------------	-------------------	-----------------------------

Produktbeschreibung

Leitung der Verwaltung, Rechtsangelegenheiten, Repräsentation, Ehrungen, Sitzungsdienst, alle Angelegenheiten im Zusammenhang mit den politischen Gremien, Mitgliedschaften, Pressearbeit,

Zusammenschluss der Gemeinden in der EG, Personalverwaltung

Empfänger**Allgemeine Ziele**

Koordinierung der Verwaltungsgeschäfte, Strategische Zielsetzung und Planung, Sicherstellung geordneter Beratungs- und Entscheidungsabläufe in den politischen Gremien, Nachvollziehbarkeit der Entscheidungen

Auftragsgrundlage

Nds. Verfassung, NKomVG

Zielgruppen

Ratsmitglieder, Einwohner/innen, Mitarbeiter/-innen der Verwaltung

Produktbereich	11	Innere Verwaltung
Produktgruppe	111	Verwaltungssteuerung und -service
Produkt	11100	Verwaltungssteuerung

B. Teilergebnishaushalt

Erträge- und Aufwendungen	Rechnungs- ergebnis des Vorjahres	Ansatz des Vorjahres	Ansatz des Haushaltsjahres	Ansatz des ersten Jahres der mittelfristigen Ergebnis- und Finanzplanung 2027	Ansatz des zweiten Jahres der mittelfristigen Ergebnis- und Finanzplanung 2028	Ansatz des dritten Jahres der mittelfristigen Ergebnis- und Finanzplanung 2029
1	2024 -Euro- 2	2025 -Euro- 3	2026 -Euro- 4	-Euro- 5	-Euro- 6	-Euro- 7
Ordentliche Erträge						
Steuern und Abgaben	0,00	0	0	0	0	0
Zuwendungen und allgemeine Umlagen	0,00	0	0	0	0	0
Auflösungserträge aus Sonderposten	0,00	0	0	0	0	0
sonstige Transfererträge	0,00	0	0	0	0	0
öffentlich-rechtliche Entgelte	0,00	0	0	0	0	0
privatrechtliche Entgelte	1.375,14	1.900	0	0	0	0
Kostenerstattungen und Kostenumlagen	0,00	0	0	0	0	0
Zinsen und ähnliche Finanzerträge	0,00	0	0	0	0	0
aktivierte Eigenleistungen	0,00	0	0	0	0	0
Bestandsveränderungen	0,00	0	0	0	0	0
sonstige ordentliche Erträge	0,00	0	0	0	0	0
Summe ordentliche Erträge	1.375,14	1.900	0	0	0	0
Ordentliche Aufwendungen						
Personalaufwendungen	0,00	0	0	0	0	0
Versorgungsaufwendungen	0,00	0	0	0	0	0
Aufwendungen für Sach- und Dienstleistungen	909,32	1.700	1.700	1.700	1.700	1.700
Abschreibungen	0,00	0	0	0	0	0
Zinsen und ähnliche Aufwendungen	0,00	0	0	0	0	0
Transferaufwendungen	0,00	0	0	0	0	0
sonstige ordentliche Aufwendungen *	10.726,78	12.100	8.800	8.200	8.200	8.200
Summe ordentliche Aufwendungen	11.636,10	13.800	10.500	9.900	9.900	9.900
ordentliches Ergebnis	-10.260,96	-11.900	-10.500	-9.900	-9.900	-9.900
außerordentliche Erträge	0,00	0	0	0	0	0
außerordentliche Aufwendungen	0,00	0	0	0	0	0
außerordentliches Ergebnis	0,00	0	0	0	0	0
Jahresergebnis Überschuss (+)/Fehlbetrag (-)	0,00	0	0	0	0	0
Erträge aus internen Leistungsbeziehungen	0,00	0	0	0	0	0
Aufwendungen aus internen Leistungsbeziehungen	0,00	0	0	0	0	0
Saldo aus internen Leistungsbeziehungen	0,00	0	0	0	0	0
Ergebnis unter Berücksichtigung der internen Leistungsbeziehungen	-10.260,96	-11.900	-10.500	-9.900	-9.900	-9.900

Erläuterungen zu 19. sonstige ordentliche Aufwendungen

11100 4421010 Aufwandsentschädigungen
 Senkung der Aufwandsentschädigung für den 1. stellv. Bürgermeister ab 01.01.2026 um mtl. 90 €.

Produktbereich		11	Teilhaushalt 0001 Verwaltungssteuerung und -service		Bürgermeister/-in
Produktgruppe		111	Innere Verwaltung		
Produkt		11100	Verwaltungssteuerung und -service		
			Verwaltungssteuerung		Bürgermeister/-in

C. Teilfinanzhaushalt

Einzahlungen und Auszahlungen	Rechnungs- ergebnis des Vorvorjahres	Ansatz des Vorjahres	Ansatz des Haushaltsjahres	Verpflichtungs- ermächtigungen	Ansatz des ersten Jahres der mittelfristigen Ergebnis- und Finanzplanung 2027	Ansatz des zweiten Jahres der mittelfristigen Ergebnis- und Finanzplanung 2028	Ansatz des dritten Jahres der mittelfristigen Ergebnis- und Finanzplanung 2029
	2024 -Euro-	2025 -Euro-	2026 -Euro-	-Euro-	-Euro-	-Euro-	-Euro-
1	2	3	4	5	6	7	8
Einzahlungen aus laufender Verwaltungstätigkeit							
Steuern und ähnliche Abgaben	0,00	0	0	0	0	0	0
Zuwendungen und allgemeine Umlagen	0,00	0	0	0	0	0	0
sonstige Transfereinzahlungen	0,00	0	0	0	0	0	0
öffentlich-rechtliche Entgelte	0,00	0	0	0	0	0	0
privatrechtliche Entgelte	2.628,26	1.900	0	0	0	0	0
Kostenerstattungen und Kostenumlagen	0,00	0	0	0	0	0	0
Zinsen und ähnliche Einzahlungen	0,00	0	0	0	0	0	0
sonstige haushaltswirksame Einzahlungen	0,00	0	0	0	0	0	0
Summe der Einzahlungen aus laufender Verwaltungstätigkeit	2.628,26	1.900	0	0	0	0	0
Auszahlungen aus laufender Verwaltungstätigkeit							
Personalauszahlungen	0,00	0	0	0	0	0	0
Versorgungsauszahlungen	0,00	0	0	0	0	0	0
Auszahlungen für Sach- und Dienstleistungen und für geringwertige Vermögensgegenstände	891,30	1.700	1.700	0	1.700	1.700	1.700
Zinsen und ähnliche Auszahlungen	0,00	0	0	0	0	0	0
Transferauszahlungen	0,00	0	0	0	0	0	0
sonstige haushaltswirksame Auszahlungen	10.905,98	12.100	8.800	0	8.200	8.200	8.200
Summe der Auszahlungen aus laufender Verwaltungstätigkeit	11.797,28	13.800	10.500	0	9.900	9.900	9.900
Saldo aus laufender Verwaltungstätigkeit	-9.169,02	-11.900	-10.500	0	-9.900	-9.900	-9.900
Einzahlungen für Investitionstätigkeit							
Zuwendungen für Investitionstätigkeit	0,00	0	0	0	0	0	0
Beiträge u.ä. Entgelte für Investitionstätigkeit	0,00	0	0	0	0	0	0
Veräußerung von Sachvermögen	0,00	0	0	0	0	0	0
Veräußerung von Finanzvermögensanlagen	0,00	0	0	0	0	0	0
sonstige Investitionstätigkeit	0,00	0	0	0	0	0	0
Summe der Einzahlungen für Investitionstätigkeit	0,00	0	0	0	0	0	0
Auszahlungen für Investitionstätigkeit							
Erwerb von Grundstücken und Gebäuden	0,00	0	0	0	0	0	0
Baumaßnahmen	0,00	0	0	0	0	0	0
Erwerb von beweglichem Sachvermögen	0,00	0	0	0	0	0	0
Erwerb von Finanzvermögensanlagen	0,00	0	0	0	0	0	0
Aktivierbare Zuwendungen	0,00	0	0	0	0	0	0
Sonstige Investitionstätigkeit	0,00	0	0	0	0	0	0
Summe der Auszahlungen für Investitionstätigkeit	0,00	0	0	0	0	0	0
Saldo aus Investitionstätigkeit	0,00	0	0	0	0	0	0
Finanzmittel-Überschuss / -Fehlbetrag	-9.169,02	-11.900	-10.500	0	-9.900	-9.900	-9.900
Ein-, Auszahlungen aus Finanzierungstätigkeit							
Einzahlungen; Aufnahme von Krediten und inneren Darlehen für Investitionstätigkeit	0,00	0	0	0	0	0	0

		Teilhaushalt 0001 Verwaltungssteuerung und -service				Bürgermeister/-in	
Produktbereich	11	Innere Verwaltung					
Produktgruppe	111	Verwaltungssteuerung und -service					
Produkt	11100	Verwaltungssteuerung				Bürgermeister/-in	

Einzahlungen und Auszahlungen	Rechnungs- ergebnis des Vorvorjahres 2024 -Euro-	Ansatz des Vorjahres 2025 -Euro-	Ansatz des Haushaltsjahres 2026 -Euro-	Verpflichtungs- ermächtigungen -Euro-	Ansatz des ersten Jahres der mittelfristigen Ergebnis- und Finanzplanung 2027 -Euro-	Ansatz des zweiten Jahres der mittelfristigen Ergebnis- und Finanzplanung 2028 -Euro-	Ansatz des dritten Jahres der mittelfristigen Ergebnis- und Finanzplanung 2029 -Euro-
1	2	3	4	5	6	7	8
Auszahlungen; Tilgung von Krediten und Rückzahlungen von inneren Darlehen für Investitionstätigkeit	0,00	0	0	0	0	0	0
Saldo aus Finanzierungstätigkeit	0,00	0	0	0	0	0	0
Finanzmittelveränderung	-9.169,02	-11.900	-10.500	0	-9.900	-9.900	-9.900

		Teilhaushalt 0001 Verwaltungssteuerung und -service	Bürgermeister/-in
Produktbereich	11	Innere Verwaltung	
Produktgruppe	111	Verwaltungssteuerung und -service	
Produkt	11140	Finanzverwaltung	Bürgermeister/-in

Produktbeschreibung

Produkt	1114000000	Finanzverwaltung
----------------	-------------------	-------------------------

Produktbeschreibung

Aufstellung der Haushaltssatzung, des Haushaltsplanes, der mittelfristigen Finanzplanung und des Investitionsprogrammes, Überwachung, Steuerung und Dokumentation der Haushaltsplanausführung, Spenden, Stundung, Niederschlagung, Erlass

Empfänger**Allgemeine Ziele**

Geordnete Haushalts- und Finanzwirtschaft

Auftragsgrundlage

NKomVG, KomHKVO,

Zielgruppen

Ratsmitglieder, Einwohner/innen, Verwaltungsleitung, Bürger/-innen

Produktbereich	11	Innere Verwaltung
Produktgruppe	111	Verwaltungssteuerung und -service
Produkt	11140	Finanzverwaltung

B. Teilergebnishaushalt

Erträge- und Aufwendungen	Rechnungs- ergebnis des Vorjahres	Ansatz des Vorjahres	Ansatz des Haushaltsjahres	Ansatz des ersten Jahres der mittelfristigen Ergebnis- und Finanzplanung 2027	Ansatz des zweiten Jahres der mittelfristigen Ergebnis- und Finanzplanung 2028	Ansatz des dritten Jahres der mittelfristigen Ergebnis- und Finanzplanung 2029
1	2024 -Euro- 2	2025 -Euro- 3	2026 -Euro- 4	-Euro- 5	-Euro- 6	-Euro- 7
Ordentliche Erträge						
Steuern und Abgaben	0,00	0	0	0	0	0
Zuwendungen und allgemeine Umlagen	0,00	0	0	0	0	0
Auflösungserträge aus Sonderposten	0,00	300	300	300	300	300
sonstige Transfererträge	0,00	0	0	0	0	0
öffentlich-rechtliche Entgelte	0,00	0	0	0	0	0
privatrechtliche Entgelte	0,00	0	0	0	0	0
Kostenerstattungen und Kostenumlagen	0,00	0	0	0	0	0
Zinsen und ähnliche Finanzerträge	12,24	0	0	0	0	0
aktivierte Eigenleistungen	0,00	0	0	0	0	0
Bestandsveränderungen	0,00	0	0	0	0	0
sonstige ordentliche Erträge	1.482,00	100	400	400	400	400
Summe ordentliche Erträge	1.494,24	400	700	700	700	700
Ordentliche Aufwendungen						
Personalaufwendungen	0,00	0	0	0	0	0
Versorgungsaufwendungen	0,00	0	0	0	0	0
Aufwendungen für Sach- und Dienstleistungen	0,00	0	0	0	0	0
Abschreibungen	375,00	0	0	0	0	0
Zinsen und ähnliche Aufwendungen	0,00	0	0	0	0	0
Transferaufwendungen	0,00	0	0	0	0	0
sonstige ordentliche Aufwendungen	2.100,00	2.100	2.200	2.200	2.300	2.300
Summe ordentliche Aufwendungen	2.475,00	2.100	2.200	2.200	2.300	2.300
ordentliches Ergebnis	-980,76	-1.700	-1.500	-1.500	-1.600	-1.600
außerordentliche Erträge	0,00	0	0	0	0	0
außerordentliche Aufwendungen	0,00	0	0	0	0	0
außerordentliches Ergebnis	0,00	0	0	0	0	0
Jahresergebnis Überschuss (+)/Fehlbetrag (-)	0,00	0	0	0	0	0
Erträge aus internen Leistungsbeziehungen	0,00	0	0	0	0	0
Aufwendungen aus internen Leistungsbeziehungen	0,00	0	0	0	0	0
Saldo aus internen Leistungsbeziehungen	0,00	0	0	0	0	0
Ergebnis unter Berücksichtigung der internen Leistungsbeziehungen	-980,76	-1.700	-1.500	-1.500	-1.600	-1.600

Produktbereich		11	Teilhaushalt 0001 Verwaltungssteuerung und -service		Bürgermeister/-in
Produktgruppe		111	Innere Verwaltung		
Produkt		11140	Verwaltungssteuerung und -service		
			Finanzverwaltung		Bürgermeister/-in

C. Teilfinanzhaushalt

Einzahlungen und Auszahlungen	Rechnungs- ergebnis des Vorvorjahres	Ansatz des Vorjahres	Ansatz des Haushaltsjahres	Verpflichtungs- ermächtigungen	Ansatz des ersten Jahres der mittelfristigen Ergebnis- und Finanzplanung 2027	Ansatz des zweiten Jahres der mittelfristigen Ergebnis- und Finanzplanung 2028	Ansatz des dritten Jahres der mittelfristigen Ergebnis- und Finanzplanung 2029
	2024 -Euro-	2025 -Euro-	2026 -Euro-	-Euro-	-Euro-	-Euro-	-Euro-
1	2	3	4	5	6	7	8
Einzahlungen aus laufender Verwaltungstätigkeit							
Steuern und ähnliche Abgaben	0,00	0	0	0	0	0	0
Zuwendungen und allgemeine Umlagen	0,00	0	0	0	0	0	0
sonstige Transfereinzahlungen	0,00	0	0	0	0	0	0
öffentlich-rechtliche Entgelte	0,00	0	0	0	0	0	0
privatrechtliche Entgelte	0,00	0	0	0	0	0	0
Kostenerstattungen und Kostenumlagen	0,00	0	0	0	0	0	0
Zinsen und ähnliche Einzahlungen	12,00	0	0	0	0	0	0
sonstige haushaltswirksame Einzahlungen	575,00	100	400	0	400	400	400
Summe der Einzahlungen aus laufender Verwaltungstätigkeit	587,00	100	400	0	400	400	400
Auszahlungen aus laufender Verwaltungstätigkeit							
Personalauszahlungen	0,00	0	0	0	0	0	0
Versorgungsauszahlungen	0,00	0	0	0	0	0	0
Auszahlungen für Sach- und Dienstleistungen und für geringwertige Vermögensgegenstände	0,00	0	0	0	0	0	0
Zinsen und ähnliche Auszahlungen	0,00	0	0	0	0	0	0
Transferauszahlungen	0,00	0	0	0	0	0	0
sonstige haushaltswirksame Auszahlungen	1.168,00	2.100	2.200	0	2.200	2.300	2.300
Summe der Auszahlungen aus laufender Verwaltungstätigkeit	1.168,00	2.100	2.200	0	2.200	2.300	2.300
Saldo aus laufender Verwaltungstätigkeit	-581,00	-2.000	-1.800	0	-1.800	-1.900	-1.900
Einzahlungen für Investitionstätigkeit							
Zuwendungen für Investitionstätigkeit	0,00	0	12.600	0	0	0	0
Beiträge u.ä. Entgelte für Investitionstätigkeit	0,00	0	0	0	0	0	0
Veräußerung von Sachvermögen	0,00	0	0	0	0	0	0
Veräußerung von Finanzvermögensanlagen	0,00	0	0	0	0	0	0
sonstige Investitionstätigkeit	0,00	0	0	0	0	0	0
Summe der Einzahlungen für Investitionstätigkeit	0,00	0	12.600	0	0	0	0
Auszahlungen für Investitionstätigkeit							
Erwerb von Grundstücken und Gebäuden	0,00	0	0	0	0	0	0
Baumaßnahmen	0,00	0	0	0	0	0	0
Erwerb von beweglichem Sachvermögen	0,00	0	0	0	0	0	0
Erwerb von Finanzvermögensanlagen	12,00	0	100	0	100	100	100
Aktivierbare Zuwendungen	0,00	0	0	0	0	0	0
Sonstige Investitionstätigkeit	0,00	0	0	0	0	0	0
Summe der Auszahlungen für Investitionstätigkeit	12,00	0	100	0	100	100	100
Saldo aus Investitionstätigkeit	-12,00	0	12.500	0	-100	-100	-100
Finanzmittel-Überschuss / -Fehlbetrag	-593,00	-2.000	10.700	0	-1.900	-2.000	-2.000
Ein-, Auszahlungen aus Finanzierungstätigkeit							
Einzahlungen; Aufnahme von Krediten und inneren Darlehen für Investitionstätigkeit	0,00	0	0	0	0	0	0

		Teilhaushalt 0001 Verwaltungssteuerung und -service				Bürgermeister/-in	
Produktbereich	11	Innere Verwaltung					
Produktgruppe	111	Verwaltungssteuerung und -service					
Produkt	11140	Finanzverwaltung				Bürgermeister/-in	

Einzahlungen und Auszahlungen	Rechnungs- ergebnis des Vorvorjahres 2024 -Euro-	Ansatz des Vorjahres 2025 -Euro-	Ansatz des Haushaltsjahres 2026 -Euro-	Verpflichtungs- ermächtigungen -Euro-	Ansatz des ersten Jahres der mittelfristigen Ergebnis- und Finanzplanung 2027 -Euro-	Ansatz des zweiten Jahres der mittelfristigen Ergebnis- und Finanzplanung 2028 -Euro-	Ansatz des dritten Jahres der mittelfristigen Ergebnis- und Finanzplanung 2029 -Euro-
1	2	3	4	5	6	7	8
Auszahlungen; Tilgung von Krediten und Rückzahlungen von inneren Darlehen für Investitionstätigkeit	0,00	0	0	0	0	0	0
Saldo aus Finanzierungstätigkeit	0,00	0	0	0	0	0	0
Finanzmittelveränderung	-593,00	-2.000	10.700	0	-1.900	-2.000	-2.000

		Teilhaushalt 0001 Verwaltungssteuerung und -service					Bürgermeister/-in			
Produktbereich	11	Innere Verwaltung								
Produktgruppe	111	Verwaltungssteuerung und -service								
Produkt	11140	Finanzverwaltung					Bürgermeister/-in			

D. Einzeldarstellung von Investitionen und Investitionsförderungsmaßnahmen, die sich über mehrere Jahre erstrecken und Investitionen und Investitionsförderungsmaßnahmen oberhalb der von dem/der festgelegten Wertgrenze in Höhe von Euro (§ 4 Abs. 6 KomHKVO):

Investitionsmaßnahmen	Gesamtinvestitionssumme -Euro-	Ansatz 2025 -Euro-	Ansatz 2026 -Euro-	Ansatz 2027 -Euro-	Ansatz 2028	Ansatz 2029 -Euro-	bisher bereitgestellt -Euro-	VE gesamt -Euro-	VE 2027 -Euro-	VE 2028 -Euro-
1	2	3	4	5	6	7	8	9	10	11
Investitionen oberhalb der festgesetzten Wertgrenze										
11140001 Erwerb Finanzvermögensanlagen										
11140.6812000 Zuweisung SG - Pakt Kommunalinvestitionen	0,00	0	12.600	0	0	0	0,00	0	0	0
11140.7853000 Genossenschaftsanteil VB im Elbe-Weser-Dreieck	0,00	0	100	100	100	100	0,00	0	0	0
Saldo aus Investitionstätigkeit	0,00	0	12.500	-100	-100	-100	0,00	0	0	0
= Saldo oberhalb der Wertgrenze	0,00	0	12.500	-100	-100	-100	0,00	0	0	0

Gemeinde Hepstedt			2026
Teilhaushalt 0001 Verwaltungssteuerung und -service			Bürgermeister/-in
Produktbereich	11	Innere Verwaltung	
Produktgruppe	111	Verwaltungssteuerung und -service	
Produkt	11160	Zentrale Dienste	Bürgermeister/-in

Produktbeschreibung

Produkt	1116000000	Zentrale Dienste
---------	------------	------------------

Produktbeschreibung

Schwerbehindertenangelegenheiten, Zentrale Beschaffung von Büromaterialien, Post- und Zustelldienst, Amtliche Bekanntmachungen, Versicherungen, Aus- und Fortbildung

Empfänger	Allgemeine Ziele
-----------	------------------

Ordnungsgemäße Aufgabenerfüllung

Auftragsgrundlage	Zielgruppen
-------------------	-------------

Personalrecht, Arbeitsschutzrecht, Ratsbeschlüsse

Beschäftigte

--	--

--

--

Produktbereich 11
 Produktgruppe 111
 Produkt 11160

Teilhaushalt 0001 Verwaltungssteuerung und -service
 Innere Verwaltung
 Verwaltungssteuerung und -service
 Zentrale Dienste

Bürgermeister/-in

Bürgermeister/-in

B. Teilergebnishaushalt

Erträge- und Aufwendungen	Rechnungs- ergebnis des Vorjahres	Ansatz des Vorjahres	Ansatz des Haushaltsjahres	Ansatz des ersten Jahres der mittelfristigen Ergebnis- und Finanzplanung 2027	Ansatz des zweiten Jahres der mittelfristigen Ergebnis- und Finanzplanung 2028	Ansatz des dritten Jahres der mittelfristigen Ergebnis- und Finanzplanung 2029
1	2024 -Euro- 2	2025 -Euro- 3	2026 -Euro- 4	-Euro- 5	-Euro- 6	-Euro- 7
Ordentliche Erträge						
Steuern und Abgaben	0,00	0	0	0	0	0
Zuwendungen und allgemeine Umlagen	0,00	0	0	0	0	0
Auflösungserträge aus Sonderposten	0,00	0	0	0	0	0
sonstige Transfererträge	0,00	0	0	0	0	0
öffentlich-rechtliche Entgelte	0,00	0	0	0	0	0
privatrechtliche Entgelte	0,00	0	0	0	0	0
Kostenerstattungen und Kostenumlagen	0,00	0	0	0	0	0
Zinsen und ähnliche Finanzerträge	0,00	0	0	0	0	0
aktivierte Eigenleistungen	0,00	0	0	0	0	0
Bestandsveränderungen	0,00	0	0	0	0	0
sonstige ordentliche Erträge	0,00	0	0	0	0	0
Summe ordentliche Erträge	0,00	0	0	0	0	0
Ordentliche Aufwendungen						
Personalaufwendungen *	6.557,44	6.900	8.600	8.900	9.100	9.400
Versorgungsaufwendungen	0,00	0	0	0	0	0
Aufwendungen für Sach- und Dienstleistungen	1.059,93	1.300	1.300	1.300	1.300	1.300
Abschreibungen	0,00	0	0	0	0	0
Zinsen und ähnliche Aufwendungen	0,00	0	0	0	0	0
Transferaufwendungen	0,00	0	0	0	0	0
sonstige ordentliche Aufwendungen *	4.133,23	3.700	5.800	5.800	5.800	5.800
Summe ordentliche Aufwendungen	11.750,60	11.900	15.700	16.000	16.200	16.500
ordentliches Ergebnis	-11.750,60	-11.900	-15.700	-16.000	-16.200	-16.500
außerordentliche Erträge	0,00	0	0	0	0	0
außerordentliche Aufwendungen	0,00	0	0	0	0	0
außerordentliches Ergebnis	0,00	0	0	0	0	0
Jahresergebnis Überschuss (+)/Fehlbetrag (-)	0,00	0	0	0	0	0
Erträge aus internen Leistungsbeziehungen	0,00	0	0	0	0	0
Aufwendungen aus internen Leistungsbeziehungen	0,00	0	0	0	0	0
Saldo aus internen Leistungsbeziehungen	0,00	0	0	0	0	0
Ergebnis unter Berücksichtigung der internen Leistungsbeziehungen	-11.750,60	-11.900	-15.700	-16.000	-16.200	-16.500

Erläuterungen zu 13. Personalaufwendungen

11160 4012000 Dienstaufwendungen für Arbeitnehmer
 Mehrkosten aufgrund Stundenerhöhung des Beschäftigten.

Erläuterungen zu 19. sonstige ordentliche Aufwendungen

Teilhaushalt 0001 Verwaltungssteuerung und -service

Produktbereich	11	Innere Verwaltung	Bürgermeister/-in
Produktgruppe	111	Verwaltungssteuerung und -service	
Produkt	11160	Zentrale Dienste	Bürgermeister/-in

11160 4431020 Post- und Fernmeldegebühren

Telefonkostenpauschale Bürgermeister/-in ab 01.01.2026 50 € mtl.

11160 4431040 Dienstreisen

Erhöhung Fahrtkostenpauschale Bgm. ab 01.01.2026 um mtl. 100 €.

Produktbereich		11	Teilhaushalt 0001 Verwaltungssteuerung und -service		Bürgermeister/-in	
Produktgruppe		111	Innere Verwaltung			
Produkt		11160	Verwaltungssteuerung und -service			
			Zentrale Dienste		Bürgermeister/-in	

C. Teilfinanzhaushalt

Einzahlungen und Auszahlungen	Rechnungs- ergebnis des Vorjahres	Ansatz des Vorjahres	Ansatz des Haushaltsjahres	Verpflichtungs- ermächtigungen	Ansatz des ersten Jahres der mittelfristigen Ergebnis- und Finanzplanung 2027	Ansatz des zweiten Jahres der mittelfristigen Ergebnis- und Finanzplanung 2028	Ansatz des dritten Jahres der mittelfristigen Ergebnis- und Finanzplanung 2029
	2024 -Euro-	2025 -Euro-	2026 -Euro-	-Euro-	-Euro-	-Euro-	-Euro-
1	2	3	4	5	6	7	8
Einzahlungen aus laufender Verwaltungstätigkeit							
Steuern und ähnliche Abgaben	0,00	0	0	0	0	0	0
Zuwendungen und allgemeine Umlagen	0,00	0	0	0	0	0	0
sonstige Transfereinzahlungen	0,00	0	0	0	0	0	0
öffentlich-rechtliche Entgelte	0,00	0	0	0	0	0	0
privatrechtliche Entgelte	0,00	0	0	0	0	0	0
Kostenerstattungen und Kostenumlagen	0,00	0	0	0	0	0	0
Zinsen und ähnliche Einzahlungen	0,00	0	0	0	0	0	0
sonstige haushaltswirksame Einzahlungen	0,00	0	0	0	0	0	0
Summe der Einzahlungen aus laufender Verwaltungstätigkeit	0,00	0	0	0	0	0	0
Auszahlungen aus laufender Verwaltungstätigkeit							
Personalauszahlungen	6.557,44	6.900	8.600	0	8.900	9.100	9.400
Versorgungsauszahlungen	0,00	0	0	0	0	0	0
Auszahlungen für Sach- und Dienstleistungen und für geringwertige Vermögensgegenstände	1.060,39	1.300	1.300	0	1.300	1.300	1.300
Zinsen und ähnliche Auszahlungen	0,00	0	0	0	0	0	0
Transferauszahlungen	0,00	0	0	0	0	0	0
sonstige haushaltswirksame Auszahlungen	4.106,87	3.700	5.800	0	5.800	5.800	5.800
Summe der Auszahlungen aus laufender Verwaltungstätigkeit	11.724,70	11.900	15.700	0	16.000	16.200	16.500
Saldo aus laufender Verwaltungstätigkeit	-11.724,70	-11.900	-15.700	0	-16.000	-16.200	-16.500
Einzahlungen für Investitionstätigkeit							
Zuwendungen für Investitionstätigkeit	0,00	0	0	0	0	0	0
Beiträge u.ä. Entgelte für Investitionstätigkeit	0,00	0	0	0	0	0	0
Veräußerung von Sachvermögen	0,00	0	0	0	0	0	0
Veräußerung von Finanzvermögensanlagen	0,00	0	0	0	0	0	0
sonstige Investitionstätigkeit	0,00	0	0	0	0	0	0
Summe der Einzahlungen für Investitionstätigkeit	0,00	0	0	0	0	0	0
Auszahlungen für Investitionstätigkeit							
Erwerb von Grundstücken und Gebäuden	0,00	0	0	0	0	0	0
Baumaßnahmen	0,00	0	0	0	0	0	0
Erwerb von beweglichem Sachvermögen	0,00	0	0	0	0	0	0
Erwerb von Finanzvermögensanlagen	0,00	0	0	0	0	0	0
Aktivierbare Zuwendungen	0,00	0	0	0	0	0	0
Sonstige Investitionstätigkeit	0,00	0	0	0	0	0	0
Summe der Auszahlungen für Investitionstätigkeit	0,00	0	0	0	0	0	0
Saldo aus Investitionstätigkeit	0,00	0	0	0	0	0	0
Finanzmittel-Überschuss / -Fehlbetrag	-11.724,70	-11.900	-15.700	0	-16.000	-16.200	-16.500
Ein-, Auszahlungen aus Finanzierungstätigkeit							
Einzahlungen; Aufnahme von Krediten und inneren Darlehen für Investitionstätigkeit	0,00	0	0	0	0	0	0

Produktbereich

11

Innere Verwaltung

Produktgruppe

111

Verwaltungssteuerung und -service

Produkt

11160

Zentrale Dienste

Bürgermeister/-in

Einzahlungen und Auszahlungen	Rechnungs- ergebnis des Vorvorjahres	Ansatz des Vorjahres	Ansatz des Haushaltsjahres	Verpflichtungs- ermächtigungen	Ansatz des ersten Jahres der mittelfristigen Ergebnis- und Finanzplanung 2027 -Euro-	Ansatz des zweiten Jahres der mittelfristigen Ergebnis- und Finanzplanung 2028 -Euro-	Ansatz des dritten Jahres der mittelfristigen Ergebnis- und Finanzplanung 2029 -Euro-
1	2	3	4	5	6	7	8
Auszahlungen; Tilgung von Krediten und Rückzahlungen von inneren Darlehen für Investitionstätigkeit	0,00	0	0	0	0	0	0
Saldo aus Finanzierungstätigkeit	0,00	0	0	0	0	0	0
Finanzmittelveränderung	-11.724,70	-11.900	-15.700	0	-16.000	-16.200	-16.500

		Teilhaushalt 0001 Verwaltungssteuerung und -service		Bürgermeister/-in
Produktbereich	11	Innere Verwaltung		
Produktgruppe	111	Verwaltungssteuerung und -service		
Produkt	11170	Liegenschaften		Bürgermeister*in

Produktbeschreibung

Produkt	1117000000	Liegenschaften
---------	------------	----------------

Produktbeschreibung

Verwaltung der Mietobjekte und Liegenschaften

Empfänger

Allgemeine Ziele

Wirtschaftliche Ausnutzung des gemeindlichen Immobilienbestandes

Auftragsgrundlage

BGB, Mietrecht

Zielgruppen

Pächter, Mieter

Produktbereich	11	Innere Verwaltung
Produktgruppe	111	Verwaltungssteuerung und -service
Produkt	11170	Liegenschaften

B. Teilergebnishaushalt

Erträge- und Aufwendungen	Rechnungs- ergebnis des Vorjahres	Ansatz des Vorjahres	Ansatz des Haushaltsjahres	Ansatz des ersten Jahres der mittelfristigen Ergebnis- und Finanzplanung 2027	Ansatz des zweiten Jahres der mittelfristigen Ergebnis- und Finanzplanung 2028	Ansatz des dritten Jahres der mittelfristigen Ergebnis- und Finanzplanung 2029
1	2024 -Euro- 2	2025 -Euro- 3	2026 -Euro- 4	2027 -Euro- 5	2028 -Euro- 6	2029 -Euro- 7
Ordentliche Erträge						
Steuern und Abgaben	0,00	0	0	0	0	0
Zuwendungen und allgemeine Umlagen	0,00	0	0	0	0	0
Auflösungserträge aus Sonderposten	0,00	0	600	600	600	600
sonstige Transfererträge	0,00	0	0	0	0	0
öffentlich-rechtliche Entgelte	0,00	0	0	0	0	0
privatrechtliche Entgelte	9.280,71	9.100	13.100	13.100	13.100	13.100
Kostenerstattungen und Kostenumlagen	0,00	0	0	0	0	0
Zinsen und ähnliche Finanzerträge	0,00	0	0	0	0	0
aktivierte Eigenleistungen	0,00	0	0	0	0	0
Bestandsveränderungen	0,00	0	0	0	0	0
sonstige ordentliche Erträge	0,00	0	0	0	0	0
Summe ordentliche Erträge	9.280,71	9.100	13.700	13.700	13.700	13.700
Ordentliche Aufwendungen						
Personalaufwendungen	0,00	0	2.100	2.200	2.200	2.300
Versorgungsaufwendungen	0,00	0	0	0	0	0
Aufwendungen für Sach- und Dienstleistungen	6.898,85	25.500	3.800	3.800	3.800	3.800
Abschreibungen	0,00	1.800	5.300	5.500	5.500	5.500
Zinsen und ähnliche Aufwendungen	0,00	0	0	0	0	0
Transferaufwendungen	0,00	0	0	0	0	0
sonstige ordentliche Aufwendungen	0,00	0	0	0	0	0
Summe ordentliche Aufwendungen	6.898,85	27.300	11.200	11.500	11.500	11.600
ordentliches Ergebnis	2.381,86	-18.200	2.500	2.200	2.200	2.100
außerordentliche Erträge	-7.770,00	0	0	0	0	0
außerordentliche Aufwendungen	0,00	0	0	0	0	0
außerordentliches Ergebnis	-7.770,00	0	0	0	0	0
Jahresergebnis Überschuss (+)/Fehlbetrag (-)	-7.770,00	0	0	0	0	0
Erträge aus internen Leistungsbeziehungen	0,00	0	0	0	0	0
Aufwendungen aus internen Leistungsbeziehungen	0,00	0	0	0	0	0
Saldo aus internen Leistungsbeziehungen	0,00	0	0	0	0	0
Ergebnis unter Berücksichtigung der internen Leistungsbeziehungen	-5.388,14	-18.200	2.500	2.200	2.200	2.100

Produktbereich		11	Teilhaushalt 0001 Verwaltungssteuerung und -service		Bürgermeister/-in	
Produktgruppe		111	Innere Verwaltung			
Produkt		11170	Verwaltungssteuerung und -service			
			Liegenschaften		Bürgermeister*in	

C. Teilfinanzhaushalt

Einzahlungen und Auszahlungen	Rechnungs- ergebnis des Vorvorjahres	Ansatz des Vorjahres	Ansatz des Haushaltsjahres	Verpflichtungs- ermächtigungen	Ansatz des ersten Jahres der mittelfristigen Ergebnis- und Finanzplanung 2027	Ansatz des zweiten Jahres der mittelfristigen Ergebnis- und Finanzplanung 2028	Ansatz des dritten Jahres der mittelfristigen Ergebnis- und Finanzplanung 2029
	2024 -Euro-	2025 -Euro-	2026 -Euro-	-Euro-	-Euro-	-Euro-	-Euro-
1	2	3	4	5	6	7	8
Einzahlungen aus laufender Verwaltungstätigkeit							
Steuern und ähnliche Abgaben	0,00	0	0	0	0	0	0
Zuwendungen und allgemeine Umlagen	0,00	0	0	0	0	0	0
sonstige Transfereinzahlungen	0,00	0	0	0	0	0	0
öffentlich-rechtliche Entgelte	0,00	0	0	0	0	0	0
privatrechtliche Entgelte	9.466,01	9.100	13.100	0	13.100	13.100	13.100
Kostenerstattungen und Kostenumlagen	0,00	0	0	0	0	0	0
Zinsen und ähnliche Einzahlungen	0,00	0	0	0	0	0	0
sonstige haushaltswirksame Einzahlungen	50,62	100	0	0	0	0	0
Summe der Einzahlungen aus laufender Verwaltungstätigkeit	9.516,63	9.200	13.100	0	13.100	13.100	13.100
Auszahlungen aus laufender Verwaltungstätigkeit							
Personalauszahlungen	0,00	0	2.100	0	2.200	2.200	2.300
Versorgungsauszahlungen	0,00	0	0	0	0	0	0
Auszahlungen für Sach- und Dienstleistungen und für geringwertige Vermögensgegenstände	6.951,31	25.500	3.800	0	3.800	3.800	3.800
Zinsen und ähnliche Auszahlungen	0,00	0	0	0	0	0	0
Transferauszahlungen	0,00	0	0	0	0	0	0
sonstige haushaltswirksame Auszahlungen	15,01	100	100	0	100	100	100
Summe der Auszahlungen aus laufender Verwaltungstätigkeit	6.966,32	25.600	6.000	0	6.100	6.100	6.200
Saldo aus laufender Verwaltungstätigkeit	2.550,31	-16.400	7.100	0	7.000	7.000	6.900
Einzahlungen für Investitionstätigkeit							
Zuwendungen für Investitionstätigkeit	0,00	0	0	0	0	0	0
Beiträge u.ä. Entgelte für Investitionstätigkeit	0,00	0	0	0	0	0	0
Veräußerung von Sachvermögen	8.295,00	0	0	0	0	0	0
Veräußerung von Finanzvermögensanlagen	0,00	0	0	0	0	0	0
sonstige Investitionstätigkeit	0,00	0	0	0	0	0	0
Summe der Einzahlungen für Investitionstätigkeit	8.295,00	0	0	0	0	0	0
Auszahlungen für Investitionstätigkeit							
Erwerb von Grundstücken und Gebäuden	0,00	0	0	0	0	0	0
Baumaßnahmen	0,00	8.000	0	0	0	0	0
Erwerb von beweglichem Sachvermögen	0,00	0	0	0	0	0	0
Erwerb von Finanzvermögensanlagen	0,00	0	0	0	0	0	0
Aktivierbare Zuwendungen	0,00	0	0	0	0	0	0
Sonstige Investitionstätigkeit	0,00	0	0	0	0	0	0
Summe der Auszahlungen für Investitionstätigkeit	0,00	8.000	0	0	0	0	0
Saldo aus Investitionstätigkeit	8.295,00	-8.000	0	0	0	0	0
Finanzmittel-Überschuss / -Fehlbetrag	10.845,31	-24.400	7.100	0	7.000	7.000	6.900
Ein-, Auszahlungen aus Finanzierungstätigkeit							
Einzahlungen; Aufnahme von Krediten und inneren Darlehen für Investitionstätigkeit	0,00	0	0	0	0	0	0

Produktbereich

11

Innere Verwaltung

Produktgruppe

111

Verwaltungssteuerung und -service

Produkt

11170

Liegenschaften

Bürgermeister*in

Einzahlungen und Auszahlungen	Rechnungs- ergebnis des Vorvorjahres	Ansatz des Vorjahres	Ansatz des Haushaltsjahres	Verpflichtungs- ermächtigungen	Ansatz des ersten Jahres der mittelfristigen Ergebnis- und Finanzplanung 2027 -Euro-	Ansatz des zweiten Jahres der mittelfristigen Ergebnis- und Finanzplanung 2028 -Euro-	Ansatz des dritten Jahres der mittelfristigen Ergebnis- und Finanzplanung 2029 -Euro-
1	2	3	4	5	6	7	8
Auszahlungen; Tilgung von Krediten und Rückzahlungen von inneren Darlehen für Investitionstätigkeit	0,00	0	0	0	0	0	0
Saldo aus Finanzierungstätigkeit	0,00	0	0	0	0	0	0
Finanzmittelveränderung	10.845,31	-24.400	7.100	0	7.000	7.000	6.900

		Teilhaushalt 0001 Verwaltungssteuerung und -service					Bürgermeister/-in			
Produktbereich	11	Innere Verwaltung								
Produktgruppe	111	Verwaltungssteuerung und -service								
Produkt	11170	Liegenschaften					Bürgermeister*in			

D. Einzeldarstellung von Investitionen und Investitionsförderungsmaßnahmen, die sich über mehrere Jahre erstrecken und Investitionen und Investitionsförderungsmaßnahmen oberhalb der von dem/der festgelegten Wertgrenze in Höhe von Euro (§ 4 Abs. 6 KomHKVO):

Investitionsmaßnahmen	Gesamtinvestitionssumme -Euro-	Ansatz 2025 -Euro-	Ansatz 2026 -Euro-	Ansatz 2027 -Euro-	Ansatz 2028	Ansatz 2029 -Euro-	bisher bereitgestellt -Euro-	VE gesamt -Euro-	VE 2027 -Euro-	VE 2028 -Euro-
1	2	3	4	5	6	7	8	9	10	11
Investitionen oberhalb der festgesetzten Wertgrenze										
11170001 Grunderwerb										
11170.7871000 Zaun										
Ausgleichsfläche	0,00	8.000	0	0	0	0	0,00	0	0	0
Saldo aus Investitionstätigkeit	0,00	-8.000	0	0	0	0	0,00	0	0	0
= Saldo oberhalb der Wertgrenze	0,00	-8.000	0	0	0	0	0,00	0	0	0

Gemeinde Hepstedt			2026
		Teilhaushalt 0001 Verwaltungssteuerung und -service	Bürgermeister/-in
Produktbereich	11	Innere Verwaltung	
Produktgruppe	111	Verwaltungssteuerung und -service	
Produkt	11190	Friedhof	Bürgermeister/-in

Produktbeschreibung

Produkt	1119000000	Friedhof
---------	------------	----------

Produktbeschreibung

Verwaltung des Friedhofes und der Friedhofskapelle

Empfänger	Allgemeine Ziele
-----------	------------------

Gewährleistung einer würdevollen Friedhofinfrastruktur

Auftragsgrundlage	Zielgruppen
-------------------	-------------

Ratsbeschlüsse	Einwohner/innen
----------------	-----------------

--	--

--

--

Produktbereich 11
 Produktgruppe 111
 Produkt 11190

Teilhaushalt 0001 Verwaltungssteuerung und -service
 Innere Verwaltung
 Verwaltungssteuerung und -service
 Friedhof

Bürgermeister/-in

Bürgermeister/-in

B. Teilergebnishaushalt

Erträge- und Aufwendungen	Rechnungs- ergebnis des Vorjahres	Ansatz des Vorjahres	Ansatz des Haushaltsjahres	Ansatz des ersten Jahres der mittelfristigen Ergebnis- und Finanzplanung 2027	Ansatz des zweiten Jahres der mittelfristigen Ergebnis- und Finanzplanung 2028	Ansatz des dritten Jahres der mittelfristigen Ergebnis- und Finanzplanung 2029
1	2024 -Euro- 2	2025 -Euro- 3	2026 -Euro- 4	-Euro- 5	-Euro- 6	-Euro- 7
Ordentliche Erträge						
Steuern und Abgaben	0,00	0	0	0	0	0
Zuwendungen und allgemeine Umlagen *	0,00	0	10.500	10.500	10.500	10.500
Auflösungserträge aus Sonderposten	0,00	0	100	100	100	100
sonstige Transfererträge	0,00	0	0	0	0	0
öffentlich-rechtliche Entgelte	0,00	0	0	0	0	0
privatrechtliche Entgelte	0,00	0	0	0	0	0
Kostenerstattungen und Kostenumlagen	0,00	0	0	0	0	0
Zinsen und ähnliche Finanzerträge	0,00	0	0	0	0	0
aktivierte Eigenleistungen	0,00	0	0	0	0	0
Bestandsveränderungen	0,00	0	0	0	0	0
sonstige ordentliche Erträge	0,00	0	0	0	0	0
Summe ordentliche Erträge	0,00	0	10.600	10.600	10.600	10.600
Ordentliche Aufwendungen						
Personalaufwendungen	0,00	0	8.500	8.700	8.900	9.100
Versorgungsaufwendungen	0,00	0	0	0	0	0
Aufwendungen für Sach- und Dienstleistungen	0,00	0	4.100	4.100	4.100	4.100
Abschreibungen	0,00	0	3.100	3.300	3.300	3.300
Zinsen und ähnliche Aufwendungen	0,00	0	0	0	0	0
Transferaufwendungen	0,00	0	0	0	0	0
sonstige ordentliche Aufwendungen	0,00	0	200	200	200	200
Summe ordentliche Aufwendungen	0,00	0	15.900	16.300	16.500	16.700
ordentliches Ergebnis	0,00	0	-5.300	-5.700	-5.900	-6.100
außerordentliche Erträge	0,00	0	0	0	0	0
außerordentliche Aufwendungen	0,00	0	0	0	0	0
außerordentliches Ergebnis	0,00	0	0	0	0	0
Jahresergebnis Überschuss (+)/Fehlbetrag (-)	0,00	0	0	0	0	0
Erträge aus internen Leistungsbeziehungen	0,00	0	0	0	0	0
Aufwendungen aus internen Leistungsbeziehungen	0,00	0	0	0	0	0
Saldo aus internen Leistungsbeziehungen	0,00	0	0	0	0	0
Ergebnis unter Berücksichtigung der internen Leistungsbeziehungen	0,00	0	-5.300	-5.700	-5.900	-6.100

Erläuterungen zu 2. Zuwendungen und allgemeine Umlagen

11190 3142000 Zuweisungen für laufende Zwecke von Gemeinden/ GV
 Der Haushaltsansatz orientiert sich an den tatsächlichen Erträgen der Vorjahre.

Produktbereich	11	Innere Verwaltung
Produktgruppe	111	Verwaltungssteuerung und -service
Produkt	11190	Friedhof

C. Teilfinanzhaushalt

Einzahlungen und Auszahlungen	Rechnungs- ergebnis des Vorvorjahres	Ansatz des Vorjahres	Ansatz des Haushaltsjahres	Verpflichtungs- ermächtigungen	Ansatz des ersten Jahres der mittelfristigen Ergebnis- und Finanzplanung 2027	Ansatz des zweiten Jahres der mittelfristigen Ergebnis- und Finanzplanung 2028	Ansatz des dritten Jahres der mittelfristigen Ergebnis- und Finanzplanung 2029
	2024 -Euro-	2025 -Euro-	2026 -Euro-	-Euro-	-Euro-	-Euro-	-Euro-
1	2	3	4	5	6	7	8
Einzahlungen aus laufender Verwaltungstätigkeit							
Steuern und ähnliche Abgaben	0,00	0	0	0	0	0	0
Zuwendungen und allgemeine Umlagen	0,00	0	10.500	0	10.500	10.500	10.500
sonstige Transfereinzahlungen	0,00	0	0	0	0	0	0
öffentlich-rechtliche Entgelte	0,00	0	0	0	0	0	0
privatrechtliche Entgelte	0,00	0	0	0	0	0	0
Kostenerstattungen und Kostenumlagen	0,00	0	0	0	0	0	0
Zinsen und ähnliche Einzahlungen	0,00	0	0	0	0	0	0
sonstige haushaltswirksame Einzahlungen	0,00	0	0	0	0	0	0
Summe der Einzahlungen aus laufender Verwaltungstätigkeit	0,00	0	10.500	0	10.500	10.500	10.500
Auszahlungen aus laufender Verwaltungstätigkeit							
Personalauszahlungen	0,00	0	8.500	0	8.700	8.900	9.100
Versorgungsauszahlungen	0,00	0	0	0	0	0	0
Auszahlungen für Sach- und Dienstleistungen und für geringwertige Vermögensgegenstände	0,00	0	4.100	0	4.100	4.100	4.100
Zinsen und ähnliche Auszahlungen	0,00	0	0	0	0	0	0
Transferauszahlungen	0,00	0	0	0	0	0	0
sonstige haushaltswirksame Auszahlungen	0,00	0	200	0	200	200	200
Summe der Auszahlungen aus laufender Verwaltungstätigkeit	0,00	0	12.800	0	13.000	13.200	13.400
Saldo aus laufender Verwaltungstätigkeit	0,00	0	-2.300	0	-2.500	-2.700	-2.900
Einzahlungen für Investitionstätigkeit							
Zuwendungen für Investitionstätigkeit	0,00	0	0	0	0	0	0
Beiträge u.ä. Entgelte für Investitionstätigkeit	0,00	0	0	0	0	0	0
Veräußerung von Sachvermögen	0,00	0	0	0	0	0	0
Veräußerung von Finanzvermögensanlagen	0,00	0	0	0	0	0	0
sonstige Investitionstätigkeit	0,00	0	0	0	0	0	0
Summe der Einzahlungen für Investitionstätigkeit	0,00	0	0	0	0	0	0
Auszahlungen für Investitionstätigkeit							
Erwerb von Grundstücken und Gebäuden	0,00	0	0	0	0	0	0
Baumaßnahmen	0,00	0	10.000	0	0	0	0
Erwerb von beweglichem Sachvermögen	0,00	0	0	0	0	0	0
Erwerb von Finanzvermögensanlagen	0,00	0	0	0	0	0	0
Aktivierbare Zuwendungen	0,00	0	0	0	0	0	0
Sonstige Investitionstätigkeit	0,00	0	0	0	0	0	0
Summe der Auszahlungen für Investitionstätigkeit	0,00	0	10.000	0	0	0	0
Saldo aus Investitionstätigkeit	0,00	0	-10.000	0	0	0	0
Finanzmittel-Überschuss / -Fehlbetrag	0,00	0	-12.300	0	-2.500	-2.700	-2.900
Ein-, Auszahlungen aus Finanzierungstätigkeit							
Einzahlungen; Aufnahme von Krediten und inneren Darlehen für Investitionstätigkeit	0,00	0	0	0	0	0	0

Produktbereich 11
 Produktgruppe 111
 Produkt 11190

Teilhaushalt 0001 Verwaltungssteuerung und -service

Innere Verwaltung
 Verwaltungssteuerung und -service
 Friedhof

Bürgermeister/-in

Bürgermeister/-in

Einzahlungen und Auszahlungen	Rechnungs- ergebnis des Vorvorjahres	Ansatz des Vorjahres	Ansatz des Haushaltsjahres	Verpflichtungs- ermächtigungen	Ansatz des ersten Jahres der mittelfristigen Ergebnis- und Finanzplanung 2027	Ansatz des zweiten Jahres der mittelfristigen Ergebnis- und Finanzplanung 2028	Ansatz des dritten Jahres der mittelfristigen Ergebnis- und Finanzplanung 2029
	2024 -Euro-	2025 -Euro-	2026 -Euro-	-Euro-	-Euro-	-Euro-	-Euro-
1	2	3	4	5	6	7	8
Auszahlungen; Tilgung von Krediten und Rückzahlungen von inneren Darlehen für Investitionstätigkeit	0,00	0	0	0	0	0	0
Saldo aus Finanzierungstätigkeit	0,00	0	0	0	0	0	0
Finanzmittelveränderung	0,00	0	-12.300	0	-2.500	-2.700	-2.900

Teilhaushalt 0001 Verwaltungssteuerung und -service

Bürgermeister/-in

Produktbereich	11	Innere Verwaltung
Produktgruppe	111	Verwaltungssteuerung und -service
Produkt	11190	Friedhof

Bürgermeister/-in

D. Einzeldarstellung von Investitionen und Investitionsförderungsmaßnahmen, die sich über mehrere Jahre erstrecken und Investitionen und Investitionsförderungsmaßnahmen oberhalb der von dem/der festgelegten Wertgrenze in Höhe von Euro (§ 4 Abs. 6 KomHKVO):

Investitionsmaßnahmen	Gesamtinvesti- tionssumme -Euro-	Ansatz 2025 -Euro-	Ansatz 2026 -Euro-	Ansatz 2027 -Euro-	Ansatz 2028 -Euro-	Ansatz 2029 -Euro-	bisher bereitgestellt -Euro-	VE gesamt -Euro-	VE 2027 -Euro-	VE 2028 -Euro-
1	2	3	4	5	6	7	8	9	10	11
Investitionen oberhalb der festgesetzten Wertgrenze										
55300001 Friedhof										
11190.7871000 Metallzaun Friedhof	0,00	0	10.000	0	0	0	0,00	0	0	0
Saldo aus Investitionstätigkeit	0,00	0	-10.000	0	0	0	0,00	0	0	0
= Saldo oberhalb der Wertgrenze	0,00	0	-10.000	0	0	0	0,00	0	0	0

		Teilhaushalt 0001 Verwaltungssteuerung und -service	Bürgermeister/-in
Produktbereich	12	Sicherheit und Ordnung	
Produktgruppe	121	Statistik und Wahlen	
Produkt	12100	Wahlen	Bürgermeister/-in

Produktbeschreibung

Produkt	1210000000	Wahlen
---------	------------	--------

Produktbeschreibung

Organisation von Wahlen und Abstimmungen

Empfänger

Allgemeine Ziele

Fehlerfreie Feststellung des Wahlergebnisses

Auftragsgrundlage

Wahlgesetze und -ordnungen

Zielgruppen

Wahlberechtigte, Wahlhelfer, Bewerber/-innen, Parteien

--	--

--

--

Produktbereich	12	Sicherheit und Ordnung
Produktgruppe	121	Statistik und Wahlen
Produkt	12100	Wahlen

B. Teilergebnishaushalt

Erträge- und Aufwendungen	Rechnungs- ergebnis des Vorjahres	Ansatz des Vorjahres	Ansatz des Haushaltsjahres	Ansatz des ersten Jahres der mittelfristigen Ergebnis- und Finanzplanung 2027	Ansatz des zweiten Jahres der mittelfristigen Ergebnis- und Finanzplanung 2028	Ansatz des dritten Jahres der mittelfristigen Ergebnis- und Finanzplanung 2029
1	2	3	4	5	6	7
Ordentliche Erträge						
Steuern und Abgaben	0,00	0	0	0	0	0
Zuwendungen und allgemeine Umlagen	0,00	0	0	0	0	0
Auflösungserträge aus Sonderposten	0,00	0	0	0	0	0
sonstige Transfererträge	0,00	0	0	0	0	0
öffentlich-rechtliche Entgelte	0,00	0	0	0	0	0
privatrechtliche Entgelte	0,00	0	0	0	0	0
Kostenerstattungen und Kostenumlagen	0,00	0	0	0	0	0
Zinsen und ähnliche Finanzerträge	0,00	0	0	0	0	0
aktivierte Eigenleistungen	0,00	0	0	0	0	0
Bestandsveränderungen	0,00	0	0	0	0	0
sonstige ordentliche Erträge	0,00	0	0	0	0	0
Summe ordentliche Erträge	0,00	0	0	0	0	0
Ordentliche Aufwendungen						
Personalaufwendungen	0,00	0	0	0	0	0
Versorgungsaufwendungen	0,00	0	0	0	0	0
Aufwendungen für Sach- und Dienstleistungen	0,00	0	0	0	0	0
Abschreibungen	0,00	0	0	0	0	0
Zinsen und ähnliche Aufwendungen	0,00	0	0	0	0	0
Transferaufwendungen	0,00	0	0	0	0	0
sonstige ordentliche Aufwendungen	196,51	300	1.500	300	0	300
Summe ordentliche Aufwendungen	196,51	300	1.500	300	0	300
ordentliches Ergebnis	-196,51	-300	-1.500	-300	0	-300
außerordentliche Erträge	0,00	0	0	0	0	0
außerordentliche Aufwendungen	0,00	0	0	0	0	0
außerordentliches Ergebnis	0,00	0	0	0	0	0
Jahresergebnis Überschuss (+)/Fehlbetrag (-)	0,00	0	0	0	0	0
Erträge aus internen Leistungsbeziehungen	0,00	0	0	0	0	0
Aufwendungen aus internen Leistungsbeziehungen	0,00	0	0	0	0	0
Saldo aus internen Leistungsbeziehungen	0,00	0	0	0	0	0
Ergebnis unter Berücksichtigung der internen Leistungsbeziehungen	-196,51	-300	-1.500	-300	0	-300

Produktbereich		12	Teilhaushalt 0001 Verwaltungssteuerung und -service		Bürgermeister/-in	
Produktgruppe		121	Sicherheit und Ordnung			
Produkt		12100	Statistik und Wahlen			
			Wahlen		Bürgermeister/-in	

C. Teilfinanzhaushalt

Einzahlungen und Auszahlungen	Rechnungs- ergebnis des Vorvorjahres	Ansatz des Vorjahres	Ansatz des Haushaltsjahres	Verpflichtungs- ermächtigungen	Ansatz des ersten Jahres der mittelfristigen Ergebnis- und Finanzplanung 2027	Ansatz des zweiten Jahres der mittelfristigen Ergebnis- und Finanzplanung 2028	Ansatz des dritten Jahres der mittelfristigen Ergebnis- und Finanzplanung 2029
	2024 -Euro-	2025 -Euro-	2026 -Euro-	-Euro-	-Euro-	-Euro-	-Euro-
1	2	3	4	5	6	7	8
Einzahlungen aus laufender Verwaltungstätigkeit							
Steuern und ähnliche Abgaben	0,00	0	0	0	0	0	0
Zuwendungen und allgemeine Umlagen	0,00	0	0	0	0	0	0
sonstige Transfereinzahlungen	0,00	0	0	0	0	0	0
öffentlich-rechtliche Entgelte	0,00	0	0	0	0	0	0
privatrechtliche Entgelte	0,00	0	0	0	0	0	0
Kostenerstattungen und Kostenumlagen	0,00	0	0	0	0	0	0
Zinsen und ähnliche Einzahlungen	0,00	0	0	0	0	0	0
sonstige haushaltswirksame Einzahlungen	0,00	0	0	0	0	0	0
Summe der Einzahlungen aus laufender Verwaltungstätigkeit	0,00	0	0	0	0	0	0
Auszahlungen aus laufender Verwaltungstätigkeit							
Personalauszahlungen	0,00	0	0	0	0	0	0
Versorgungsauszahlungen	0,00	0	0	0	0	0	0
Auszahlungen für Sach- und Dienstleistungen und für geringwertige Vermögensgegenstände	0,00	0	0	0	0	0	0
Zinsen und ähnliche Auszahlungen	0,00	0	0	0	0	0	0
Transferauszahlungen	0,00	0	0	0	0	0	0
sonstige haushaltswirksame Auszahlungen	0,00	300	1.500	0	300	0	300
Summe der Auszahlungen aus laufender Verwaltungstätigkeit	0,00	300	1.500	0	300	0	300
Saldo aus laufender Verwaltungstätigkeit	0,00	-300	-1.500	0	-300	0	-300
Einzahlungen für Investitionstätigkeit							
Zuwendungen für Investitionstätigkeit	0,00	0	0	0	0	0	0
Beiträge u.ä. Entgelte für Investitionstätigkeit	0,00	0	0	0	0	0	0
Veräußerung von Sachvermögen	0,00	0	0	0	0	0	0
Veräußerung von Finanzvermögensanlagen	0,00	0	0	0	0	0	0
sonstige Investitionstätigkeit	0,00	0	0	0	0	0	0
Summe der Einzahlungen für Investitionstätigkeit	0,00	0	0	0	0	0	0
Auszahlungen für Investitionstätigkeit							
Erwerb von Grundstücken und Gebäuden	0,00	0	0	0	0	0	0
Baumaßnahmen	0,00	0	0	0	0	0	0
Erwerb von beweglichem Sachvermögen	0,00	0	0	0	0	0	0
Erwerb von Finanzvermögensanlagen	0,00	0	0	0	0	0	0
Aktivierbare Zuwendungen	0,00	0	0	0	0	0	0
Sonstige Investitionstätigkeit	0,00	0	0	0	0	0	0
Summe der Auszahlungen für Investitionstätigkeit	0,00	0	0	0	0	0	0
Saldo aus Investitionstätigkeit	0,00	0	0	0	0	0	0
Finanzmittel-Überschuss / -Fehlbetrag	0,00	-300	-1.500	0	-300	0	-300
Ein-, Auszahlungen aus Finanzierungstätigkeit							
Einzahlungen; Aufnahme von Krediten und inneren Darlehen für Investitionstätigkeit	0,00	0	0	0	0	0	0

Produktbereich 12 Sicherheit und Ordnung
Produktgruppe 121 Statistik und Wahlen
Produkt 12100 Wahlen

Bürgermeister/-in

Einzahlungen und Auszahlungen	Rechnungs- ergebnis des Vorvorjahres	Ansatz des Vorjahres	Ansatz des Haushaltsjahres	Verpflichtungs- ermächtigungen	Ansatz des ersten Jahres der mittelfristigen Ergebnis- und Finanzplanung 2027	Ansatz des zweiten Jahres der mittelfristigen Ergebnis- und Finanzplanung 2028	Ansatz des dritten Jahres der mittelfristigen Ergebnis- und Finanzplanung 2029
	2024 -Euro-	2025 -Euro-	2026 -Euro-	-Euro-	-Euro-	-Euro-	-Euro-
1	2	3	4	5	6	7	8
Auszahlungen; Tilgung von Krediten und Rückzahlungen von inneren Darlehen für Investitionstätigkeit	0,00	0	0	0	0	0	0
Saldo aus Finanzierungstätigkeit	0,00	0	0	0	0	0	0
Finanzmittelveränderung	0,00	-300	-1.500	0	-300	0	-300

		Teilhaushalt 0001 Verwaltungssteuerung und -service	Bürgermeister/-in
Produktbereich	12	Sicherheit und Ordnung	
Produktgruppe	126	Brandschutz	
Produkt	12600	Brandschutz alt	Bürgermeister/-in

Produktbeschreibung

Produkt	1260000000	Brandschutz alt
---------	------------	-----------------

Produktbeschreibung

Abrechnung der Bewirtschaftungskosten
Unterhaltung des Gebäudes
Zuweisung an Ortsfeuerwehr

Empfänger

Allgemeine Ziele

Sicherstellung des vorbeugenden und abwehrenden Brandschutzes

Auftragsgrundlage

Nds. Brandschutzgesetz, Katastrophenschutzgesetz, Feuerwehrgesetz, Mindeststärkeverordnung

Zielgruppen

Einwohner/innen

Produktbereich	12	Sicherheit und Ordnung
Produktgruppe	126	Brandschutz
Produkt	12600	Brandschutz alt

B. Teilergebnishaushalt

Erträge- und Aufwendungen	Rechnungs- ergebnis des Vorjahres	Ansatz des Vorjahres	Ansatz des Haushaltsjahres	Ansatz des ersten Jahres der mittelfristigen Ergebnis- und Finanzplanung 2027	Ansatz des zweiten Jahres der mittelfristigen Ergebnis- und Finanzplanung 2028	Ansatz des dritten Jahres der mittelfristigen Ergebnis- und Finanzplanung 2029
1	2024 -Euro- 2	2025 -Euro- 3	2026 -Euro- 4	-Euro- 5	-Euro- 6	-Euro- 7
Ordentliche Erträge						
Steuern und Abgaben	0,00	0	0	0	0	0
Zuwendungen und allgemeine Umlagen	0,00	0	0	0	0	0
Auflösungserträge aus Sonderposten	0,00	600	0	0	0	0
sonstige Transfererträge	0,00	0	0	0	0	0
öffentlich-rechtliche Entgelte	0,00	0	0	0	0	0
privatrechtliche Entgelte	0,00	4.000	0	0	0	0
Kostenerstattungen und Kostenumlagen	0,00	0	0	0	0	0
Zinsen und ähnliche Finanzerträge	0,00	0	0	0	0	0
aktivierte Eigenleistungen	0,00	0	0	0	0	0
Bestandsveränderungen	0,00	0	0	0	0	0
sonstige ordentliche Erträge	0,00	0	0	0	0	0
Summe ordentliche Erträge	0,00	4.600	0	0	0	0
Ordentliche Aufwendungen						
Personalaufwendungen	1.880,48	2.000	0	0	0	0
Versorgungsaufwendungen	0,00	0	0	0	0	0
Aufwendungen für Sach- und Dienstleistungen	1.230,40	200	0	0	0	0
Abschreibungen	0,00	3.500	0	0	0	0
Zinsen und ähnliche Aufwendungen	0,00	0	0	0	0	0
Transferaufwendungen	3.761,20	400	0	0	0	0
sonstige ordentliche Aufwendungen	0,00	0	0	0	0	0
Summe ordentliche Aufwendungen	6.872,08	6.100	0	0	0	0
ordentliches Ergebnis	-6.872,08	-1.500	0	0	0	0
außerordentliche Erträge	0,00	0	0	0	0	0
außerordentliche Aufwendungen	0,00	0	0	0	0	0
außerordentliches Ergebnis	0,00	0	0	0	0	0
Jahresergebnis Überschuss (+)/Fehlbetrag (-)	0,00	0	0	0	0	0
Erträge aus internen Leistungsbeziehungen	0,00	0	0	0	0	0
Aufwendungen aus internen Leistungsbeziehungen	0,00	0	0	0	0	0
Saldo aus internen Leistungsbeziehungen	0,00	0	0	0	0	0
Ergebnis unter Berücksichtigung der internen Leistungsbeziehungen	-6.872,08	-1.500	0	0	0	0

Produktbereich		12	Teilhaushalt 0001 Verwaltungssteuerung und -service		Bürgermeister/-in	
Produktgruppe		126	Sicherheit und Ordnung			
Produkt		12600	Brandschutz			
			Brandschutz alt		Bürgermeister/-in	

C. Teilfinanzhaushalt

Einzahlungen und Auszahlungen	Rechnungs- ergebnis des Vorvorjahres	Ansatz des Vorjahres	Ansatz des Haushaltsjahres	Verpflichtungs- ermächtigungen	Ansatz des ersten Jahres der mittelfristigen Ergebnis- und Finanzplanung 2027	Ansatz des zweiten Jahres der mittelfristigen Ergebnis- und Finanzplanung 2028	Ansatz des dritten Jahres der mittelfristigen Ergebnis- und Finanzplanung 2029
	2024 -Euro-	2025 -Euro-	2026 -Euro-	-Euro-	-Euro-	-Euro-	-Euro-
1	2	3	4	5	6	7	8
Einzahlungen aus laufender Verwaltungstätigkeit							
Steuern und ähnliche Abgaben	0,00	0	0	0	0	0	0
Zuwendungen und allgemeine Umlagen	0,00	0	0	0	0	0	0
sonstige Transfereinzahlungen	0,00	0	0	0	0	0	0
öffentlich-rechtliche Entgelte	0,00	0	0	0	0	0	0
privatrechtliche Entgelte	0,00	4.000	0	0	0	0	0
Kostenerstattungen und Kostenumlagen	0,00	0	0	0	0	0	0
Zinsen und ähnliche Einzahlungen	0,00	0	0	0	0	0	0
sonstige haushaltswirksame Einzahlungen	0,00	0	0	0	0	0	0
Summe der Einzahlungen aus laufender Verwaltungstätigkeit	0,00	4.000	0	0	0	0	0
Auszahlungen aus laufender Verwaltungstätigkeit							
Personalauszahlungen	1.880,48	2.000	0	0	0	0	0
Versorgungsauszahlungen	0,00	0	0	0	0	0	0
Auszahlungen für Sach- und Dienstleistungen und für geringwertige Vermögensgegenstände	1.230,40	200	0	0	0	0	0
Zinsen und ähnliche Auszahlungen	0,00	0	0	0	0	0	0
Transferauszahlungen	2.526,12	400	0	0	0	0	0
sonstige haushaltswirksame Auszahlungen	0,00	0	0	0	0	0	0
Summe der Auszahlungen aus laufender Verwaltungstätigkeit	5.637,00	2.600	0	0	0	0	0
Saldo aus laufender Verwaltungstätigkeit	-5.637,00	1.400	0	0	0	0	0
Einzahlungen für Investitionstätigkeit							
Zuwendungen für Investitionstätigkeit	0,00	0	0	0	0	0	0
Beiträge u.ä. Entgelte für Investitionstätigkeit	0,00	0	0	0	0	0	0
Veräußerung von Sachvermögen	0,00	0	0	0	0	0	0
Veräußerung von Finanzvermögensanlagen	0,00	0	0	0	0	0	0
sonstige Investitionstätigkeit	0,00	0	0	0	0	0	0
Summe der Einzahlungen für Investitionstätigkeit	0,00	0	0	0	0	0	0
Auszahlungen für Investitionstätigkeit							
Erwerb von Grundstücken und Gebäuden	0,00	0	0	0	0	0	0
Baumaßnahmen	0,00	0	0	0	0	0	0
Erwerb von beweglichem Sachvermögen	0,00	0	0	0	0	0	0
Erwerb von Finanzvermögensanlagen	0,00	0	0	0	0	0	0
Aktivierbare Zuwendungen	0,00	0	0	0	0	0	0
Sonstige Investitionstätigkeit	0,00	0	0	0	0	0	0
Summe der Auszahlungen für Investitionstätigkeit	0,00	0	0	0	0	0	0
Saldo aus Investitionstätigkeit	0,00	0	0	0	0	0	0
Finanzmittel-Überschuss / -Fehlbetrag	-5.637,00	1.400	0	0	0	0	0
Ein-, Auszahlungen aus Finanzierungstätigkeit							
Einzahlungen; Aufnahme von Krediten und inneren Darlehen für Investitionstätigkeit	0,00	0	0	0	0	0	0

Produktbereich		12	Teilhaushalt 0001 Verwaltungssteuerung und -service				Bürgermeister/-in
Produktgruppe		126	Sicherheit und Ordnung				
Produkt		12600	Brandschutz				
			Brandschutz alt				Bürgermeister/-in

Einzahlungen und Auszahlungen	Rechnungs- ergebnis des Vorvorjahres	Ansatz des Vorjahres	Ansatz des Haushaltsjahres	Verpflichtungs- ermächtigungen	Ansatz des ersten Jahres der mittelfristigen Ergebnis- und Finanzplanung 2027	Ansatz des zweiten Jahres der mittelfristigen Ergebnis- und Finanzplanung 2028	Ansatz des dritten Jahres der mittelfristigen Ergebnis- und Finanzplanung 2029
	2024 -Euro-	2025 -Euro-	2026 -Euro-	-Euro-	-Euro-	-Euro-	-Euro-
1	2	3	4	5	6	7	8
Auszahlungen; Tilgung von Krediten und Rückzahlungen von inneren Darlehen für Investitionstätigkeit	0,00	0	0	0	0	0	0
Saldo aus Finanzierungstätigkeit	0,00	0	0	0	0	0	0
Finanzmittelveränderung	-5.637,00	1.400	0	0	0	0	0

		Teilhaushalt 0001 Verwaltungssteuerung und -service	Bürgermeister/-in
Produktbereich	28	Kultur und Wissenschaft	
Produktgruppe	281	Heimat- und sonstige Kulturpflege	
Produkt	28100	Heimat- und Kulturpflege	Bürgermeister/-in

Produktbeschreibung

Produkt	2810000000	Heimat- und Kulturpflege
---------	------------	--------------------------

Produktbeschreibung

Gestaltung des Ortsbildes,

Empfänger

Allgemeine Ziele

Förderung der Heimat- und Kulturpflege

Auftragsgrundlage

Ratsbeschluss

Zielgruppen

Einwohner/innen, Bürger/-innen, Vereine

Produktbereich	28	Kultur und Wissenschaft
Produktgruppe	281	Heimat- und sonstige Kulturpflege
Produkt	28100	Heimat- und Kulturpflege

B. Teilergebnishaushalt

Erträge- und Aufwendungen	Rechnungs- ergebnis des Vorjahres	Ansatz des Vorjahres	Ansatz des Haushaltsjahres	Ansatz des ersten Jahres der mittelfristigen Ergebnis- und Finanzplanung 2027	Ansatz des zweiten Jahres der mittelfristigen Ergebnis- und Finanzplanung 2028	Ansatz des dritten Jahres der mittelfristigen Ergebnis- und Finanzplanung 2029
1	2	3	4	5	6	7
Ordentliche Erträge						
Steuern und Abgaben	0,00	0	0	0	0	0
Zuwendungen und allgemeine Umlagen	10.501,11	5.600	0	0	0	0
Auflösungserträge aus Sonderposten	0,00	0	0	0	0	0
sonstige Transfererträge	0,00	0	0	0	0	0
öffentlich-rechtliche Entgelte	0,00	0	0	0	0	0
privatrechtliche Entgelte	660,00	0	0	0	0	0
Kostenerstattungen und Kostenumlagen	0,00	0	0	0	0	0
Zinsen und ähnliche Finanzerträge	0,00	0	0	0	0	0
aktivierte Eigenleistungen	0,00	0	0	0	0	0
Bestandsveränderungen	0,00	0	0	0	0	0
sonstige ordentliche Erträge	0,00	0	0	0	0	0
Summe ordentliche Erträge	11.161,11	5.600	0	0	0	0
Ordentliche Aufwendungen						
Personalaufwendungen *	0,00	0	500	500	500	500
Versorgungsaufwendungen	0,00	0	0	0	0	0
Aufwendungen für Sach- und Dienstleistungen *	11.028,71	9.100	100	100	100	100
Abschreibungen	0,00	200	200	200	200	200
Zinsen und ähnliche Aufwendungen	0,00	0	0	0	0	0
Transferaufwendungen *	200,00	200	500	200	200	200
sonstige ordentliche Aufwendungen	0,00	0	0	0	0	0
Summe ordentliche Aufwendungen	11.228,71	9.500	1.300	1.000	1.000	1.000
ordentliches Ergebnis	-67,60	-3.900	-1.300	-1.000	-1.000	-1.000
außerordentliche Erträge	0,00	0	0	0	0	0
außerordentliche Aufwendungen	0,00	0	0	0	0	0
außerordentliches Ergebnis	0,00	0	0	0	0	0
Jahresergebnis Überschuss (+)/Fehlbetrag (-)	0,00	0	0	0	0	0
Erträge aus internen Leistungsbeziehungen	0,00	0	0	0	0	0
Aufwendungen aus internen Leistungsbeziehungen	0,00	0	0	0	0	0
Saldo aus internen Leistungsbeziehungen	0,00	0	0	0	0	0
Ergebnis unter Berücksichtigung der internen Leistungsbeziehungen	-67,60	-3.900	-1.300	-1.000	-1.000	-1.000

Erläuterungen zu 13. Personalaufwendungen

28100 4012000 Dienstaufwendungen für Arbeitnehmer
Berücksichtigung eines Gemeindearbeiters als Aushilfe.

Erläuterungen zu 15. Aufwendungen für Sach- und Dienstleistungen

		Teilhaushalt 0001 Verwaltungssteuerung und -service	Bürgermeister/-in
Produktbereich	28	Kultur und Wissenschaft	
Produktgruppe	281	Heimat- und sonstige Kulturpflege	
Produkt	28100	Heimat- und Kulturpflege	Bürgermeister/-in

28100 4241000 Bewirtschaftung der Grundstücke und baulichen Anlagen
Aufwendungen Entsorgung Osterfeuer 500 €

Erläuterungen zu 18. Transferaufwendungen

28100 4318000 Zuschüsse an übrige Bereiche
Landjugend feiert 70jähriges Bestehen. Der Haushaltsansatz steigt um 300 € auf 500 €.

Produktbereich	28	Kultur und Wissenschaft
Produktgruppe	281	Heimat- und sonstige Kulturpflege
Produkt	28100	Heimat- und Kulturpflege

C. Teilfinanzhaushalt

Einzahlungen und Auszahlungen	Rechnungs- ergebnis des Vorvorjahres	Ansatz des Vorjahres	Ansatz des Haushaltsjahres	Verpflichtungs- ermächtigungen	Ansatz des ersten Jahres der mittelfristigen Ergebnis- und Finanzplanung 2027	Ansatz des zweiten Jahres der mittelfristigen Ergebnis- und Finanzplanung 2028	Ansatz des dritten Jahres der mittelfristigen Ergebnis- und Finanzplanung 2029
	2024 -Euro-	2025 -Euro-	2026 -Euro-	-Euro-	-Euro-	-Euro-	-Euro-
1	2	3	4	5	6	7	8
Einzahlungen aus laufender Verwaltungstätigkeit							
Steuern und ähnliche Abgaben	0,00	0	0	0	0	0	0
Zuwendungen und allgemeine Umlagen	10.501,11	5.600	0	0	0	0	0
sonstige Transfereinzahlungen	0,00	0	0	0	0	0	0
öffentlich-rechtliche Entgelte	0,00	0	0	0	0	0	0
privatrechtliche Entgelte	0,00	0	0	0	0	0	0
Kostenerstattungen und Kostenumlagen	0,00	0	0	0	0	0	0
Zinsen und ähnliche Einzahlungen	0,00	0	0	0	0	0	0
sonstige haushaltswirksame Einzahlungen	0,00	0	0	0	0	0	0
Summe der Einzahlungen aus laufender Verwaltungstätigkeit	10.501,11	5.600	0	0	0	0	0
Auszahlungen aus laufender Verwaltungstätigkeit							
Personalauszahlungen	0,00	0	500	0	500	500	500
Versorgungsauszahlungen	0,00	0	0	0	0	0	0
Auszahlungen für Sach- und Dienstleistungen und für geringwertige Vermögensgegenstände	11.230,73	9.100	100	0	100	100	100
Zinsen und ähnliche Auszahlungen	0,00	0	0	0	0	0	0
Transferauszahlungen	200,00	200	500	0	200	200	200
sonstige haushaltswirksame Auszahlungen	0,00	0	0	0	0	0	0
Summe der Auszahlungen aus laufender Verwaltungstätigkeit	11.430,73	9.300	1.100	0	800	800	800
Saldo aus laufender Verwaltungstätigkeit	-929,62	-3.700	-1.100	0	-800	-800	-800
Einzahlungen für Investitionstätigkeit							
Zuwendungen für Investitionstätigkeit	0,00	0	0	0	0	0	0
Beiträge u.ä. Entgelte für Investitionstätigkeit	0,00	0	0	0	0	0	0
Veräußerung von Sachvermögen	0,00	0	0	0	0	0	0
Veräußerung von Finanzvermögensanlagen	0,00	0	0	0	0	0	0
sonstige Investitionstätigkeit	0,00	0	0	0	0	0	0
Summe der Einzahlungen für Investitionstätigkeit	0,00	0	0	0	0	0	0
Auszahlungen für Investitionstätigkeit							
Erwerb von Grundstücken und Gebäuden	0,00	0	0	0	0	0	0
Baumaßnahmen	0,00	0	0	0	0	0	0
Erwerb von beweglichem Sachvermögen	0,00	0	0	0	0	0	0
Erwerb von Finanzvermögensanlagen	0,00	0	0	0	0	0	0
Aktivierbare Zuwendungen	0,00	0	0	0	0	0	0
Sonstige Investitionstätigkeit	0,00	0	0	0	0	0	0
Summe der Auszahlungen für Investitionstätigkeit	0,00	0	0	0	0	0	0
Saldo aus Investitionstätigkeit	0,00	0	0	0	0	0	0
Finanzmittel-Überschuss / -Fehlbetrag	-929,62	-3.700	-1.100	0	-800	-800	-800
Ein-, Auszahlungen aus Finanzierungstätigkeit							
Einzahlungen; Aufnahme von Krediten und inneren Darlehen für Investitionstätigkeit	0,00	0	0	0	0	0	0

Produktbereich 28
 Produktgruppe 281
 Produkt 28100

Teilhaushalt 0001 Verwaltungssteuerung und -service

Kultur und Wissenschaft
 Heimat- und sonstige Kulturpflege
 Heimat- und Kulturpflege

Bürgermeister/-in

Bürgermeister/-in

Einzahlungen und Auszahlungen	Rechnungs- ergebnis des Vorvorjahres	Ansatz des Vorjahres	Ansatz des Haushaltsjahres	Verpflichtungs- ermächtigungen	Ansatz des ersten Jahres der mittelfristigen Ergebnis- und Finanzplanung 2027	Ansatz des zweiten Jahres der mittelfristigen Ergebnis- und Finanzplanung 2028	Ansatz des dritten Jahres der mittelfristigen Ergebnis- und Finanzplanung 2029
	2024 -Euro-	2025 -Euro-	2026 -Euro-	-Euro-	-Euro-	-Euro-	-Euro-
1	2	3	4	5	6	7	8
Auszahlungen; Tilgung von Krediten und Rückzahlungen von inneren Darlehen für Investitionstätigkeit	0,00	0	0	0	0	0	0
Saldo aus Finanzierungstätigkeit	0,00	0	0	0	0	0	0
Finanzmittelveränderung	-929,62	-3.700	-1.100	0	-800	-800	-800

Gemeinde Hepstedt			2026
		Teilhaushalt 0001 Verwaltungssteuerung und -service	Bürgermeister/-in
Produktbereich	35	Soziale Hilfen	
Produktgruppe	351	Sonstige soziale Hilfen und Dienstleistungen	
Produkt	35170	Sonstige soziale Angelegenheiten	Bürgermeister/-in

Produktbeschreibung

Produkt	3517000000	Sonstige soziale Angelegenheiten
---------	------------	----------------------------------

Produktbeschreibung

Finanzielle Unterstützung von Verbänden und Vereinen, Altenbetreuung, Seniorenweihnachtsfeier, Fahrtkostenzuschüsse an Schüler/-innen

Empfänger

Allgemeine Ziele

Förderung der Dorfgemeinschaft

Auftragsgrundlage

Zielgruppen

Kinder, Jugendliche, Senioren, Familien, Vereine, Verbände

Produktbereich 35
 Produktgruppe 351
 Produkt 35170

Teilhaushalt 0001 Verwaltungssteuerung und -service

Soziale Hilfen
 Sonstige soziale Hilfen und Dienstleistungen
 Sonstige soziale Angelegenheiten

Bürgermeister/-in

Bürgermeister/-in

B. Teilergebnishaushalt

Erträge- und Aufwendungen	Rechnungs- ergebnis des Vorjahres	Ansatz des Vorjahres	Ansatz des Haushaltsjahres	Ansatz des ersten Jahres der mittelfristigen Ergebnis- und Finanzplanung 2027	Ansatz des zweiten Jahres der mittelfristigen Ergebnis- und Finanzplanung 2028	Ansatz des dritten Jahres der mittelfristigen Ergebnis- und Finanzplanung 2029
1	2024 -Euro- 2	2025 -Euro- 3	2026 -Euro- 4	-Euro- 5	-Euro- 6	-Euro- 7
Ordentliche Erträge						
Steuern und Abgaben	0,00	0	0	0	0	0
Zuwendungen und allgemeine Umlagen	0,00	100	100	100	100	100
Auflösungserträge aus Sonderposten	0,00	0	0	0	0	0
sonstige Transfererträge	0,00	0	0	0	0	0
öffentlich-rechtliche Entgelte	0,00	0	0	0	0	0
privatrechtliche Entgelte	0,00	0	0	0	0	0
Kostenerstattungen und Kostenumlagen	0,00	1.000	500	500	500	500
Zinsen und ähnliche Finanzerträge	0,00	0	0	0	0	0
aktivierte Eigenleistungen	0,00	0	0	0	0	0
Bestandsveränderungen	0,00	0	0	0	0	0
sonstige ordentliche Erträge	0,00	0	0	0	0	0
Summe ordentliche Erträge	0,00	1.100	600	600	600	600
Ordentliche Aufwendungen						
Personalaufwendungen	0,00	0	0	0	0	0
Versorgungsaufwendungen	0,00	0	0	0	0	0
Aufwendungen für Sach- und Dienstleistungen	0,00	0	500	0	0	0
Abschreibungen	0,00	500	500	500	500	500
Zinsen und ähnliche Aufwendungen	0,00	0	0	0	0	0
Transferaufwendungen *	1.188,50	2.900	2.400	2.400	2.400	2.400
sonstige ordentliche Aufwendungen	0,00	0	0	0	0	0
Summe ordentliche Aufwendungen	1.188,50	3.400	3.400	2.900	2.900	2.900
ordentliches Ergebnis	-1.188,50	-2.300	-2.800	-2.300	-2.300	-2.300
außerordentliche Erträge	0,00	0	0	0	0	0
außerordentliche Aufwendungen	0,00	0	0	0	0	0
außerordentliches Ergebnis	0,00	0	0	0	0	0
Jahresergebnis Überschuss (+)/Fehlbetrag (-)	0,00	0	0	0	0	0
Erträge aus internen Leistungsbeziehungen	0,00	0	0	0	0	0
Aufwendungen aus internen Leistungsbeziehungen	0,00	0	0	0	0	0
Saldo aus internen Leistungsbeziehungen	0,00	0	0	0	0	0
Ergebnis unter Berücksichtigung der internen Leistungsbeziehungen	-1.188,50	-2.300	-2.800	-2.300	-2.300	-2.300

Erläuterungen zu 18. Transferaufwendungen

35170 4318000 Zuschüsse an übrige Bereiche
 Zuschüsse DRK, Ev. Jugend: 400 €
 Bürgerbudget: 500 €
 Mickaela Fanclub: 100 €

Produktbereich	35	Soziale Hilfen
Produktgruppe	351	Sonstige soziale Hilfen und Dienstleistungen
Produkt	35170	Sonstige soziale Angelegenheiten

C. Teilfinanzhaushalt

Einzahlungen und Auszahlungen	Rechnungs- ergebnis des Vorvorjahres	Ansatz des Vorjahres	Ansatz des Haushaltsjahres	Verpflichtungs- ermächtigungen	Ansatz des ersten Jahres der mittelfristigen Ergebnis- und Finanzplanung 2027	Ansatz des zweiten Jahres der mittelfristigen Ergebnis- und Finanzplanung 2028	Ansatz des dritten Jahres der mittelfristigen Ergebnis- und Finanzplanung 2029
	2024 -Euro-	2025 -Euro-	2026 -Euro-	-Euro-	-Euro-	-Euro-	-Euro-
1	2	3	4	5	6	7	8
Einzahlungen aus laufender Verwaltungstätigkeit							
Steuern und ähnliche Abgaben	0,00	0	0	0	0	0	0
Zuwendungen und allgemeine Umlagen	0,00	100	100	0	100	100	100
sonstige Transfereinzahlungen	0,00	0	0	0	0	0	0
öffentlich-rechtliche Entgelte	0,00	0	0	0	0	0	0
privatrechtliche Entgelte	0,00	0	0	0	0	0	0
Kostenerstattungen und Kostenumlagen	0,00	1.000	500	0	500	500	500
Zinsen und ähnliche Einzahlungen	0,00	0	0	0	0	0	0
sonstige haushaltswirksame Einzahlungen	0,00	0	0	0	0	0	0
Summe der Einzahlungen aus laufender Verwaltungstätigkeit	0,00	1.100	600	0	600	600	600
Auszahlungen aus laufender Verwaltungstätigkeit							
Personalauszahlungen	0,00	0	0	0	0	0	0
Versorgungsauszahlungen	0,00	0	0	0	0	0	0
Auszahlungen für Sach- und Dienstleistungen und für geringwertige Vermögensgegenstände	0,00	0	500	0	0	0	0
Zinsen und ähnliche Auszahlungen	0,00	0	0	0	0	0	0
Transferauszahlungen	1.365,20	2.900	2.400	0	2.400	2.400	2.400
sonstige haushaltswirksame Auszahlungen	0,00	0	0	0	0	0	0
Summe der Auszahlungen aus laufender Verwaltungstätigkeit	1.365,20	2.900	2.900	0	2.400	2.400	2.400
Saldo aus laufender Verwaltungstätigkeit	-1.365,20	-1.800	-2.300	0	-1.800	-1.800	-1.800
Einzahlungen für Investitionstätigkeit							
Zuwendungen für Investitionstätigkeit	0,00	0	0	0	0	0	0
Beiträge u.ä. Entgelte für Investitionstätigkeit	0,00	0	0	0	0	0	0
Veräußerung von Sachvermögen	0,00	0	0	0	0	0	0
Veräußerung von Finanzvermögensanlagen	0,00	0	0	0	0	0	0
sonstige Investitionstätigkeit	0,00	0	0	0	0	0	0
Summe der Einzahlungen für Investitionstätigkeit	0,00	0	0	0	0	0	0
Auszahlungen für Investitionstätigkeit							
Erwerb von Grundstücken und Gebäuden	0,00	0	0	0	0	0	0
Baumaßnahmen	0,00	0	0	0	0	0	0
Erwerb von beweglichem Sachvermögen	0,00	0	0	0	0	0	0
Erwerb von Finanzvermögensanlagen	0,00	0	0	0	0	0	0
Aktivierbare Zuwendungen	0,00	0	0	0	0	0	0
Sonstige Investitionstätigkeit	0,00	0	0	0	0	0	0
Summe der Auszahlungen für Investitionstätigkeit	0,00	0	0	0	0	0	0
Saldo aus Investitionstätigkeit	0,00	0	0	0	0	0	0
Finanzmittel-Überschuss / -Fehlbetrag	-1.365,20	-1.800	-2.300	0	-1.800	-1.800	-1.800
Ein-, Auszahlungen aus Finanzierungstätigkeit							
Einzahlungen; Aufnahme von Krediten und inneren Darlehen für Investitionstätigkeit	0,00	0	0	0	0	0	0

Produktbereich 35
 Produktgruppe 351
 Produkt 35170

Teilhaushalt 0001 Verwaltungssteuerung und -service

Bürgermeister/-in

Soziale Hilfen
 Sonstige soziale Hilfen und Dienstleistungen
 Sonstige soziale Angelegenheiten

Bürgermeister/-in

Einzahlungen und Auszahlungen	Rechnungs- ergebnis des Vorvorjahres	Ansatz des Vorjahres	Ansatz des Haushaltsjahres	Verpflichtungs- ermächtigungen	Ansatz des ersten Jahres der mittelfristigen Ergebnis- und Finanzplanung 2027	Ansatz des zweiten Jahres der mittelfristigen Ergebnis- und Finanzplanung 2028	Ansatz des dritten Jahres der mittelfristigen Ergebnis- und Finanzplanung 2029
	2024 -Euro-	2025 -Euro-	2026 -Euro-	-Euro-	-Euro-	-Euro-	-Euro-
1	2	3	4	5	6	7	8
Auszahlungen; Tilgung von Krediten und Rückzahlungen von inneren Darlehen für Investitionstätigkeit	0,00	0	0	0	0	0	0
Saldo aus Finanzierungstätigkeit	0,00	0	0	0	0	0	0
Finanzmittelveränderung	-1.365,20	-1.800	-2.300	0	-1.800	-1.800	-1.800

Gemeinde Hepstedt			2026
		Teilhaushalt 0001 Verwaltungssteuerung und -service	Bürgermeister/-in
Produktbereich	36	Kinder-, Jugend- und Familienhilfe	
Produktgruppe	365	Tageseinrichtungen für Kinder	
Produkt	36500	Kindertageseinrichtungen	Bürgermeister*in

Produktbeschreibung

Produkt	3650000000	Kindertageseinrichtungen
---------	------------	--------------------------

Produktbeschreibung

Vorhaltung einer bedarfsgerechten Anzahl von Kindertagesstätten, Betreuung der Kinder nach pädagogischen Konzept und Entwicklungsplan

Empfänger	Allgemeine Ziele
-----------	------------------

Förderung der Vereinbarkeit von Familie und Beruf, frühkindliche Entwicklungsförderung

Auftragsgrundlage	Zielgruppen
-------------------	-------------

KiTaG, Kindertagesstättenordnung

Kindergartenkinder, Erziehungsberechtigte, pädagogisches Personal

--	--

--

--

Produktbereich		36	Teilhaushalt 0001 Verwaltungssteuerung und -service		Bürgermeister/-in
Produktgruppe		365	Kinder-, Jugend- und Familienhilfe		
Produkt		36500	Tageseinrichtungen für Kinder		
			Kindertageseinrichtungen		Bürgermeister*in

B. Teilergebnishaushalt

Erträge- und Aufwendungen	Rechnungs- ergebnis des Vorjahres	Ansatz des Vorjahres	Ansatz des Haushaltsjahres	Ansatz des ersten Jahres der mittelfristigen Ergebnis- und Finanzplanung 2027	Ansatz des zweiten Jahres der mittelfristigen Ergebnis- und Finanzplanung 2028	Ansatz des dritten Jahres der mittelfristigen Ergebnis- und Finanzplanung 2029
1	2024 -Euro- 2	2025 -Euro- 3	2026 -Euro- 4	-Euro- 5	-Euro- 6	-Euro- 7
Ordentliche Erträge						
Steuern und Abgaben	0,00	0	0	0	0	0
Zuwendungen und allgemeine Umlagen *	327.644,43	286.700	362.300	369.300	376.500	383.900
Auflösungserträge aus Sonderposten	0,00	6.500	4.500	4.500	4.500	4.500
sonstige Transfererträge	0,00	0	0	0	0	0
öffentlich-rechtliche Entgelte *	28.877,75	28.800	16.500	16.500	16.500	16.500
privatrechtliche Entgelte	0,00	0	0	0	0	0
Kostenerstattungen und Kostenumlagen	31.678,35	0	0	0	0	0
Zinsen und ähnliche Finanzerträge	0,00	0	0	0	0	0
aktivierte Eigenleistungen	0,00	0	0	0	0	0
Bestandsveränderungen	0,00	0	0	0	0	0
sonstige ordentliche Erträge	0,00	0	0	0	0	0
Summe ordentliche Erträge	388.200,53	322.000	383.300	390.300	397.500	404.900
Ordentliche Aufwendungen						
Personalaufwendungen *	460.370,69	468.300	465.900	479.900	494.200	509.100
Versorgungsaufwendungen	0,00	0	0	0	0	0
Aufwendungen für Sach- und Dienstleistungen *	19.244,64	16.500	18.100	18.100	18.100	18.100
Abschreibungen	0,00	16.000	11.600	11.700	11.700	11.700
Zinsen und ähnliche Aufwendungen	0,00	0	0	0	0	0
Transferaufwendungen	0,00	0	0	0	0	0
sonstige ordentliche Aufwendungen	1.576,35	1.700	2.000	2.000	2.000	2.000
Summe ordentliche Aufwendungen	481.191,68	502.500	497.600	511.700	526.000	540.900
ordentliches Ergebnis	-92.991,15	-180.500	-114.300	-121.400	-128.500	-136.000
außerordentliche Erträge	0,00	0	0	0	0	0
außerordentliche Aufwendungen	0,00	0	0	0	0	0
außerordentliches Ergebnis	0,00	0	0	0	0	0
Jahresergebnis Überschuss (+)/Fehlbetrag (-)	0,00	0	0	0	0	0
Erträge aus internen Leistungsbeziehungen	0,00	0	0	0	0	0
Aufwendungen aus internen Leistungsbeziehungen	0,00	0	0	0	0	0
Saldo aus internen Leistungsbeziehungen	0,00	0	0	0	0	0
Ergebnis unter Berücksichtigung der internen Leistungsbeziehungen	-92.991,15	-180.500	-114.300	-121.400	-128.500	-136.000

Erläuterungen zu 2. Zuwendungen und allgemeine Umlagen

36500 3141000 Zuweisungen für laufende Zwecke vom Land
Das Land hat die Gebührenfreiheit in den Kindergärten eingeführt. Die Zuweisungen für die Personalaufwendungen werden vom Land erhöht. Es wird davon ausgegangen, dass damit das Land 50% der Personalaufwendungen erstattet.
Es wird ein Haushaltsansatz von 232.900 € berücksichtigt.

Teilhaushalt 0001 Verwaltungssteuerung und -service

Produktbereich	36	Kinder-, Jugend- und Familienhilfe	Bürgermeister/-in
Produktgruppe	365	Tageseinrichtungen für Kinder	
Produkt	36500	Kindertageseinrichtungen	Bürgermeister*in

36500 3142000 Zuweisungen für laufende Zwecke von Gemeinden/ GV

Der Landkreis stellt Mittel für Betriebskostenzuschüsse der Kindertagesstätten bereit. Der Haushaltsansatz wird in Höhe der 2025 gezahlten Zuweisung veranschlagt und steigt damit um 6.700 € auf 125.800 €.

Erläuterungen zu 5. öffentlich-rechtliche Entgelte

36500 3321000 Benutzungsgebühren und ähnliche Entgelte

Aufgrund der vom Land beschlossenen Gebührenfreiheit werden nur noch für die Krippenbetreuung Benutzungsgebühren erhoben. Für die Ermittlung des Haushaltsansatzes wurde die Betreuung von monatlich 6,5 U3-Kindern berücksichtigt.

Erläuterungen zu 13. Personalaufwendungen

36500 4012000 Dienstaufwendungen für Arbeitnehmer

Kosteneinsparung aufgrund Einstellung einer befristeten Vertretungskraft mit geringerer Entgeltgruppe als Elternzeitvertretung sowie Wegfall einer Strelle als Vertretungskraft.

36500 4019000 Dienstaufwendungen für sonstige Beschäftigte

Das zu zahlende Taschengeld für Bundesfreiwilligendienstleistende wurde erhöht.

Erläuterungen zu 15. Aufwendungen für Sach- und Dienstleistungen

36500 4231000 Mieten und Pachten

Miete Kopierer: 200 €

36500 4241000 Bewirtschaftung der Grundstücke und baulichen Anlagen

Die veranschlagten Haushaltsmittel haben in den vergangenen Jahren nicht ausgereicht und steigen um 2.200 € auf 12.000 €.

Produktbereich 36
 Produktgruppe 365
 Produkt 36500

Teilhaushalt 0001 Verwaltungssteuerung und -service

Kinder-, Jugend- und Familienhilfe
 Tageseinrichtungen für Kinder
 Kindertageseinrichtungen

Bürgermeister/-in

Bürgermeister*in

C. Teilfinanzhaushalt

Einzahlungen und Auszahlungen	Rechnungs- ergebnis des Vorvorjahres	Ansatz des Vorjahres	Ansatz des Haushaltsjahres	Verpflichtungs- ermächtigungen	Ansatz des ersten Jahres der mittelfristigen Ergebnis- und Finanzplanung 2027	Ansatz des zweiten Jahres der mittelfristigen Ergebnis- und Finanzplanung 2028	Ansatz des dritten Jahres der mittelfristigen Ergebnis- und Finanzplanung 2029
	2024 -Euro-	2025 -Euro-	2026 -Euro-	-Euro-	-Euro-	-Euro-	-Euro-
1	2	3	4	5	6	7	8
Einzahlungen aus laufender Verwaltungstätigkeit							
Steuern und ähnliche Abgaben	0,00	0	0	0	0	0	0
Zuwendungen und allgemeine Umlagen	379.863,37	286.700	362.300	0	369.300	376.500	383.900
sonstige Transfereinzahlungen	0,00	0	0	0	0	0	0
öffentlich-rechtliche Entgelte	28.996,50	28.800	16.500	0	16.500	16.500	16.500
privatrechtliche Entgelte	0,00	0	0	0	0	0	0
Kostenerstattungen und Kostenumlagen	31.678,35	0	0	0	0	0	0
Zinsen und ähnliche Einzahlungen	0,00	0	0	0	0	0	0
sonstige haushaltswirksame Einzahlungen	0,00	0	0	0	0	0	0
Summe der Einzahlungen aus laufender Verwaltungstätigkeit	440.538,22	315.500	378.800	0	385.800	393.000	400.400
Auszahlungen aus laufender Verwaltungstätigkeit							
Personalauszahlungen	460.370,69	468.300	465.900	0	479.900	494.200	509.100
Versorgungsauszahlungen	0,00	0	0	0	0	0	0
Auszahlungen für Sach- und Dienstleistungen und für geringwertige Vermögensgegenstände	17.820,08	16.500	18.100	0	18.100	18.100	18.100
Zinsen und ähnliche Auszahlungen	0,00	0	0	0	0	0	0
Transferauszahlungen	0,00	0	0	0	0	0	0
sonstige haushaltswirksame Auszahlungen	1.576,35	1.700	2.000	0	2.000	2.000	2.000
Summe der Auszahlungen aus laufender Verwaltungstätigkeit	479.767,12	486.500	486.000	0	500.000	514.300	529.200
Saldo aus laufender Verwaltungstätigkeit	-39.228,90	-171.000	-107.200	0	-114.200	-121.300	-128.800
Einzahlungen für Investitionstätigkeit							
Zuwendungen für Investitionstätigkeit	0,00	0	0	0	0	0	0
Beiträge u.ä. Entgelte für Investitionstätigkeit	0,00	0	0	0	0	0	0
Veräußerung von Sachvermögen	0,00	0	0	0	0	0	0
Veräußerung von Finanzvermögensanlagen	0,00	0	0	0	0	0	0
sonstige Investitionstätigkeit	0,00	0	0	0	0	0	0
Summe der Einzahlungen für Investitionstätigkeit	0,00	0	0	0	0	0	0
Auszahlungen für Investitionstätigkeit							
Erwerb von Grundstücken und Gebäuden	0,00	0	0	0	0	0	0
Baumaßnahmen	0,00	0	0	0	0	0	0
Erwerb von beweglichem Sachvermögen *	0,00	15.000	2.000	0	0	0	0
Erwerb von Finanzvermögensanlagen	0,00	0	0	0	0	0	0
Aktivierbare Zuwendungen	0,00	0	0	0	0	0	0
Sonstige Investitionstätigkeit	0,00	0	0	0	0	0	0
Summe der Auszahlungen für Investitionstätigkeit	0,00	15.000	2.000	0	0	0	0
Saldo aus Investitionstätigkeit	0,00	-15.000	-2.000	0	0	0	0
Finanzmittel-Überschuss / -Fehlbetrag	-39.228,90	-186.000	-109.200	0	-114.200	-121.300	-128.800
Ein-, Auszahlungen aus Finanzierungstätigkeit							
Einzahlungen; Aufnahme von Krediten und inneren Darlehen für Investitionstätigkeit	0,00	0	0	0	0	0	0

Produktbereich		36	Teilhaushalt 0001 Verwaltungssteuerung und -service				Bürgermeister/-in
Produktgruppe		365	Kinder-, Jugend- und Familienhilfe				
Produkt		36500	Tageseinrichtungen für Kinder				Bürgermeister*in
			Kindertageseinrichtungen				

Einzahlungen und Auszahlungen	Rechnungs- ergebnis des Vorvorjahres	Ansatz des Vorjahres	Ansatz des Haushaltsjahres	Verpflichtungs- ermächtigungen	Ansatz des ersten Jahres der mittelfristigen Ergebnis- und Finanzplanung 2027	Ansatz des zweiten Jahres der mittelfristigen Ergebnis- und Finanzplanung 2028	Ansatz des dritten Jahres der mittelfristigen Ergebnis- und Finanzplanung 2029
	2024 -Euro-	2025 -Euro-	2026 -Euro-	-Euro-	-Euro-	-Euro-	-Euro-
1	2	3	4	5	6	7	8
Auszahlungen; Tilgung von Krediten und Rückzahlungen von inneren Darlehen für Investitionstätigkeit	0,00	0	0	0	0	0	0
Saldo aus Finanzierungstätigkeit	0,00	0	0	0	0	0	0
Finanzmittelveränderung	-39.228,90	-186.000	-109.200	0	-114.200	-121.300	-128.800

Erläuterungen zu 26. Erwerb von beweglichem Sachvermögen

36500 7831100 Auszahlungen für den Erwerb von Vermögensgegenständen über 1.000 € ohne Umsatzsteuer und Sachgesamtheiten
Sonnensegel

		Teilhaushalt 0001 Verwaltungssteuerung und -service					Bürgermeister/-in			
Produktbereich	36	Kinder-, Jugend- und Familienhilfe								
Produktgruppe	365	Tageseinrichtungen für Kinder								
Produkt	36500	Kindertageseinrichtungen					Bürgermeister*in			

D. Einzeldarstellung von Investitionen und Investitionsförderungsmaßnahmen, die sich über mehrere Jahre erstrecken und Investitionen und Investitionsförderungsmaßnahmen oberhalb der von dem/der festgelegten Wertgrenze in Höhe von Euro (§ 4 Abs. 6 KomHKVO):

Investitionsmaßnahmen	Gesamtinvestitionssumme -Euro-	Ansatz 2025 -Euro-	Ansatz 2026 -Euro-	Ansatz 2027 -Euro-	Ansatz 2028	Ansatz 2029 -Euro-	bisher bereitgestellt -Euro-	VE gesamt -Euro-	VE 2027 -Euro-	VE 2028 -Euro-
1	2	3	4	5	6	7	8	9	10	11
Investitionen oberhalb der festgesetzten Wertgrenze										
36500001 Kindergarten Hepstedt										
36500.7831100 BGA	0,00	15.000	2.000	0	0	0	0,00	0	0	0
Saldo aus Investitionstätigkeit	0,00	-15.000	-2.000	0	0	0	0,00	0	0	0
= Saldo oberhalb der Wertgrenze	0,00	-15.000	-2.000	0	0	0	0,00	0	0	0

Gemeinde Hepstedt			2026
		Teilhaushalt 0001 Verwaltungssteuerung und -service	Bürgermeister/-in
Produktbereich	36	Kinder-, Jugend- und Familienhilfe	
Produktgruppe	366	Einrichtungen der Jugendarbeit	
Produkt	36600	Spielplätze	Bürgermeister/-in

Produktbeschreibung

Produkt	3660000000	Spielplätze
---------	------------	-------------

Produktbeschreibung

Bau und Unterhaltung von Spielplätzen	
Empfänger	Allgemeine Ziele
	Sinnvolle Freizeitgestaltung, Kinder- und Jugendförderung
Auftragsgrundlage	Zielgruppen
BauGB, SpielplatzG	Kinder, Jugendliche

Produktbereich 36
 Produktgruppe 366
 Produkt 36600

Teilhaushalt 0001 Verwaltungssteuerung und -service
 Kinder-, Jugend- und Familienhilfe
 Einrichtungen der Jugendarbeit
 Spielplätze

Bürgermeister/-in

Bürgermeister/-in

B. Teilergebnishaushalt

Erträge- und Aufwendungen	Rechnungs- ergebnis des Vorjahres	Ansatz des Vorjahres	Ansatz des Haushaltsjahres	Ansatz des ersten Jahres der mittelfristigen Ergebnis- und Finanzplanung 2027	Ansatz des zweiten Jahres der mittelfristigen Ergebnis- und Finanzplanung 2028	Ansatz des dritten Jahres der mittelfristigen Ergebnis- und Finanzplanung 2029
1	2024 -Euro- 2	2025 -Euro- 3	2026 -Euro- 4	-Euro- 5	-Euro- 6	-Euro- 7
Ordentliche Erträge						
Steuern und Abgaben	0,00	0	0	0	0	0
Zuwendungen und allgemeine Umlagen	0,00	0	0	0	0	0
Auflösungserträge aus Sonderposten	0,00	100	400	400	400	400
sonstige Transfererträge	0,00	0	0	0	0	0
öffentlich-rechtliche Entgelte	0,00	0	0	0	0	0
privatrechtliche Entgelte	0,00	0	0	0	0	0
Kostenerstattungen und Kostenumlagen	0,00	0	0	0	0	0
Zinsen und ähnliche Finanzerträge	0,00	0	0	0	0	0
aktivierte Eigenleistungen	0,00	0	0	0	0	0
Bestandsveränderungen	0,00	0	0	0	0	0
sonstige ordentliche Erträge	0,00	0	0	0	0	0
Summe ordentliche Erträge	0,00	100	400	400	400	400
Ordentliche Aufwendungen						
Personalaufwendungen	0,00	0	0	0	0	0
Versorgungsaufwendungen	0,00	0	0	0	0	0
Aufwendungen für Sach- und Dienstleistungen	1.694,85	300	500	500	500	500
Abschreibungen	0,00	1.400	2.000	2.000	2.000	2.000
Zinsen und ähnliche Aufwendungen	0,00	0	0	0	0	0
Transferaufwendungen	0,00	0	0	0	0	0
sonstige ordentliche Aufwendungen	0,00	0	0	0	0	0
Summe ordentliche Aufwendungen	1.694,85	1.700	2.500	2.500	2.500	2.500
ordentliches Ergebnis	-1.694,85	-1.600	-2.100	-2.100	-2.100	-2.100
außerordentliche Erträge	0,00	0	0	0	0	0
außerordentliche Aufwendungen	0,00	0	0	0	0	0
außerordentliches Ergebnis	0,00	0	0	0	0	0
Jahresergebnis Überschuss (+)/Fehlbetrag (-)	0,00	0	0	0	0	0
Erträge aus internen Leistungsbeziehungen	0,00	0	0	0	0	0
Aufwendungen aus internen Leistungsbeziehungen	0,00	0	0	0	0	0
Saldo aus internen Leistungsbeziehungen	0,00	0	0	0	0	0
Ergebnis unter Berücksichtigung der internen Leistungsbeziehungen	-1.694,85	-1.600	-2.100	-2.100	-2.100	-2.100

Produktbereich 36
 Produktgruppe 366
 Produkt 36600

Kinder-, Jugend- und Familienhilfe
 Einrichtungen der Jugendarbeit
 Spielplätze

Bürgermeister/-in

C. Teilfinanzhaushalt

Einzahlungen und Auszahlungen	Rechnungs- ergebnis des Vorvorjahres	Ansatz des Vorjahres	Ansatz des Haushaltsjahres	Verpflichtungs- ermächtigungen	Ansatz des ersten Jahres der mittelfristigen Ergebnis- und Finanzplanung 2027	Ansatz des zweiten Jahres der mittelfristigen Ergebnis- und Finanzplanung 2028	Ansatz des dritten Jahres der mittelfristigen Ergebnis- und Finanzplanung 2029
	2024 -Euro-	2025 -Euro-	2026 -Euro-	-Euro-	-Euro-	-Euro-	-Euro-
1	2	3	4	5	6	7	8
Einzahlungen aus laufender Verwaltungstätigkeit							
Steuern und ähnliche Abgaben	0,00	0	0	0	0	0	0
Zuwendungen und allgemeine Umlagen	0,00	0	0	0	0	0	0
sonstige Transfereinzahlungen	0,00	0	0	0	0	0	0
öffentlich-rechtliche Entgelte	0,00	0	0	0	0	0	0
privatrechtliche Entgelte	0,00	0	0	0	0	0	0
Kostenerstattungen und Kostenumlagen	0,00	0	0	0	0	0	0
Zinsen und ähnliche Einzahlungen	0,00	0	0	0	0	0	0
sonstige haushaltswirksame Einzahlungen	0,00	0	0	0	0	0	0
Summe der Einzahlungen aus laufender Verwaltungstätigkeit	0,00	0	0	0	0	0	0
Auszahlungen aus laufender Verwaltungstätigkeit							
Personalauszahlungen	0,00	0	0	0	0	0	0
Versorgungsauszahlungen	0,00	0	0	0	0	0	0
Auszahlungen für Sach- und Dienstleistungen und für geringwertige Vermögensgegenstände	1.694,85	300	500	0	500	500	500
Zinsen und ähnliche Auszahlungen	0,00	0	0	0	0	0	0
Transferauszahlungen	0,00	0	0	0	0	0	0
sonstige haushaltswirksame Auszahlungen	0,00	0	0	0	0	0	0
Summe der Auszahlungen aus laufender Verwaltungstätigkeit	1.694,85	300	500	0	500	500	500
Saldo aus laufender Verwaltungstätigkeit	-1.694,85	-300	-500	0	-500	-500	-500
Einzahlungen für Investitionstätigkeit							
Zuwendungen für Investitionstätigkeit	3.930,43	0	0	0	0	0	0
Beiträge u.ä. Entgelte für Investitionstätigkeit	0,00	0	0	0	0	0	0
Veräußerung von Sachvermögen	0,00	0	0	0	0	0	0
Veräußerung von Finanzvermögensanlagen	0,00	0	0	0	0	0	0
sonstige Investitionstätigkeit	0,00	0	0	0	0	0	0
Summe der Einzahlungen für Investitionstätigkeit	3.930,43	0	0	0	0	0	0
Auszahlungen für Investitionstätigkeit							
Erwerb von Grundstücken und Gebäuden	0,00	0	0	0	0	0	0
Baumaßnahmen	0,00	0	0	0	0	0	0
Erwerb von beweglichem Sachvermögen	0,00	10.000	0	0	0	0	0
Erwerb von Finanzvermögensanlagen	0,00	0	0	0	0	0	0
Aktivierbare Zuwendungen	0,00	0	0	0	0	0	0
Sonstige Investitionstätigkeit	0,00	0	0	0	0	0	0
Summe der Auszahlungen für Investitionstätigkeit	0,00	10.000	0	0	0	0	0
Saldo aus Investitionstätigkeit	3.930,43	-10.000	0	0	0	0	0
Finanzmittel-Überschuss / -Fehlbetrag	2.235,58	-10.300	-500	0	-500	-500	-500
Ein-, Auszahlungen aus Finanzierungstätigkeit							
Einzahlungen; Aufnahme von Krediten und inneren Darlehen für Investitionstätigkeit	0,00	0	0	0	0	0	0

Produktbereich 36
 Produktgruppe 366
 Produkt 36600

Teilhaushalt 0001 Verwaltungssteuerung und -service

Kinder-, Jugend- und Familienhilfe
 Einrichtungen der Jugendarbeit
 Spielplätze

Bürgermeister/-in

Bürgermeister/-in

Einzahlungen und Auszahlungen	Rechnungs- ergebnis des Vorvorjahres	Ansatz des Vorjahres	Ansatz des Haushaltsjahres	Verpflichtungs- ermächtigungen	Ansatz des ersten Jahres der mittelfristigen Ergebnis- und Finanzplanung 2027	Ansatz des zweiten Jahres der mittelfristigen Ergebnis- und Finanzplanung 2028	Ansatz des dritten Jahres der mittelfristigen Ergebnis- und Finanzplanung 2029
	2024 -Euro-	2025 -Euro-	2026 -Euro-	-Euro-	-Euro-	-Euro-	-Euro-
1	2	3	4	5	6	7	8
Auszahlungen; Tilgung von Krediten und Rückzahlungen von inneren Darlehen für Investitionstätigkeit	0,00	0	0	0	0	0	0
Saldo aus Finanzierungstätigkeit	0,00	0	0	0	0	0	0
Finanzmittelveränderung	2.235,58	-10.300	-500	0	-500	-500	-500

Produktbereich	36	Kinder-, Jugend- und Familienhilfe
Produktgruppe	366	Einrichtungen der Jugendarbeit
Produkt	36600	Spielplätze

D. Einzeldarstellung von Investitionen und Investitionsförderungsmaßnahmen, die sich über mehrere Jahre erstrecken und Investitionen und Investitionsförderungsmaßnahmen oberhalb der von dem/der festgelegten Wertgrenze in Höhe von Euro (§ 4 Abs. 6 KomHKVO):

Investitionsmaßnahmen	Gesamtinvestitionssumme -Euro-	Ansatz 2025 -Euro-	Ansatz 2026 -Euro-	Ansatz 2027 -Euro-	Ansatz 2028 -Euro-	Ansatz 2029 -Euro-	bisher bereitgestellt -Euro-	VE gesamt -Euro-	VE 2027 -Euro-	VE 2028 -Euro-
1	2	3	4	5	6	7	8	9	10	11
Investitionen oberhalb der festgesetzten Wertgrenze										
36600001 Spielplätze										
36600.6811000 Zuweisung Land für Spielgeräte	0,00	0	0	0	0	0	0,00	0	0	0
36600.7831100 Spielgeräte Spielplätze	0,00	10.000	0	0	0	0	0,00	0	0	0
Saldo aus Investitionstätigkeit	0,00	-10.000	0	0	0	0	0,00	0	0	0
= Saldo oberhalb der Wertgrenze	0,00	-10.000	0	0	0	0	0,00	0	0	0

		Teilhaushalt 0001 Verwaltungssteuerung und -service	Bürgermeister/-in
Produktbereich	42	Sportförderung	
Produktgruppe	421	Förderung des Sports	
Produkt	42100	Allgemeine Sportförderung	Bürgermeister/-in

Produktbeschreibung

Produkt	4210000000	Allgemeine Sportförderung
---------	------------	---------------------------

Produktbeschreibung

Förderung des Sports durch Zuschüsse

Empfänger	Allgemeine Ziele
-----------	------------------

Förderung des Breitensports zur Gesunderhaltung, Steigerung der Standortattraktivität

Auftragsgrundlage	Zielgruppen
-------------------	-------------

Ratsbeschluss, Zuschussrichtlinien

Sportvereine

--	--

--

--

Produktbereich	42	Sportförderung
Produktgruppe	421	Förderung des Sports
Produkt	42100	Allgemeine Sportförderung

B. Teilergebnishaushalt

Erträge- und Aufwendungen	Rechnungs- ergebnis des Vorjahres	Ansatz des Vorjahres	Ansatz des Haushaltsjahres	Ansatz des ersten Jahres der mittelfristigen Ergebnis- und Finanzplanung 2027	Ansatz des zweiten Jahres der mittelfristigen Ergebnis- und Finanzplanung 2028	Ansatz des dritten Jahres der mittelfristigen Ergebnis- und Finanzplanung 2029
1	2024 -Euro- 2	2025 -Euro- 3	2026 -Euro- 4	-Euro- 5	-Euro- 6	-Euro- 7
Ordentliche Erträge						
Steuern und Abgaben	0,00	0	0	0	0	0
Zuwendungen und allgemeine Umlagen	0,00	0	0	0	0	0
Auflösungserträge aus Sonderposten	0,00	0	0	0	0	0
sonstige Transfererträge	0,00	0	0	0	0	0
öffentlich-rechtliche Entgelte	0,00	0	0	0	0	0
privatrechtliche Entgelte	0,00	0	0	0	0	0
Kostenerstattungen und Kostenumlagen	0,00	0	0	0	0	0
Zinsen und ähnliche Finanzerträge	0,00	0	0	0	0	0
aktivierte Eigenleistungen	0,00	0	0	0	0	0
Bestandsveränderungen	0,00	0	0	0	0	0
sonstige ordentliche Erträge	0,00	0	0	0	0	0
Summe ordentliche Erträge	0,00	0	0	0	0	0
Ordentliche Aufwendungen						
Personalaufwendungen	0,00	0	0	0	0	0
Versorgungsaufwendungen	0,00	0	0	0	0	0
Aufwendungen für Sach- und Dienstleistungen	0,00	0	0	0	0	0
Abschreibungen	0,00	100	0	0	0	0
Zinsen und ähnliche Aufwendungen	0,00	0	0	0	0	0
Transferaufwendungen *	1.200,00	1.200	3.800	1.200	1.200	1.200
sonstige ordentliche Aufwendungen	0,00	0	0	0	0	0
Summe ordentliche Aufwendungen	1.200,00	1.300	3.800	1.200	1.200	1.200
ordentliches Ergebnis	-1.200,00	-1.300	-3.800	-1.200	-1.200	-1.200
außerordentliche Erträge	0,00	0	0	0	0	0
außerordentliche Aufwendungen	0,00	0	0	0	0	0
außerordentliches Ergebnis	0,00	0	0	0	0	0
Jahresergebnis Überschuss (+)/Fehlbetrag (-)	0,00	0	0	0	0	0
Erträge aus internen Leistungsbeziehungen	0,00	0	0	0	0	0
Aufwendungen aus internen Leistungsbeziehungen	0,00	0	0	0	0	0
Saldo aus internen Leistungsbeziehungen	0,00	0	0	0	0	0
Ergebnis unter Berücksichtigung der internen Leistungsbeziehungen	-1.200,00	-1.300	-3.800	-1.200	-1.200	-1.200

Erläuterungen zu 18. Transferaufwendungen

42100 4318000 Zuschüsse an übrige Bereiche
 Zuschuss Förderverein Ummelbad: 200 €
 Zuschuss SV Eintracht Hepstedt-Breddorf: 1.000 €
 Zuschuss SV Eintracht Hepstedt-Breddorf: 2.600 € Zuschuss Ballfangzaun

Produktbereich		42	Teilhaushalt 0001 Verwaltungssteuerung und -service		Bürgermeister/-in
Produktgruppe		421	Sportförderung		
Produkt		42100	Förderung des Sports		
			Allgemeine Sportförderung		Bürgermeister/-in

C. Teilfinanzhaushalt

Einzahlungen und Auszahlungen	Rechnungs- ergebnis des Vorvorjahres	Ansatz des Vorjahres	Ansatz des Haushaltsjahres	Verpflichtungs- ermächtigungen	Ansatz des ersten Jahres der mittelfristigen Ergebnis- und Finanzplanung 2027	Ansatz des zweiten Jahres der mittelfristigen Ergebnis- und Finanzplanung 2028	Ansatz des dritten Jahres der mittelfristigen Ergebnis- und Finanzplanung 2029
	2024 -Euro-	2025 -Euro-	2026 -Euro-	-Euro-	-Euro-	-Euro-	-Euro-
1	2	3	4	5	6	7	8
Einzahlungen aus laufender Verwaltungstätigkeit							
Steuern und ähnliche Abgaben	0,00	0	0	0	0	0	0
Zuwendungen und allgemeine Umlagen	0,00	0	0	0	0	0	0
sonstige Transfereinzahlungen	0,00	0	0	0	0	0	0
öffentlich-rechtliche Entgelte	0,00	0	0	0	0	0	0
privatrechtliche Entgelte	0,00	0	0	0	0	0	0
Kostenerstattungen und Kostenumlagen	0,00	0	0	0	0	0	0
Zinsen und ähnliche Einzahlungen	0,00	0	0	0	0	0	0
sonstige haushaltswirksame Einzahlungen	0,00	0	0	0	0	0	0
Summe der Einzahlungen aus laufender Verwaltungstätigkeit	0,00	0	0	0	0	0	0
Auszahlungen aus laufender Verwaltungstätigkeit							
Personalauszahlungen	0,00	0	0	0	0	0	0
Versorgungsauszahlungen	0,00	0	0	0	0	0	0
Auszahlungen für Sach- und Dienstleistungen und für geringwertige Vermögensgegenstände	0,00	0	0	0	0	0	0
Zinsen und ähnliche Auszahlungen	0,00	0	0	0	0	0	0
Transferauszahlungen	1.200,00	1.200	3.800	0	1.200	1.200	1.200
sonstige haushaltswirksame Auszahlungen	0,00	0	0	0	0	0	0
Summe der Auszahlungen aus laufender Verwaltungstätigkeit	1.200,00	1.200	3.800	0	1.200	1.200	1.200
Saldo aus laufender Verwaltungstätigkeit	-1.200,00	-1.200	-3.800	0	-1.200	-1.200	-1.200
Einzahlungen für Investitionstätigkeit							
Zuwendungen für Investitionstätigkeit	0,00	0	0	0	0	0	0
Beiträge u.ä. Entgelte für Investitionstätigkeit	0,00	0	0	0	0	0	0
Veräußerung von Sachvermögen	0,00	0	0	0	0	0	0
Veräußerung von Finanzvermögensanlagen	0,00	0	0	0	0	0	0
sonstige Investitionstätigkeit	0,00	0	0	0	0	0	0
Summe der Einzahlungen für Investitionstätigkeit	0,00	0	0	0	0	0	0
Auszahlungen für Investitionstätigkeit							
Erwerb von Grundstücken und Gebäuden	0,00	0	0	0	0	0	0
Baumaßnahmen	0,00	0	0	0	0	0	0
Erwerb von beweglichem Sachvermögen	0,00	0	0	0	0	0	0
Erwerb von Finanzvermögensanlagen	0,00	0	0	0	0	0	0
Aktivierbare Zuwendungen	0,00	0	0	0	0	0	0
Sonstige Investitionstätigkeit	0,00	0	0	0	0	0	0
Summe der Auszahlungen für Investitionstätigkeit	0,00	0	0	0	0	0	0
Saldo aus Investitionstätigkeit	0,00	0	0	0	0	0	0
Finanzmittel-Überschuss / -Fehlbetrag	-1.200,00	-1.200	-3.800	0	-1.200	-1.200	-1.200
Ein-, Auszahlungen aus Finanzierungstätigkeit							
Einzahlungen; Aufnahme von Krediten und inneren Darlehen für Investitionstätigkeit	0,00	0	0	0	0	0	0

Produktbereich		42	Teilhaushalt 0001 Verwaltungssteuerung und -service				Bürgermeister/-in
Produktgruppe		421	Sportförderung				
Produkt		42100	Förderung des Sports				
			Allgemeine Sportförderung				Bürgermeister/-in

Einzahlungen und Auszahlungen	Rechnungs- ergebnis des Vorvorjahres	Ansatz des Vorjahres	Ansatz des Haushaltsjahres	Verpflichtungs- ermächtigungen	Ansatz des ersten Jahres der mittelfristigen Ergebnis- und Finanzplanung 2027	Ansatz des zweiten Jahres der mittelfristigen Ergebnis- und Finanzplanung 2028	Ansatz des dritten Jahres der mittelfristigen Ergebnis- und Finanzplanung 2029
	2024 -Euro-	2025 -Euro-	2026 -Euro-	-Euro-	-Euro-	-Euro-	-Euro-
1	2	3	4	5	6	7	8
Auszahlungen; Tilgung von Krediten und Rückzahlungen von inneren Darlehen für Investitionstätigkeit	0,00	0	0	0	0	0	0
Saldo aus Finanzierungstätigkeit	0,00	0	0	0	0	0	0
Finanzmittelveränderung	-1.200,00	-1.200	-3.800	0	-1.200	-1.200	-1.200

		Teilhaushalt 0001 Verwaltungssteuerung und -service	Bürgermeister/-in
Produktbereich	42	Sportförderung	
Produktgruppe	424	Sportstätten und Bäder	
Produkt	42400	Sportstätten und Bäder	Bürgermeister/-in

Produktbeschreibung

Produkt	4240000000	Sportstätten und Bäder
---------	------------	------------------------

Produktbeschreibung

Förderung des Sports

Empfänger

Allgemeine Ziele

Erhaltung der Sportanlage für Sportler und Vereine, Sportförderung

Auftragsgrundlage

Ratsbeschluss

Zielgruppen

Sportvereine, Einzelsportler/-innen, Nutzer des Freibades

Produktbereich	42	Sportförderung
Produktgruppe	424	Sportstätten und Bäder
Produkt	42400	Sportstätten und Bäder

B. Teilergebnishaushalt

Erträge- und Aufwendungen	Rechnungs- ergebnis des Vorjahres	Ansatz des Vorjahres	Ansatz des Haushaltsjahres	Ansatz des ersten Jahres der mittelfristigen Ergebnis- und Finanzplanung 2027	Ansatz des zweiten Jahres der mittelfristigen Ergebnis- und Finanzplanung 2028	Ansatz des dritten Jahres der mittelfristigen Ergebnis- und Finanzplanung 2029
1	2024 -Euro- 2	2025 -Euro- 3	2026 -Euro- 4	-Euro- 5	-Euro- 6	-Euro- 7
Ordentliche Erträge						
Steuern und Abgaben	0,00	0	0	0	0	0
Zuwendungen und allgemeine Umlagen	0,00	0	0	0	0	0
Auflösungserträge aus Sonderposten	0,00	1.000	1.000	1.000	1.000	1.000
sonstige Transfererträge	0,00	0	0	0	0	0
öffentlich-rechtliche Entgelte	0,00	0	0	0	0	0
privatrechtliche Entgelte	0,00	0	0	0	0	0
Kostenerstattungen und Kostenumlagen	0,00	0	0	0	0	0
Zinsen und ähnliche Finanzerträge	0,00	0	0	0	0	0
aktivierte Eigenleistungen	0,00	0	0	0	0	0
Bestandsveränderungen	0,00	0	0	0	0	0
sonstige ordentliche Erträge	0,00	0	0	0	0	0
Summe ordentliche Erträge	0,00	1.000	1.000	1.000	1.000	1.000
Ordentliche Aufwendungen						
Personalaufwendungen	0,00	0	0	0	0	0
Versorgungsaufwendungen	0,00	0	0	0	0	0
Aufwendungen für Sach- und Dienstleistungen	719,91	1.700	800	800	800	800
Abschreibungen	0,00	2.100	2.100	2.100	2.100	2.100
Zinsen und ähnliche Aufwendungen	0,00	0	0	0	0	0
Transferaufwendungen	0,00	0	0	0	0	0
sonstige ordentliche Aufwendungen	0,00	0	0	0	0	0
Summe ordentliche Aufwendungen	719,91	3.800	2.900	2.900	2.900	2.900
ordentliches Ergebnis	-719,91	-2.800	-1.900	-1.900	-1.900	-1.900
außerordentliche Erträge	0,00	0	0	0	0	0
außerordentliche Aufwendungen	0,00	0	0	0	0	0
außerordentliches Ergebnis	0,00	0	0	0	0	0
Jahresergebnis Überschuss (+)/Fehlbetrag (-)	0,00	0	0	0	0	0
Erträge aus internen Leistungsbeziehungen	0,00	0	0	0	0	0
Aufwendungen aus internen Leistungsbeziehungen	0,00	0	0	0	0	0
Saldo aus internen Leistungsbeziehungen	0,00	0	0	0	0	0
Ergebnis unter Berücksichtigung der internen Leistungsbeziehungen	-719,91	-2.800	-1.900	-1.900	-1.900	-1.900

Produktbereich		42	Teilhaushalt 0001 Verwaltungssteuerung und -service		Bürgermeister/-in	
Produktgruppe		424	Sportförderung			
Produkt		42400	Sportstätten und Bäder			
			Sportstätten und Bäder		Bürgermeister/-in	

C. Teilfinanzhaushalt

Einzahlungen und Auszahlungen	Rechnungs- ergebnis des Vorvorjahres	Ansatz des Vorjahres	Ansatz des Haushaltsjahres	Verpflichtungs- ermächtigungen	Ansatz des ersten Jahres der mittelfristigen Ergebnis- und Finanzplanung 2027	Ansatz des zweiten Jahres der mittelfristigen Ergebnis- und Finanzplanung 2028	Ansatz des dritten Jahres der mittelfristigen Ergebnis- und Finanzplanung 2029
	2024 -Euro-	2025 -Euro-	2026 -Euro-	-Euro-	-Euro-	-Euro-	-Euro-
1	2	3	4	5	6	7	8
Einzahlungen aus laufender Verwaltungstätigkeit							
Steuern und ähnliche Abgaben	0,00	0	0	0	0	0	0
Zuwendungen und allgemeine Umlagen	0,00	0	0	0	0	0	0
sonstige Transfereinzahlungen	0,00	0	0	0	0	0	0
öffentlich-rechtliche Entgelte	0,00	0	0	0	0	0	0
privatrechtliche Entgelte	0,00	0	0	0	0	0	0
Kostenerstattungen und Kostenumlagen	0,00	0	0	0	0	0	0
Zinsen und ähnliche Einzahlungen	0,00	0	0	0	0	0	0
sonstige haushaltswirksame Einzahlungen	0,00	0	0	0	0	0	0
Summe der Einzahlungen aus laufender Verwaltungstätigkeit	0,00	0	0	0	0	0	0
Auszahlungen aus laufender Verwaltungstätigkeit							
Personalauszahlungen	0,00	0	0	0	0	0	0
Versorgungsauszahlungen	0,00	0	0	0	0	0	0
Auszahlungen für Sach- und Dienstleistungen und für geringwertige Vermögensgegenstände	881,60	1.700	800	0	800	800	800
Zinsen und ähnliche Auszahlungen	0,00	0	0	0	0	0	0
Transferauszahlungen	0,00	0	0	0	0	0	0
sonstige haushaltswirksame Auszahlungen	0,00	0	0	0	0	0	0
Summe der Auszahlungen aus laufender Verwaltungstätigkeit	881,60	1.700	800	0	800	800	800
Saldo aus laufender Verwaltungstätigkeit	-881,60	-1.700	-800	0	-800	-800	-800
Einzahlungen für Investitionstätigkeit							
Zuwendungen für Investitionstätigkeit	0,00	0	0	0	0	0	0
Beiträge u.ä. Entgelte für Investitionstätigkeit	0,00	0	0	0	0	0	0
Veräußerung von Sachvermögen	0,00	0	0	0	0	0	0
Veräußerung von Finanzvermögensanlagen	0,00	0	0	0	0	0	0
sonstige Investitionstätigkeit	0,00	0	0	0	0	0	0
Summe der Einzahlungen für Investitionstätigkeit	0,00	0	0	0	0	0	0
Auszahlungen für Investitionstätigkeit							
Erwerb von Grundstücken und Gebäuden	0,00	0	0	0	0	0	0
Baumaßnahmen	0,00	0	0	0	0	0	0
Erwerb von beweglichem Sachvermögen	0,00	0	0	0	0	0	0
Erwerb von Finanzvermögensanlagen	0,00	0	0	0	0	0	0
Aktivierbare Zuwendungen	0,00	0	0	0	0	0	0
Sonstige Investitionstätigkeit	0,00	0	0	0	0	0	0
Summe der Auszahlungen für Investitionstätigkeit	0,00	0	0	0	0	0	0
Saldo aus Investitionstätigkeit	0,00	0	0	0	0	0	0
Finanzmittel-Überschuss / -Fehlbetrag	-881,60	-1.700	-800	0	-800	-800	-800
Ein-, Auszahlungen aus Finanzierungstätigkeit							
Einzahlungen; Aufnahme von Krediten und inneren Darlehen für Investitionstätigkeit	0,00	0	0	0	0	0	0

Produktbereich

42

Sportförderung

Produktgruppe

424

Sportstätten und Bäder

Produkt

42400

Sportstätten und Bäder

Bürgermeister/-in

Einzahlungen und Auszahlungen	Rechnungs- ergebnis des Vorvorjahres	Ansatz des Vorjahres	Ansatz des Haushaltsjahres	Verpflichtungs- ermächtigungen	Ansatz des ersten Jahres der mittelfristigen Ergebnis- und Finanzplanung 2027	Ansatz des zweiten Jahres der mittelfristigen Ergebnis- und Finanzplanung 2028	Ansatz des dritten Jahres der mittelfristigen Ergebnis- und Finanzplanung 2029
	2024 -Euro-	2025 -Euro-	2026 -Euro-	-Euro-	-Euro-	-Euro-	-Euro-
1	2	3	4	5	6	7	8
Auszahlungen; Tilgung von Krediten und Rückzahlungen von inneren Darlehen für Investitionstätigkeit	0,00	0	0	0	0	0	0
Saldo aus Finanzierungstätigkeit	0,00	0	0	0	0	0	0
Finanzmittelveränderung	-881,60	-1.700	-800	0	-800	-800	-800

		Teilhaushalt 0001 Verwaltungssteuerung und -service	Bürgermeister/-in
Produktbereich	51	Räumliche Planung und Entwicklung	
Produktgruppe	511	Räumliche Planungs- und Entwicklungsmaßnahmen	
Produkt	51100	Bauverwaltung	Bürgermeister/-in

Produktbeschreibung

Produkt	5110000000	Bauverwaltung
----------------	-------------------	----------------------

Produktbeschreibung

Allgemeine Ortsplanung, Verfahren zur Aufstellung, Änderung und Aufhebung von Bauleitplänen und sonstigen Satzungen nach BauGB, Führen Bauleitplanskataster, Ausgleichsmaßnahmen nach den naturschutzrechtlichen Bestimmungen, Vergabe von Fachgutachten, Städtebauliche Verträge erstellen zur Absicherung der gemeindlichen Interessen, Durchführung von Städtebausanierung und Dorferneuerung, Stellungnahme zu Maßnahmen anderer Planungsträger, Prüfung von Vorkaufsrechtsverzichtserklärungen

Empfänger**Allgemeine Ziele**

Geordnete städtebauliche Entwicklung sicherstellen, Erhaltung der dörflichen Strukturen unter Inanspruchnahme von Förderprogrammen

Auftragsgrundlage

BauGB, BauNVO, NBauO, ROP, ROG, Straßengesetz

Zielgruppen

Allgemeine Öffentlichkeit, Investoren

Produktbereich	51	Räumliche Planung und Entwicklung
Produktgruppe	511	Räumliche Planungs- und Entwicklungsmaßnahmen
Produkt	51100	Bauverwaltung

B. Teilergebnishaushalt

Erträge- und Aufwendungen	Rechnungs- ergebnis des Vorjahres	Ansatz des Vorjahres	Ansatz des Haushaltsjahres	Ansatz des ersten Jahres der mittelfristigen Ergebnis- und Finanzplanung 2027	Ansatz des zweiten Jahres der mittelfristigen Ergebnis- und Finanzplanung 2028	Ansatz des dritten Jahres der mittelfristigen Ergebnis- und Finanzplanung 2029
1	2024 -Euro- 2	2025 -Euro- 3	2026 -Euro- 4	-Euro- 5	-Euro- 6	-Euro- 7
Ordentliche Erträge						
Steuern und Abgaben	0,00	0	0	0	0	0
Zuwendungen und allgemeine Umlagen	0,00	0	0	0	0	0
Auflösungserträge aus Sonderposten	0,00	0	0	0	0	0
sonstige Transfererträge	0,00	0	0	0	0	0
öffentlich-rechtliche Entgelte	150,00	0	0	0	0	0
privatrechtliche Entgelte	0,00	0	0	0	0	0
Kostenerstattungen und Kostenumlagen	0,00	0	0	0	0	0
Zinsen und ähnliche Finanzerträge	0,00	0	0	0	0	0
aktivierte Eigenleistungen	0,00	0	0	0	0	0
Bestandsveränderungen	0,00	0	0	0	0	0
sonstige ordentliche Erträge	0,00	0	0	0	0	0
Summe ordentliche Erträge	150,00	0	0	0	0	0
Ordentliche Aufwendungen						
Personalaufwendungen	0,00	0	0	0	0	0
Versorgungsaufwendungen	0,00	0	0	0	0	0
Aufwendungen für Sach- und Dienstleistungen	0,00	0	0	0	0	0
Abschreibungen	0,00	0	0	0	0	0
Zinsen und ähnliche Aufwendungen	0,00	0	0	0	0	0
Transferaufwendungen	0,00	0	0	0	0	0
sonstige ordentliche Aufwendungen	0,00	0	0	0	0	0
Summe ordentliche Aufwendungen	0,00	0	0	0	0	0
ordentliches Ergebnis	150,00	0	0	0	0	0
außerordentliche Erträge	0,00	0	0	0	0	0
außerordentliche Aufwendungen	0,00	0	0	0	0	0
außerordentliches Ergebnis	0,00	0	0	0	0	0
Jahresergebnis Überschuss (+)/Fehlbetrag (-)	0,00	0	0	0	0	0
Erträge aus internen Leistungsbeziehungen	0,00	0	0	0	0	0
Aufwendungen aus internen Leistungsbeziehungen	0,00	0	0	0	0	0
Saldo aus internen Leistungsbeziehungen	0,00	0	0	0	0	0
Ergebnis unter Berücksichtigung der internen Leistungsbeziehungen	150,00	0	0	0	0	0

Produktbereich 51
 Produktgruppe 511
 Produkt 51100

Teilhaushalt 0001 Verwaltungssteuerung und -service

Räumliche Planung und Entwicklung
 Räumliche Planungs- und Entwicklungsmaßnahmen
 Bauverwaltung

Bürgermeister/-in

Bürgermeister/-in

C. Teilfinanzhaushalt

Einzahlungen und Auszahlungen	Rechnungs- ergebnis des Vorvorjahres	Ansatz des Vorjahres	Ansatz des Haushaltsjahres	Verpflichtungs- ermächtigungen	Ansatz des ersten Jahres der mittelfristigen Ergebnis- und Finanzplanung 2027	Ansatz des zweiten Jahres der mittelfristigen Ergebnis- und Finanzplanung 2028	Ansatz des dritten Jahres der mittelfristigen Ergebnis- und Finanzplanung 2029
	2024 -Euro-	2025 -Euro-	2026 -Euro-	-Euro-	-Euro-	-Euro-	-Euro-
1	2	3	4	5	6	7	8
Einzahlungen aus laufender Verwaltungstätigkeit							
Steuern und ähnliche Abgaben	0,00	0	0	0	0	0	0
Zuwendungen und allgemeine Umlagen	0,00	0	0	0	0	0	0
sonstige Transfereinzahlungen	0,00	0	0	0	0	0	0
öffentlich-rechtliche Entgelte	120,00	0	0	0	0	0	0
privatrechtliche Entgelte	0,00	0	0	0	0	0	0
Kostenerstattungen und Kostenumlagen	0,00	0	0	0	0	0	0
Zinsen und ähnliche Einzahlungen	0,00	0	0	0	0	0	0
sonstige haushaltswirksame Einzahlungen	0,00	0	0	0	0	0	0
Summe der Einzahlungen aus laufender Verwaltungstätigkeit	120,00	0	0	0	0	0	0
Auszahlungen aus laufender Verwaltungstätigkeit							
Personalauszahlungen	0,00	0	0	0	0	0	0
Versorgungsauszahlungen	0,00	0	0	0	0	0	0
Auszahlungen für Sach- und Dienstleistungen und für geringwertige Vermögensgegenstände	0,00	0	0	0	0	0	0
Zinsen und ähnliche Auszahlungen	0,00	0	0	0	0	0	0
Transferauszahlungen	0,00	0	0	0	0	0	0
sonstige haushaltswirksame Auszahlungen	0,00	0	0	0	0	0	0
Summe der Auszahlungen aus laufender Verwaltungstätigkeit	0,00	0	0	0	0	0	0
Saldo aus laufender Verwaltungstätigkeit	120,00	0	0	0	0	0	0
Einzahlungen für Investitionstätigkeit							
Zuwendungen für Investitionstätigkeit	0,00	0	0	0	0	0	0
Beiträge u.ä. Entgelte für Investitionstätigkeit	0,00	0	0	0	0	0	0
Veräußerung von Sachvermögen	0,00	0	0	0	0	0	0
Veräußerung von Finanzvermögensanlagen	0,00	0	0	0	0	0	0
sonstige Investitionstätigkeit	0,00	0	0	0	0	0	0
Summe der Einzahlungen für Investitionstätigkeit	0,00	0	0	0	0	0	0
Auszahlungen für Investitionstätigkeit							
Erwerb von Grundstücken und Gebäuden	0,00	0	0	0	0	0	0
Baumaßnahmen	0,00	0	0	0	0	0	0
Erwerb von beweglichem Sachvermögen	0,00	0	0	0	0	0	0
Erwerb von Finanzvermögensanlagen	0,00	0	0	0	0	0	0
Aktivierbare Zuwendungen	0,00	0	0	0	0	0	0
Sonstige Investitionstätigkeit	0,00	0	0	0	0	0	0
Summe der Auszahlungen für Investitionstätigkeit	0,00	0	0	0	0	0	0
Saldo aus Investitionstätigkeit	0,00	0	0	0	0	0	0
Finanzmittel-Überschuss / -Fehlbetrag	120,00	0	0	0	0	0	0
Ein-, Auszahlungen aus Finanzierungstätigkeit							
Einzahlungen; Aufnahme von Krediten und inneren Darlehen für Investitionstätigkeit	0,00	0	0	0	0	0	0

Produktbereich		51	Teilhaushalt 0001 Verwaltungssteuerung und -service		Bürgermeister/-in		
Produktgruppe		511	Räumliche Planung und Entwicklung				
Produkt		51100	Räumliche Planungs- und Entwicklungsmaßnahmen				
			Bauverwaltung		Bürgermeister/-in		

Einzahlungen und Auszahlungen	Rechnungs- ergebnis des Vorvorjahres	Ansatz des Vorjahres	Ansatz des Haushaltsjahres	Verpflichtungs- ermächtigungen	Ansatz des ersten Jahres der mittelfristigen Ergebnis- und Finanzplanung 2027 -Euro-	Ansatz des zweiten Jahres der mittelfristigen Ergebnis- und Finanzplanung 2028 -Euro-	Ansatz des dritten Jahres der mittelfristigen Ergebnis- und Finanzplanung 2029 -Euro-
1	2	3	4	5	6	7	8
Auszahlungen; Tilgung von Krediten und Rückzahlungen von inneren Darlehen für Investitionstätigkeit	0,00	0	0	0	0	0	0
Saldo aus Finanzierungstätigkeit	0,00	0	0	0	0	0	0
Finanzmittelveränderung	120,00	0	0	0	0	0	0

		Teilhaushalt 0001 Verwaltungssteuerung und -service	Bürgermeister/-in
Produktbereich	52	Bauen und Wohnen	
Produktgruppe	522	Wohnbauförderung	
Produkt	52220	Grunderwerb zur Weiterveräußerung	Bürgermeister/-in

Produktbeschreibung

Produkt	5222000000	Grunderwerb zur Weiterveräußerung
---------	------------	-----------------------------------

Produktbeschreibung

An- und Verkauf von Bauland für den Wohnungsbau

Empfänger	Allgemeine Ziele
-----------	------------------

Bereitstellung von Wohnbauland

Auftragsgrundlage	Zielgruppen
-------------------	-------------

Wohnbaulandsuchende

--	--

--	--

--	--

Teilhaushalt 0001 Verwaltungssteuerung und -service

Produktbereich	52	Bauen und Wohnen	Bürgermeister/-in
Produktgruppe	522	Wohnbauförderung	
Produkt	52220	Grunderwerb zur Weiterveräußerung	Bürgermeister/-in

Produktbereich	52	Teilhaushalt 0001 Verwaltungssteuerung und -service	Bürgermeister/-in
Produktgruppe	522	Bauen und Wohnen	
Produkt	52220	Wohnbauförderung	
		Grunderwerb zur Weiterveräußerung	Bürgermeister/-in

C. Teilfinanzhaushalt

Einzahlungen und Auszahlungen	Rechnungs- ergebnis des Vorvorjahres	Ansatz des Vorjahres	Ansatz des Haushaltsjahres	Verpflichtungs- ermächtigungen	Ansatz des ersten Jahres der mittelfristigen Ergebnis- und Finanzplanung 2027	Ansatz des zweiten Jahres der mittelfristigen Ergebnis- und Finanzplanung 2028	Ansatz des dritten Jahres der mittelfristigen Ergebnis- und Finanzplanung 2029
	2024 -Euro-	2025 -Euro-	2026 -Euro-	-Euro-	-Euro-	-Euro-	-Euro-
1	2	3	4	5	6	7	8
Einzahlungen aus laufender Verwaltungstätigkeit							
Steuern und ähnliche Abgaben	0,00	0	0	0	0	0	0
Zuwendungen und allgemeine Umlagen	0,00	0	0	0	0	0	0
sonstige Transfereinzahlungen	0,00	0	0	0	0	0	0
öffentlich-rechtliche Entgelte	0,00	0	0	0	0	0	0
privatrechtliche Entgelte	0,00	0	0	0	0	0	0
Kostenerstattungen und Kostenumlagen	0,00	0	0	0	0	0	0
Zinsen und ähnliche Einzahlungen	0,00	0	0	0	0	0	0
sonstige haushaltswirksame Einzahlungen	0,00	0	0	0	0	0	0
Summe der Einzahlungen aus laufender Verwaltungstätigkeit	0,00	0	0	0	0	0	0
Auszahlungen aus laufender Verwaltungstätigkeit							
Personalauszahlungen	0,00	0	0	0	0	0	0
Versorgungsauszahlungen	0,00	0	0	0	0	0	0
Auszahlungen für Sach- und Dienstleistungen und für geringwertige Vermögensgegenstände	0,00	0	0	0	0	0	0
Zinsen und ähnliche Auszahlungen	0,00	0	0	0	0	0	0
Transferauszahlungen	0,00	0	0	0	0	0	0
sonstige haushaltswirksame Auszahlungen	0,00	0	0	0	0	0	0
Summe der Auszahlungen aus laufender Verwaltungstätigkeit	0,00	0	0	0	0	0	0
Saldo aus laufender Verwaltungstätigkeit	0,00	0	0	0	0	0	0
Einzahlungen für Investitionstätigkeit							
Zuwendungen für Investitionstätigkeit	0,00	0	0	0	0	0	0
Beiträge u.ä. Entgelte für Investitionstätigkeit	0,00	0	0	0	0	0	0
Veräußerung von Sachvermögen	0,00	0	0	0	0	0	0
Veräußerung von Finanzvermögensanlagen	0,00	0	0	0	0	0	0
sonstige Investitionstätigkeit	0,00	0	0	0	0	0	0
Summe der Einzahlungen für Investitionstätigkeit	0,00	0	0	0	0	0	0
Auszahlungen für Investitionstätigkeit							
Erwerb von Grundstücken und Gebäuden	216,83	0	0	0	0	0	0
Baumaßnahmen	0,00	0	0	0	0	0	0
Erwerb von beweglichem Sachvermögen	0,00	0	0	0	0	0	0
Erwerb von Finanzvermögensanlagen	0,00	0	0	0	0	0	0
Aktivierbare Zuwendungen	0,00	0	0	0	0	0	0
Sonstige Investitionstätigkeit	0,00	0	0	0	0	0	0
Summe der Auszahlungen für Investitionstätigkeit	216,83	0	0	0	0	0	0
Saldo aus Investitionstätigkeit	-216,83	0	0	0	0	0	0
Finanzmittel-Überschuss / -Fehlbetrag	-216,83	0	0	0	0	0	0
Ein-, Auszahlungen aus Finanzierungstätigkeit							
Einzahlungen; Aufnahme von Krediten und inneren Darlehen für Investitionstätigkeit	0,00	0	0	0	0	0	0

Produktbereich		52	Teilhaushalt 0001 Verwaltungssteuerung und -service		Bürgermeister/-in		
Produktgruppe		522	Bauen und Wohnen				
Produkt		52220	Wohnbauförderung				
			Grunderwerb zur Weiterveräußerung		Bürgermeister/-in		

Einzahlungen und Auszahlungen	Rechnungs- ergebnis des Vorvorjahres	Ansatz des Vorjahres	Ansatz des Haushaltsjahres	Verpflichtungs- ermächtigungen	Ansatz des ersten Jahres der mittelfristigen Ergebnis- und Finanzplanung 2027	Ansatz des zweiten Jahres der mittelfristigen Ergebnis- und Finanzplanung 2028	Ansatz des dritten Jahres der mittelfristigen Ergebnis- und Finanzplanung 2029
	2024 -Euro-	2025 -Euro-	2026 -Euro-	-Euro-	-Euro-	-Euro-	-Euro-
1	2	3	4	5	6	7	8
Auszahlungen; Tilgung von Krediten und Rückzahlungen von inneren Darlehen für Investitionstätigkeit	0,00	0	0	0	0	0	0
Saldo aus Finanzierungstätigkeit	0,00	0	0	0	0	0	0
Finanzmittelveränderung	-216,83	0	0	0	0	0	0

		Teilhaushalt 0001 Verwaltungssteuerung und -service					Bürgermeister/-in			
Produktbereich	52	Bauen und Wohnen								
Produktgruppe	522	Wohnbauförderung								
Produkt	52220	Grunderwerb zur Weiterveräußerung					Bürgermeister/-in			

D. Einzeldarstellung von Investitionen und Investitionsförderungsmaßnahmen, die sich über mehrere Jahre erstrecken und Investitionen und Investitionsförderungsmaßnahmen oberhalb der von dem/der festgelegten Wertgrenze in Höhe von Euro (§ 4 Abs. 6 KomHKVO):

Investitionsmaßnahmen	Gesamtinvestitionssumme -Euro-	Ansatz 2025 -Euro-	Ansatz 2026 -Euro-	Ansatz 2027 -Euro-	Ansatz 2028	Ansatz 2029 -Euro-	bisher bereitgestellt -Euro-	VE gesamt -Euro-	VE 2027 -Euro-	VE 2028 -Euro-
1	2	3	4	5	6	7	8	9	10	11
Investitionen oberhalb der festgesetzten Wertgrenze										
52200001 Baugebiete										
52220.7821000 Grunderwerb, Vermessung	0,00	0	0	0	0	0	0,00	0	0	0
Saldo aus Investitionstätigkeit	0,00	0	0	0	0	0	0,00	0	0	0
= Saldo oberhalb der Wertgrenze	0,00	0	0	0	0	0	0,00	0	0	0

Gemeinde Hepstedt			2026
		Teilhaushalt 0001 Verwaltungssteuerung und -service	Bürgermeister/-in
Produktbereich	53	Ver- und Entsorgung	
Produktgruppe	531	Elektrizitätsversorgung	
Produkt	53100	Elektrizitätsversorgung	Bürgermeister/-in

Produktbeschreibung

Produkt	5310000000	Elektrizitätsversorgung
---------	------------	-------------------------

Produktbeschreibung

Abrechnung der Konzessionsabgabe

Empfänger	Allgemeine Ziele
-----------	------------------

Durchsetzung der Ansprüche auf Konzessionsabgabe

Auftragsgrundlage	Zielgruppen
-------------------	-------------

Konzessionsverträge

Versorgungsunternehmen

--	--

--

--

Produktbereich 53
 Produktgruppe 531
 Produkt 53100

Teilhaushalt 0001 Verwaltungssteuerung und -service
 Ver- und Entsorgung
 Elektrizitätsversorgung
 Elektrizitätsversorgung

Bürgermeister/-in

Bürgermeister/-in

B. Teilergebnishaushalt

Erträge- und Aufwendungen	Rechnungs- ergebnis des Vorjahres	Ansatz des Vorjahres	Ansatz des Haushaltsjahres	Ansatz des ersten Jahres der mittelfristigen Ergebnis- und Finanzplanung 2027	Ansatz des zweiten Jahres der mittelfristigen Ergebnis- und Finanzplanung 2028	Ansatz des dritten Jahres der mittelfristigen Ergebnis- und Finanzplanung 2029
1	2024 -Euro- 2	2025 -Euro- 3	2026 -Euro- 4	-Euro- 5	-Euro- 6	-Euro- 7
Ordentliche Erträge						
Steuern und Abgaben	0,00	0	0	0	0	0
Zuwendungen und allgemeine Umlagen *	0,00	0	0	0	0	0
Auflösungserträge aus Sonderposten	0,00	0	0	0	0	0
sonstige Transfererträge	0,00	0	0	0	0	0
öffentlich-rechtliche Entgelte	0,00	0	0	0	0	0
privatrechtliche Entgelte	0,00	0	0	0	0	0
Kostenerstattungen und Kostenumlagen	0,00	0	0	0	0	0
Zinsen und ähnliche Finanzerträge	0,00	0	0	0	0	0
aktivierte Eigenleistungen	0,00	0	0	0	0	0
Bestandsveränderungen	0,00	0	0	0	0	0
sonstige ordentliche Erträge *	24.990,75	24.700	24.300	24.300	24.300	24.300
Summe ordentliche Erträge	24.990,75	24.700	24.300	24.300	24.300	24.300
Ordentliche Aufwendungen						
Personalaufwendungen	0,00	0	0	0	0	0
Versorgungsaufwendungen	0,00	0	0	0	0	0
Aufwendungen für Sach- und Dienstleistungen	0,00	0	0	0	0	0
Abschreibungen	0,00	0	0	0	0	0
Zinsen und ähnliche Aufwendungen	0,00	0	0	0	0	0
Transferaufwendungen	0,00	0	0	0	0	0
sonstige ordentliche Aufwendungen	0,00	0	0	0	0	0
Summe ordentliche Aufwendungen	0,00	0	0	0	0	0
ordentliches Ergebnis	24.990,75	24.700	24.300	24.300	24.300	24.300
außerordentliche Erträge	0,00	0	0	0	0	0
außerordentliche Aufwendungen	0,00	0	0	0	0	0
außerordentliches Ergebnis	0,00	0	0	0	0	0
Jahresergebnis Überschuss (+)/Fehlbetrag (-)	0,00	0	0	0	0	0
Erträge aus internen Leistungsbeziehungen	0,00	0	0	0	0	0
Aufwendungen aus internen Leistungsbeziehungen	0,00	0	0	0	0	0
Saldo aus internen Leistungsbeziehungen	0,00	0	0	0	0	0
Ergebnis unter Berücksichtigung der internen Leistungsbeziehungen	24.990,75	24.700	24.300	24.300	24.300	24.300

Erläuterungen zu 2. Zuwendungen und allgemeine Umlagen

53100 3147000 Zuschüsse für laufende Zwecke von privaten Unternehmen
 Akzeptanzabgabe § 6 EEG 2023

Erläuterungen zu 11. sonstige ordentliche Erträge

Teilhaushalt 0001 Verwaltungssteuerung und -service

Produktbereich	53	Ver- und Entsorgung	Bürgermeister/-in
Produktgruppe	531	Elektrizitätsversorgung	
Produkt	53100	Elektrizitätsversorgung	Bürgermeister/-in

53100 3511000 Konzessionsabgaben

Der Haushaltsansatz berechnet sich nach dem Durchschnitt der Erträge der Jahre 2024 (24.990 €) und 2025 (23.710 €) und wird in Höhe von 24.300 € veranschlagt.

Produktbereich		53	Teilhaushalt 0001 Verwaltungssteuerung und -service		Bürgermeister/-in	
Produktgruppe		531	Ver- und Entsorgung			
Produkt		53100	Elektrizitätsversorgung			
			Elektrizitätsversorgung		Bürgermeister/-in	

C. Teilfinanzhaushalt

Einzahlungen und Auszahlungen	Rechnungs- ergebnis des Vorvorjahres	Ansatz des Vorjahres	Ansatz des Haushaltsjahres	Verpflichtungs- ermächtigungen	Ansatz des ersten Jahres der mittelfristigen Ergebnis- und Finanzplanung 2027	Ansatz des zweiten Jahres der mittelfristigen Ergebnis- und Finanzplanung 2028	Ansatz des dritten Jahres der mittelfristigen Ergebnis- und Finanzplanung 2029
	2024 -Euro-	2025 -Euro-	2026 -Euro-	-Euro-	-Euro-	-Euro-	-Euro-
1	2	3	4	5	6	7	8
Einzahlungen aus laufender Verwaltungstätigkeit							
Steuern und ähnliche Abgaben	0,00	0	0	0	0	0	0
Zuwendungen und allgemeine Umlagen	0,00	0	0	0	0	0	0
sonstige Transfereinzahlungen	0,00	0	0	0	0	0	0
öffentlich-rechtliche Entgelte	0,00	0	0	0	0	0	0
privatrechtliche Entgelte	0,00	0	0	0	0	0	0
Kostenerstattungen und Kostenumlagen	0,00	0	0	0	0	0	0
Zinsen und ähnliche Einzahlungen	0,00	0	0	0	0	0	0
sonstige haushaltswirksame Einzahlungen	24.475,46	24.700	24.300	0	29.000	29.000	29.000
Summe der Einzahlungen aus laufender Verwaltungstätigkeit	24.475,46	24.700	24.300	0	29.000	29.000	29.000
Auszahlungen aus laufender Verwaltungstätigkeit							
Personalauszahlungen	0,00	0	0	0	0	0	0
Versorgungsauszahlungen	0,00	0	0	0	0	0	0
Auszahlungen für Sach- und Dienstleistungen und für geringwertige Vermögensgegenstände	0,00	0	0	0	0	0	0
Zinsen und ähnliche Auszahlungen	0,00	0	0	0	0	0	0
Transferauszahlungen	0,00	0	0	0	0	0	0
sonstige haushaltswirksame Auszahlungen	0,00	0	0	0	4.700	4.700	4.700
Summe der Auszahlungen aus laufender Verwaltungstätigkeit	0,00	0	0	0	4.700	4.700	4.700
Saldo aus laufender Verwaltungstätigkeit	24.475,46	24.700	24.300	0	24.300	24.300	24.300
Einzahlungen für Investitionstätigkeit							
Zuwendungen für Investitionstätigkeit	0,00	0	0	0	0	0	0
Beiträge u.ä. Entgelte für Investitionstätigkeit	0,00	0	0	0	0	0	0
Veräußerung von Sachvermögen	0,00	0	0	0	0	0	0
Veräußerung von Finanzvermögensanlagen	0,00	0	0	0	0	0	0
sonstige Investitionstätigkeit	0,00	0	0	0	0	0	0
Summe der Einzahlungen für Investitionstätigkeit	0,00	0	0	0	0	0	0
Auszahlungen für Investitionstätigkeit							
Erwerb von Grundstücken und Gebäuden	0,00	0	0	0	0	0	0
Baumaßnahmen	0,00	0	0	0	0	0	0
Erwerb von beweglichem Sachvermögen	0,00	0	0	0	0	0	0
Erwerb von Finanzvermögensanlagen	0,00	0	0	0	0	0	0
Aktivierbare Zuwendungen	0,00	0	0	0	0	0	0
Sonstige Investitionstätigkeit	0,00	0	0	0	0	0	0
Summe der Auszahlungen für Investitionstätigkeit	0,00	0	0	0	0	0	0
Saldo aus Investitionstätigkeit	0,00	0	0	0	0	0	0
Finanzmittel-Überschuss / -Fehlbetrag	24.475,46	24.700	24.300	0	24.300	24.300	24.300
Ein-, Auszahlungen aus Finanzierungstätigkeit							
Einzahlungen; Aufnahme von Krediten und inneren Darlehen für Investitionstätigkeit	0,00	0	0	0	0	0	0

Produktbereich		53	Teilhaushalt 0001 Verwaltungssteuerung und -service				Bürgermeister/-in
Produktgruppe		531	Ver- und Entsorgung				
Produkt		53100	Elektrizitätsversorgung				Bürgermeister/-in
			Elektrizitätsversorgung				

Einzahlungen und Auszahlungen	Rechnungs- ergebnis des Vorvorjahres	Ansatz des Vorjahres	Ansatz des Haushaltsjahres	Verpflichtungs- ermächtigungen	Ansatz des ersten Jahres der mittelfristigen Ergebnis- und Finanzplanung 2027	Ansatz des zweiten Jahres der mittelfristigen Ergebnis- und Finanzplanung 2028	Ansatz des dritten Jahres der mittelfristigen Ergebnis- und Finanzplanung 2029
	2024 -Euro-	2025 -Euro-	2026 -Euro-	-Euro-	-Euro-	-Euro-	-Euro-
1	2	3	4	5	6	7	8
Auszahlungen; Tilgung von Krediten und Rückzahlungen von inneren Darlehen für Investitionstätigkeit	0,00	0	0	0	0	0	0
Saldo aus Finanzierungstätigkeit	0,00	0	0	0	0	0	0
Finanzmittelveränderung	24.475,46	24.700	24.300	0	24.300	24.300	24.300

		Teilhaushalt 0001 Verwaltungssteuerung und -service	Bürgermeister/-in
Produktbereich	53	Ver- und Entsorgung	
Produktgruppe	532	Gasversorgung	
Produkt	53200	Gasversorgung	Bürgermeister/-in

Produktbeschreibung

Produkt	5320000000	Gasversorgung
---------	------------	---------------

Produktbeschreibung

Abrechnung der Konzessionsabgabe

Empfänger

Allgemeine Ziele

Durchsetzung der Ansprüche auf Konzessionsabgabe

Auftragsgrundlage

Konzessionsverträge

Zielgruppen

Versorgungsunternehmen

--	--

--	--

--	--

Produktbereich	53	Ver- und Entsorgung
Produktgruppe	532	Gasversorgung
Produkt	53200	Gasversorgung

B. Teilergebnishaushalt

Erträge- und Aufwendungen	Rechnungs- ergebnis des Vorjahres	Ansatz des Vorjahres	Ansatz des Haushaltsjahres	Ansatz des ersten Jahres der mittelfristigen Ergebnis- und Finanzplanung 2027	Ansatz des zweiten Jahres der mittelfristigen Ergebnis- und Finanzplanung 2028	Ansatz des dritten Jahres der mittelfristigen Ergebnis- und Finanzplanung 2029
1	2024 -Euro- 2	2025 -Euro- 3	2026 -Euro- 4	-Euro- 5	-Euro- 6	-Euro- 7
Ordentliche Erträge						
Steuern und Abgaben	0,00	0	0	0	0	0
Zuwendungen und allgemeine Umlagen	0,00	0	0	0	0	0
Auflösungserträge aus Sonderposten	0,00	0	0	0	0	0
sonstige Transfererträge	0,00	0	0	0	0	0
öffentlich-rechtliche Entgelte	0,00	0	0	0	0	0
privatrechtliche Entgelte	0,00	0	0	0	0	0
Kostenerstattungen und Kostenumlagen	0,00	0	0	0	0	0
Zinsen und ähnliche Finanzerträge	0,00	0	0	0	0	0
aktivierte Eigenleistungen	0,00	0	0	0	0	0
Bestandsveränderungen	0,00	0	0	0	0	0
sonstige ordentliche Erträge	1.593,47	1.300	1.700	1.700	1.700	1.700
Summe ordentliche Erträge	1.593,47	1.300	1.700	1.700	1.700	1.700
Ordentliche Aufwendungen						
Personalaufwendungen	0,00	0	0	0	0	0
Versorgungsaufwendungen	0,00	0	0	0	0	0
Aufwendungen für Sach- und Dienstleistungen	0,00	0	0	0	0	0
Abschreibungen	0,00	0	0	0	0	0
Zinsen und ähnliche Aufwendungen	0,00	0	0	0	0	0
Transferaufwendungen	0,00	0	0	0	0	0
sonstige ordentliche Aufwendungen	0,00	0	0	0	0	0
Summe ordentliche Aufwendungen	0,00	0	0	0	0	0
ordentliches Ergebnis	1.593,47	1.300	1.700	1.700	1.700	1.700
außerordentliche Erträge	0,00	0	0	0	0	0
außerordentliche Aufwendungen	0,00	0	0	0	0	0
außerordentliches Ergebnis	0,00	0	0	0	0	0
Jahresergebnis Überschuss (+)/Fehlbetrag (-)	0,00	0	0	0	0	0
Erträge aus internen Leistungsbeziehungen	0,00	0	0	0	0	0
Aufwendungen aus internen Leistungsbeziehungen	0,00	0	0	0	0	0
Saldo aus internen Leistungsbeziehungen	0,00	0	0	0	0	0
Ergebnis unter Berücksichtigung der internen Leistungsbeziehungen	1.593,47	1.300	1.700	1.700	1.700	1.700

Produktbereich 53
 Produktgruppe 532
 Produkt 53200

Teilhaushalt 0001 Verwaltungssteuerung und -service
 Ver- und Entsorgung
 Gasversorgung
 Gasversorgung

Bürgermeister/-in

Bürgermeister/-in

C. Teilfinanzhaushalt

Einzahlungen und Auszahlungen	Rechnungs- ergebnis des Vorvorjahres	Ansatz des Vorjahres	Ansatz des Haushaltsjahres	Verpflichtungs- ermächtigungen	Ansatz des ersten Jahres der mittelfristigen Ergebnis- und Finanzplanung 2027	Ansatz des zweiten Jahres der mittelfristigen Ergebnis- und Finanzplanung 2028	Ansatz des dritten Jahres der mittelfristigen Ergebnis- und Finanzplanung 2029
	2024 -Euro-	2025 -Euro-	2026 -Euro-	-Euro-	-Euro-	-Euro-	-Euro-
1	2	3	4	5	6	7	8
Einzahlungen aus laufender Verwaltungstätigkeit							
Steuern und ähnliche Abgaben	0,00	0	0	0	0	0	0
Zuwendungen und allgemeine Umlagen	0,00	0	0	0	0	0	0
sonstige Transfereinzahlungen	0,00	0	0	0	0	0	0
öffentlich-rechtliche Entgelte	0,00	0	0	0	0	0	0
privatrechtliche Entgelte	0,00	0	0	0	0	0	0
Kostenerstattungen und Kostenumlagen	0,00	0	0	0	0	0	0
Zinsen und ähnliche Einzahlungen	0,00	0	0	0	0	0	0
sonstige haushaltswirksame Einzahlungen	1.643,47	1.300	1.700	0	2.100	2.100	2.100
Summe der Einzahlungen aus laufender Verwaltungstätigkeit	1.643,47	1.300	1.700	0	2.100	2.100	2.100
Auszahlungen aus laufender Verwaltungstätigkeit							
Personalauszahlungen	0,00	0	0	0	0	0	0
Versorgungsauszahlungen	0,00	0	0	0	0	0	0
Auszahlungen für Sach- und Dienstleistungen und für geringwertige Vermögensgegenstände	0,00	0	0	0	0	0	0
Zinsen und ähnliche Auszahlungen	0,00	0	0	0	0	0	0
Transferauszahlungen	0,00	0	0	0	0	0	0
sonstige haushaltswirksame Auszahlungen	0,00	0	0	0	400	400	400
Summe der Auszahlungen aus laufender Verwaltungstätigkeit	0,00	0	0	0	400	400	400
Saldo aus laufender Verwaltungstätigkeit	1.643,47	1.300	1.700	0	1.700	1.700	1.700
Einzahlungen für Investitionstätigkeit							
Zuwendungen für Investitionstätigkeit	0,00	0	0	0	0	0	0
Beiträge u.ä. Entgelte für Investitionstätigkeit	0,00	0	0	0	0	0	0
Veräußerung von Sachvermögen	0,00	0	0	0	0	0	0
Veräußerung von Finanzvermögensanlagen	0,00	0	0	0	0	0	0
sonstige Investitionstätigkeit	0,00	0	0	0	0	0	0
Summe der Einzahlungen für Investitionstätigkeit	0,00	0	0	0	0	0	0
Auszahlungen für Investitionstätigkeit							
Erwerb von Grundstücken und Gebäuden	0,00	0	0	0	0	0	0
Baumaßnahmen	0,00	0	0	0	0	0	0
Erwerb von beweglichem Sachvermögen	0,00	0	0	0	0	0	0
Erwerb von Finanzvermögensanlagen	0,00	0	0	0	0	0	0
Aktivierbare Zuwendungen	0,00	0	0	0	0	0	0
Sonstige Investitionstätigkeit	0,00	0	0	0	0	0	0
Summe der Auszahlungen für Investitionstätigkeit	0,00	0	0	0	0	0	0
Saldo aus Investitionstätigkeit	0,00	0	0	0	0	0	0
Finanzmittel-Überschuss / -Fehlbetrag	1.643,47	1.300	1.700	0	1.700	1.700	1.700
Ein-, Auszahlungen aus Finanzierungstätigkeit							
Einzahlungen; Aufnahme von Krediten und inneren Darlehen für Investitionstätigkeit	0,00	0	0	0	0	0	0

Produktbereich		53	Teilhaushalt 0001 Verwaltungssteuerung und -service				Bürgermeister/-in
Produktgruppe		532	Ver- und Entsorgung				
Produkt		53200	Gasversorgung				Bürgermeister/-in
			Gasversorgung				

Einzahlungen und Auszahlungen	Rechnungs- ergebnis des Vorvorjahres	Ansatz des Vorjahres	Ansatz des Haushaltsjahres	Verpflichtungs- ermächtigungen	Ansatz des ersten Jahres der mittelfristigen Ergebnis- und Finanzplanung 2027 -Euro-	Ansatz des zweiten Jahres der mittelfristigen Ergebnis- und Finanzplanung 2028 -Euro-	Ansatz des dritten Jahres der mittelfristigen Ergebnis- und Finanzplanung 2029 -Euro-
1	2	3	4	5	6	7	8
Auszahlungen; Tilgung von Krediten und Rückzahlungen von inneren Darlehen für Investitionstätigkeit	0,00	0	0	0	0	0	0
Saldo aus Finanzierungstätigkeit	0,00	0	0	0	0	0	0
Finanzmittelveränderung	1.643,47	1.300	1.700	0	1.700	1.700	1.700

		Teilhaushalt 0001 Verwaltungssteuerung und -service	Bürgermeister/-in
Produktbereich	54	Verkehrsflächen und -anlagen, ÖPNV	
Produktgruppe	541	Gemeindestraßen	
Produkt	54100	Gemeindestraßen	Bürgermeister/-in

Produktbeschreibung

Produkt	5410000000	Gemeindestraßen
----------------	-------------------	------------------------

Produktbeschreibung

Planung und Durchführung von Straßenbaumaßnahmen, Straßenunterhaltung, Sicherstellung der Straßenoberflächenentwässerung, Beantragung von Fördermitteln

Empfänger**Allgemeine Ziele**

Straßenplanung und deren Umsetzung zur Sicherung der gemeindlichen Verkehrsziele, zukunftsfähige Verkehrsanlagenplanung

Auftragsgrundlage

BauGB, NStrG, NKAG, Satzungen, VOB, VOL, Ratsbeschlüsse

Zielgruppen

Allgemeine Öffentlichkeit

Produktbereich 54
 Produktgruppe 541
 Produkt 54100

Verkehrsflächen und -anlagen, ÖPNV
 Gemeindestraßen
 Gemeindestraßen

Bürgermeister/-in

B. Teilergebnishaushalt

Erträge- und Aufwendungen	Rechnungs- ergebnis des Vorjahres	Ansatz des Vorjahres	Ansatz des Haushaltsjahres	Ansatz des ersten Jahres der mittelfristigen Ergebnis- und Finanzplanung 2027	Ansatz des zweiten Jahres der mittelfristigen Ergebnis- und Finanzplanung 2028	Ansatz des dritten Jahres der mittelfristigen Ergebnis- und Finanzplanung 2029
1	2024 -Euro- 2	2025 -Euro- 3	2026 -Euro- 4	-Euro- 5	-Euro- 6	-Euro- 7
Ordentliche Erträge						
Steuern und Abgaben	0,00	0	0	0	0	0
Zuwendungen und allgemeine Umlagen	0,00	0	0	0	0	0
Auflösungserträge aus Sonderposten *	0,00	11.400	11.400	11.400	11.400	11.400
sonstige Transfererträge	0,00	0	0	0	0	0
öffentlich-rechtliche Entgelte	0,00	0	0	0	0	0
privatrechtliche Entgelte	630,00	100	100	100	100	100
Kostenerstattungen und Kostenumlagen	0,00	0	0	0	0	0
Zinsen und ähnliche Finanzerträge	0,00	0	0	0	0	0
aktivierte Eigenleistungen	0,00	0	0	0	0	0
Bestandsveränderungen	0,00	0	0	0	0	0
sonstige ordentliche Erträge	0,00	0	0	0	0	0
Summe ordentliche Erträge	630,00	11.500	11.500	11.500	11.500	11.500
Ordentliche Aufwendungen						
Personalaufwendungen *	11.436,13	11.300	5.900	6.100	6.300	6.400
Versorgungsaufwendungen	0,00	0	0	0	0	0
Aufwendungen für Sach- und Dienstleistungen *	19.579,64	54.200	90.900	12.900	12.900	12.900
Abschreibungen	0,00	55.100	55.200	55.200	55.200	55.200
Zinsen und ähnliche Aufwendungen	0,00	0	0	0	0	0
Transferaufwendungen	0,00	0	0	0	0	0
sonstige ordentliche Aufwendungen	292,00	300	300	300	300	300
Summe ordentliche Aufwendungen	31.307,77	120.900	152.300	74.500	74.700	74.800
ordentliches Ergebnis	-30.677,77	-109.400	-140.800	-63.000	-63.200	-63.300
außerordentliche Erträge	0,00	0	0	0	0	0
außerordentliche Aufwendungen	0,00	0	0	0	0	0
außerordentliches Ergebnis	0,00	0	0	0	0	0
Jahresergebnis Überschuss (+)/Fehlbetrag (-)	0,00	0	0	0	0	0
Erträge aus internen Leistungsbeziehungen	0,00	0	0	0	0	0
Aufwendungen aus internen Leistungsbeziehungen	0,00	0	0	0	0	0
Saldo aus internen Leistungsbeziehungen	0,00	0	0	0	0	0
Ergebnis unter Berücksichtigung der internen Leistungsbeziehungen	-30.677,77	-109.400	-140.800	-63.000	-63.200	-63.300

Erläuterungen zu 3. Auflösungserträge aus Sonderposten

54100 3371000 Erträge aus der Auflösung von Sonderposten für Beiträge und ähnliche Entgelte
 Erschließungsbeiträge Baugebiet B-Plan 6 "östlich Buchenholz"

Erläuterungen zu 13. Personalaufwendungen

		Teilhaushalt 0001 Verwaltungssteuerung und -service	Bürgermeister/-in
Produktbereich	54	Verkehrsflächen und -anlagen, ÖPNV	
Produktgruppe	541	Gemeindestraßen	
Produkt	54100	Gemeindestraßen	Bürgermeister/-in

54100 4012000 Dienstaufwendungen für Arbeitnehmer

Kosteneinsparung aufgrund Neuordnung der Verteilung der Kosten auf verschiedene Produkte.

Erläuterungen zu 15. Aufwendungen für Sach- und Dienstleistungen

54100 4212000 Unterhaltung des sonstigen unbeweglichen Vermögens

Baumschnitt 16.000 €

Kanalspülung 2.000 €

allgemeine Unterhaltung 10.000 €

UHM Neuer Weg/Hinterm Eichhof: 20.000 €

UHM An der Schule: 40.000 €

Produktbereich 54
 Produktgruppe 541
 Produkt 54100

Verkehrsflächen und -anlagen, ÖPNV
 Gemeindestraßen
 Gemeindestraßen

Bürgermeister/-in

C. Teilfinanzhaushalt

Einzahlungen und Auszahlungen	Rechnungs- ergebnis des Vorvorjahres	Ansatz des Vorjahres	Ansatz des Haushaltsjahres	Verpflichtungs- ermächtigungen	Ansatz des ersten Jahres der mittelfristigen Ergebnis- und Finanzplanung 2027	Ansatz des zweiten Jahres der mittelfristigen Ergebnis- und Finanzplanung 2028	Ansatz des dritten Jahres der mittelfristigen Ergebnis- und Finanzplanung 2029
	2024 -Euro-	2025 -Euro-	2026 -Euro-	-Euro-	-Euro-	-Euro-	-Euro-
1	2	3	4	5	6	7	8
Einzahlungen aus laufender Verwaltungstätigkeit							
Steuern und ähnliche Abgaben	0,00	0	0	0	0	0	0
Zuwendungen und allgemeine Umlagen	0,00	0	0	0	0	0	0
sonstige Transfereinzahlungen	0,00	0	0	0	0	0	0
öffentlich-rechtliche Entgelte	0,00	0	0	0	0	0	0
privatrechtliche Entgelte	650,00	100	100	0	100	100	100
Kostenerstattungen und Kostenumlagen	0,00	0	0	0	0	0	0
Zinsen und ähnliche Einzahlungen	0,00	0	0	0	0	0	0
sonstige haushaltswirksame Einzahlungen	0,00	0	0	0	0	0	0
Summe der Einzahlungen aus laufender Verwaltungstätigkeit	650,00	100	100	0	100	100	100
Auszahlungen aus laufender Verwaltungstätigkeit							
Personalauszahlungen	11.436,13	11.300	5.900	0	6.100	6.300	6.400
Versorgungsauszahlungen	0,00	0	0	0	0	0	0
Auszahlungen für Sach- und Dienstleistungen und für geringwertige Vermögensgegenstände	22.795,29	54.200	90.900	0	12.900	12.900	12.900
Zinsen und ähnliche Auszahlungen	0,00	0	0	0	0	0	0
Transferauszahlungen	0,00	0	0	0	0	0	0
sonstige haushaltswirksame Auszahlungen	288,37	300	300	0	300	300	300
Summe der Auszahlungen aus laufender Verwaltungstätigkeit	34.519,79	65.800	97.100	0	19.300	19.500	19.600
Saldo aus laufender Verwaltungstätigkeit	-33.869,79	-65.700	-97.000	0	-19.200	-19.400	-19.500
Einzahlungen für Investitionstätigkeit							
Zuwendungen für Investitionstätigkeit	0,00	0	0	0	0	0	0
Beiträge u.ä. Entgelte für Investitionstätigkeit	0,00	0	0	0	0	0	0
Veräußerung von Sachvermögen	0,00	0	0	0	0	0	0
Veräußerung von Finanzvermögensanlagen	0,00	0	0	0	0	0	0
sonstige Investitionstätigkeit	0,00	0	0	0	0	0	0
Summe der Einzahlungen für Investitionstätigkeit	0,00	0	0	0	0	0	0
Auszahlungen für Investitionstätigkeit							
Erwerb von Grundstücken und Gebäuden	0,00	0	0	0	0	0	0
Baumaßnahmen	2.754,20	0	0	0	0	0	0
Erwerb von beweglichem Sachvermögen *	0,00	0	1.500	0	0	0	0
Erwerb von Finanzvermögensanlagen	0,00	0	0	0	0	0	0
Aktivierbare Zuwendungen	0,00	0	0	0	0	0	0
Sonstige Investitionstätigkeit	0,00	0	0	0	0	0	0
Summe der Auszahlungen für Investitionstätigkeit	2.754,20	0	1.500	0	0	0	0
Saldo aus Investitionstätigkeit	-2.754,20	0	-1.500	0	0	0	0
Finanzmittel-Überschuss / -Fehlbetrag	-36.623,99	-65.700	-98.500	0	-19.200	-19.400	-19.500
Ein-, Auszahlungen aus Finanzierungstätigkeit							
Einzahlungen; Aufnahme von Krediten und inneren Darlehen für Investitionstätigkeit	0,00	0	0	0	0	0	0

Produktbereich		54	Teilhaushalt 0001 Verwaltungssteuerung und -service				Bürgermeister/-in
Produktgruppe		541	Verkehrsflächen und -anlagen, ÖPNV				
Produkt		54100	Gemeindestraßen				Bürgermeister/-in
			Gemeindestraßen				

Einzahlungen und Auszahlungen	Rechnungs- ergebnis des Vorvorjahres	Ansatz des Vorjahres	Ansatz des Haushaltsjahres	Verpflichtungs- ermächtigungen	Ansatz des ersten Jahres der mittelfristigen Ergebnis- und Finanzplanung 2027	Ansatz des zweiten Jahres der mittelfristigen Ergebnis- und Finanzplanung 2028	Ansatz des dritten Jahres der mittelfristigen Ergebnis- und Finanzplanung 2029
	2024 -Euro-	2025 -Euro-	2026 -Euro-	-Euro-	-Euro-	-Euro-	-Euro-
1	2	3	4	5	6	7	8
Auszahlungen; Tilgung von Krediten und Rückzahlungen von inneren Darlehen für Investitionstätigkeit	0,00	0	0	0	0	0	0
Saldo aus Finanzierungstätigkeit	0,00	0	0	0	0	0	0
Finanzmittelveränderung	-36.623,99	-65.700	-98.500	0	-19.200	-19.400	-19.500

Erläuterungen zu 26. Erwerb von beweglichem Sachvermögen

54100 7831100 Auszahlungen für den Erwerb von Vermögensgegenständen über 1.000 € ohne Umsatzsteuer und Sachgesamtheiten
Freischneider

Produktbereich	54	Verkehrsflächen und -anlagen, ÖPNV
Produktgruppe	541	Gemeindestraßen
Produkt	54100	Gemeindestraßen

D. Einzeldarstellung von Investitionen und Investitionsförderungsmaßnahmen, die sich über mehrere Jahre erstrecken und Investitionen und Investitionsförderungsmaßnahmen oberhalb der von dem/der festgelegten Wertgrenze in Höhe von Euro (§ 4 Abs. 6 KomHKVO):

Investitionsmaßnahmen	Gesamtinvestitionssumme -Euro-	Ansatz 2025 -Euro-	Ansatz 2026 -Euro-	Ansatz 2027 -Euro-	Ansatz 2028 -Euro-	Ansatz 2029 -Euro-	bisher bereitgestellt -Euro-	VE gesamt -Euro-	VE 2027 -Euro-	VE 2028 -Euro-
1	2	3	4	5	6	7	8	9	10	11
Investitionen oberhalb der festgesetzten Wertgrenze										
54100002 Geräte, Ausstattung, Ausrüstung										
54100.7831100 Maschinen und Geräte	0,00	0	1.500	0	0	0	0,00	0	0	0
54100.7871000 Unterstand für Anhänger und Traktor	0,00	0	0	0	0	0	0,00	0	0	0
Saldo aus Investitionstätigkeit	0,00	0	-1.500	0	0	0	0,00	0	0	0
= Saldo oberhalb der Wertgrenze	0,00	0	-1.500	0	0	0	0,00	0	0	0

		Teilhaushalt 0001 Verwaltungssteuerung und -service	Bürgermeister/-in
Produktbereich	54	Verkehrsflächen und -anlagen, ÖPNV	
Produktgruppe	545	Straßenbeleuchtung	
Produkt	54500	Straßenbeleuchtung	Bürgermeister/-in

Produktbeschreibung

Produkt	5450000000	Straßenbeleuchtung
---------	------------	--------------------

Produktbeschreibung

Bau, Unterhaltung und Betrieb der Straßenbeleuchtung

Empfänger	Allgemeine Ziele
-----------	------------------

Verkehrssicherheit

Auftragsgrundlage	Zielgruppen
-------------------	-------------

Ratsbeschluss

Allgemeine Öffentlichkeit

--	--

--	--

--	--

Produktbereich 54
 Produktgruppe 545
 Produkt 54500

Verkehrsflächen und -anlagen, ÖPNV
 Straßenbeleuchtung
 Straßenbeleuchtung

Bürgermeister/-in

B. Teilergebnishaushalt

Erträge- und Aufwendungen	Rechnungs- ergebnis des Vorjahres	Ansatz des Vorjahres	Ansatz des Haushaltsjahres	Ansatz des ersten Jahres der mittelfristigen Ergebnis- und Finanzplanung 2027	Ansatz des zweiten Jahres der mittelfristigen Ergebnis- und Finanzplanung 2028	Ansatz des dritten Jahres der mittelfristigen Ergebnis- und Finanzplanung 2029
1	2024 -Euro- 2	2025 -Euro- 3	2026 -Euro- 4	-Euro- 5	-Euro- 6	-Euro- 7
Ordentliche Erträge						
Steuern und Abgaben	0,00	0	0	0	0	0
Zuwendungen und allgemeine Umlagen	0,00	0	0	0	0	0
Auflösungserträge aus Sonderposten	0,00	1.900	1.900	1.900	1.900	1.900
sonstige Transfererträge	0,00	0	0	0	0	0
öffentlich-rechtliche Entgelte	0,00	0	0	0	0	0
privatrechtliche Entgelte	0,00	0	0	0	0	0
Kostenerstattungen und Kostenumlagen	0,00	0	0	0	0	0
Zinsen und ähnliche Finanzerträge	0,00	0	0	0	0	0
aktivierte Eigenleistungen	0,00	0	0	0	0	0
Bestandsveränderungen	0,00	0	0	0	0	0
sonstige ordentliche Erträge	0,00	0	0	0	0	0
Summe ordentliche Erträge	0,00	1.900	1.900	1.900	1.900	1.900
Ordentliche Aufwendungen						
Personalaufwendungen	0,00	0	0	0	0	0
Versorgungsaufwendungen	0,00	0	0	0	0	0
Aufwendungen für Sach- und Dienstleistungen	7.138,97	5.000	5.500	5.000	5.000	5.000
Abschreibungen	0,00	2.800	2.800	2.800	2.800	2.800
Zinsen und ähnliche Aufwendungen	0,00	0	0	0	0	0
Transferaufwendungen	0,00	0	0	0	0	0
sonstige ordentliche Aufwendungen	0,00	0	0	0	0	0
Summe ordentliche Aufwendungen	7.138,97	7.800	8.300	7.800	7.800	7.800
ordentliches Ergebnis	-7.138,97	-5.900	-6.400	-5.900	-5.900	-5.900
außerordentliche Erträge	0,00	0	0	0	0	0
außerordentliche Aufwendungen	0,00	0	0	0	0	0
außerordentliches Ergebnis	0,00	0	0	0	0	0
Jahresergebnis Überschuss (+)/Fehlbetrag (-)	0,00	0	0	0	0	0
Erträge aus internen Leistungsbeziehungen	0,00	0	0	0	0	0
Aufwendungen aus internen Leistungsbeziehungen	0,00	0	0	0	0	0
Saldo aus internen Leistungsbeziehungen	0,00	0	0	0	0	0
Ergebnis unter Berücksichtigung der internen Leistungsbeziehungen	-7.138,97	-5.900	-6.400	-5.900	-5.900	-5.900

Produktbereich 54
 Produktgruppe 545
 Produkt 54500

Teilhaushalt 0001 Verwaltungssteuerung und -service
 Verkehrsflächen und -anlagen, ÖPNV
 Straßenbeleuchtung
 Straßenbeleuchtung

Bürgermeister/-in

Bürgermeister/-in

C. Teilfinanzhaushalt

Einzahlungen und Auszahlungen	Rechnungs- ergebnis des Vorvorjahres	Ansatz des Vorjahres	Ansatz des Haushaltsjahres	Verpflichtungs- ermächtigungen	Ansatz des ersten Jahres der mittelfristigen Ergebnis- und Finanzplanung 2027	Ansatz des zweiten Jahres der mittelfristigen Ergebnis- und Finanzplanung 2028	Ansatz des dritten Jahres der mittelfristigen Ergebnis- und Finanzplanung 2029
	2024 -Euro-	2025 -Euro-	2026 -Euro-	-Euro-	-Euro-	-Euro-	-Euro-
1	2	3	4	5	6	7	8
Einzahlungen aus laufender Verwaltungstätigkeit							
Steuern und ähnliche Abgaben	0,00	0	0	0	0	0	0
Zuwendungen und allgemeine Umlagen	0,00	0	0	0	0	0	0
sonstige Transfereinzahlungen	0,00	0	0	0	0	0	0
öffentlich-rechtliche Entgelte	0,00	0	0	0	0	0	0
privatrechtliche Entgelte	0,00	0	0	0	0	0	0
Kostenerstattungen und Kostenumlagen	0,00	0	0	0	0	0	0
Zinsen und ähnliche Einzahlungen	0,00	0	0	0	0	0	0
sonstige haushaltswirksame Einzahlungen	0,00	0	0	0	0	0	0
Summe der Einzahlungen aus laufender Verwaltungstätigkeit	0,00	0	0	0	0	0	0
Auszahlungen aus laufender Verwaltungstätigkeit							
Personalauszahlungen	0,00	0	0	0	0	0	0
Versorgungsauszahlungen	0,00	0	0	0	0	0	0
Auszahlungen für Sach- und Dienstleistungen und für geringwertige Vermögensgegenstände	8.176,07	5.000	5.500	0	5.000	5.000	5.000
Zinsen und ähnliche Auszahlungen	0,00	0	0	0	0	0	0
Transferauszahlungen	0,00	0	0	0	0	0	0
sonstige haushaltswirksame Auszahlungen	0,00	0	0	0	0	0	0
Summe der Auszahlungen aus laufender Verwaltungstätigkeit	8.176,07	5.000	5.500	0	5.000	5.000	5.000
Saldo aus laufender Verwaltungstätigkeit	-8.176,07	-5.000	-5.500	0	-5.000	-5.000	-5.000
Einzahlungen für Investitionstätigkeit							
Zuwendungen für Investitionstätigkeit	0,00	0	0	0	0	0	0
Beiträge u.ä. Entgelte für Investitionstätigkeit	0,00	0	0	0	0	0	0
Veräußerung von Sachvermögen	0,00	0	0	0	0	0	0
Veräußerung von Finanzvermögensanlagen	0,00	0	0	0	0	0	0
sonstige Investitionstätigkeit	0,00	0	0	0	0	0	0
Summe der Einzahlungen für Investitionstätigkeit	0,00	0	0	0	0	0	0
Auszahlungen für Investitionstätigkeit							
Erwerb von Grundstücken und Gebäuden	0,00	0	0	0	0	0	0
Baumaßnahmen	0,00	0	0	0	0	0	0
Erwerb von beweglichem Sachvermögen	0,00	0	0	0	0	0	0
Erwerb von Finanzvermögensanlagen	0,00	0	0	0	0	0	0
Aktivierbare Zuwendungen	0,00	0	0	0	0	0	0
Sonstige Investitionstätigkeit	0,00	0	0	0	0	0	0
Summe der Auszahlungen für Investitionstätigkeit	0,00	0	0	0	0	0	0
Saldo aus Investitionstätigkeit	0,00	0	0	0	0	0	0
Finanzmittel-Überschuss / -Fehlbetrag	-8.176,07	-5.000	-5.500	0	-5.000	-5.000	-5.000
Ein-, Auszahlungen aus Finanzierungstätigkeit							
Einzahlungen; Aufnahme von Krediten und inneren Darlehen für Investitionstätigkeit	0,00	0	0	0	0	0	0

Produktbereich		54	Teilhaushalt 0001 Verwaltungssteuerung und -service				Bürgermeister/-in
Produktgruppe		545	Verkehrsflächen und -anlagen, ÖPNV				
Produkt		54500	Straßenbeleuchtung				Bürgermeister/-in
			Straßenbeleuchtung				

Einzahlungen und Auszahlungen	Rechnungs- ergebnis des Vorvorjahres	Ansatz des Vorjahres	Ansatz des Haushaltsjahres	Verpflichtungs- ermächtigungen	Ansatz des ersten Jahres der mittelfristigen Ergebnis- und Finanzplanung 2027	Ansatz des zweiten Jahres der mittelfristigen Ergebnis- und Finanzplanung 2028	Ansatz des dritten Jahres der mittelfristigen Ergebnis- und Finanzplanung 2029
	2024 -Euro-	2025 -Euro-	2026 -Euro-	-Euro-	-Euro-	-Euro-	-Euro-
1	2	3	4	5	6	7	8
Auszahlungen; Tilgung von Krediten und Rückzahlungen von inneren Darlehen für Investitionstätigkeit	0,00	0	0	0	0	0	0
Saldo aus Finanzierungstätigkeit	0,00	0	0	0	0	0	0
Finanzmittelveränderung	-8.176,07	-5.000	-5.500	0	-5.000	-5.000	-5.000

Produktbereich	54	Teilhaushalt 0001 Verwaltungssteuerung und -service	Bürgermeister/-in
Produktgruppe	547	Verkehrsflächen und -anlagen, ÖPNV	
Produkt	54700	ÖPNV	
		Bushaltestellen, ÖPNV	Bürgermeister/-in

Produktbeschreibung

Produkt	5470000000	Bushaltestellen, ÖPNV
---------	------------	-----------------------

Produktbeschreibung

Bau, Unterhaltung und Betrieb der Bushaltestellen

Empfänger	Allgemeine Ziele
	Verkehrssicherheit
Auftragsgrundlage	Zielgruppen
Ratsbeschluss	Allgemeine Öffentlichkeit

--

--

Produktbereich 54
 Produktgruppe 547
 Produkt 54700

Verkehrsflächen und -anlagen, ÖPNV
 ÖPNV
 Bushaltestellen, ÖPNV

Bürgermeister/-in

B. Teilergebnishaushalt

Erträge- und Aufwendungen	Rechnungs- ergebnis des Vorvorjahres	Ansatz des Vorjahres	Ansatz des Haushaltsjahres	Ansatz des ersten Jahres der mittelfristigen Ergebnis- und Finanzplanung 2027	Ansatz des zweiten Jahres der mittelfristigen Ergebnis- und Finanzplanung 2028	Ansatz des dritten Jahres der mittelfristigen Ergebnis- und Finanzplanung 2029
1	2	3	4	5	6	7
Ordentliche Erträge						
Steuern und Abgaben	0,00	0	0	0	0	0
Zuwendungen und allgemeine Umlagen	0,00	0	0	0	0	0
Auflösungserträge aus Sonderposten	0,00	3.600	0	0	0	0
sonstige Transfererträge	0,00	0	0	0	0	0
öffentlich-rechtliche Entgelte	0,00	0	0	0	0	0
privatrechtliche Entgelte	0,00	0	0	0	0	0
Kostenerstattungen und Kostenumlagen	0,00	0	0	0	0	0
Zinsen und ähnliche Finanzerträge	0,00	0	0	0	0	0
aktivierte Eigenleistungen	0,00	0	0	0	0	0
Bestandsveränderungen	0,00	0	0	0	0	0
sonstige ordentliche Erträge	0,00	0	0	0	0	0
Summe ordentliche Erträge	0,00	3.600	0	0	0	0
Ordentliche Aufwendungen						
Personalaufwendungen	0,00	0	0	0	0	0
Versorgungsaufwendungen	0,00	0	0	0	0	0
Aufwendungen für Sach- und Dienstleistungen	359,30	100	100	100	100	100
Abschreibungen	0,00	2.600	1.000	1.000	1.000	1.000
Zinsen und ähnliche Aufwendungen	0,00	0	0	0	0	0
Transferaufwendungen	0,00	0	0	0	0	0
sonstige ordentliche Aufwendungen	0,00	0	0	0	0	0
Summe ordentliche Aufwendungen	359,30	2.700	1.100	1.100	1.100	1.100
ordentliches Ergebnis	-359,30	900	-1.100	-1.100	-1.100	-1.100
außerordentliche Erträge	0,00	0	0	0	0	0
außerordentliche Aufwendungen	0,00	0	0	0	0	0
außerordentliches Ergebnis	0,00	0	0	0	0	0
Jahresergebnis Überschuss (+)/Fehlbetrag (-)	0,00	0	0	0	0	0
Erträge aus internen Leistungsbeziehungen	0,00	0	0	0	0	0
Aufwendungen aus internen Leistungsbeziehungen	0,00	0	0	0	0	0
Saldo aus internen Leistungsbeziehungen	0,00	0	0	0	0	0
Ergebnis unter Berücksichtigung der internen Leistungsbeziehungen	-359,30	900	-1.100	-1.100	-1.100	-1.100

Produktbereich 54
 Produktgruppe 547
 Produkt 54700

Teilhaushalt 0001 Verwaltungssteuerung und -service
 Verkehrsflächen und -anlagen, ÖPNV
 ÖPNV
 Bushaltestellen, ÖPNV

Bürgermeister/-in

Bürgermeister/-in

C. Teilfinanzhaushalt

Einzahlungen und Auszahlungen	Rechnungs- ergebnis des Vorvorjahres	Ansatz des Vorjahres	Ansatz des Haushaltsjahres	Verpflichtungs- ermächtigungen	Ansatz des ersten Jahres der mittelfristigen Ergebnis- und Finanzplanung 2027	Ansatz des zweiten Jahres der mittelfristigen Ergebnis- und Finanzplanung 2028	Ansatz des dritten Jahres der mittelfristigen Ergebnis- und Finanzplanung 2029
	2024 -Euro-	2025 -Euro-	2026 -Euro-	-Euro-	-Euro-	-Euro-	-Euro-
1	2	3	4	5	6	7	8
Einzahlungen aus laufender Verwaltungstätigkeit							
Steuern und ähnliche Abgaben	0,00	0	0	0	0	0	0
Zuwendungen und allgemeine Umlagen	0,00	0	0	0	0	0	0
sonstige Transfereinzahlungen	0,00	0	0	0	0	0	0
öffentlich-rechtliche Entgelte	0,00	0	0	0	0	0	0
privatrechtliche Entgelte	0,00	0	0	0	0	0	0
Kostenerstattungen und Kostenumlagen	0,00	0	0	0	0	0	0
Zinsen und ähnliche Einzahlungen	0,00	0	0	0	0	0	0
sonstige haushaltswirksame Einzahlungen	0,00	0	0	0	0	0	0
Summe der Einzahlungen aus laufender Verwaltungstätigkeit	0,00	0	0	0	0	0	0
Auszahlungen aus laufender Verwaltungstätigkeit							
Personalauszahlungen	0,00	0	0	0	0	0	0
Versorgungsauszahlungen	0,00	0	0	0	0	0	0
Auszahlungen für Sach- und Dienstleistungen und für geringwertige Vermögensgegenstände	359,30	100	100	0	100	100	100
Zinsen und ähnliche Auszahlungen	0,00	0	0	0	0	0	0
Transferauszahlungen	0,00	0	0	0	0	0	0
sonstige haushaltswirksame Auszahlungen	0,00	0	0	0	0	0	0
Summe der Auszahlungen aus laufender Verwaltungstätigkeit	359,30	100	100	0	100	100	100
Saldo aus laufender Verwaltungstätigkeit	-359,30	-100	-100	0	-100	-100	-100
Einzahlungen für Investitionstätigkeit							
Zuwendungen für Investitionstätigkeit	0,00	0	0	0	0	0	0
Beiträge u.ä. Entgelte für Investitionstätigkeit	0,00	0	0	0	0	0	0
Veräußerung von Sachvermögen	0,00	0	0	0	0	0	0
Veräußerung von Finanzvermögensanlagen	0,00	0	0	0	0	0	0
sonstige Investitionstätigkeit	0,00	0	0	0	0	0	0
Summe der Einzahlungen für Investitionstätigkeit	0,00	0	0	0	0	0	0
Auszahlungen für Investitionstätigkeit							
Erwerb von Grundstücken und Gebäuden	0,00	0	0	0	0	0	0
Baumaßnahmen	17.803,98	0	0	0	0	0	0
Erwerb von beweglichem Sachvermögen	0,00	0	0	0	0	0	0
Erwerb von Finanzvermögensanlagen	0,00	0	0	0	0	0	0
Aktivierbare Zuwendungen	0,00	0	0	0	0	0	0
Sonstige Investitionstätigkeit	0,00	0	0	0	0	0	0
Summe der Auszahlungen für Investitionstätigkeit	17.803,98	0	0	0	0	0	0
Saldo aus Investitionstätigkeit	-17.803,98	0	0	0	0	0	0
Finanzmittel-Überschuss / -Fehlbetrag	-18.163,28	-100	-100	0	-100	-100	-100
Ein-, Auszahlungen aus Finanzierungstätigkeit							
Einzahlungen; Aufnahme von Krediten und inneren Darlehen für Investitionstätigkeit	0,00	0	0	0	0	0	0

Produktbereich		54	Teilhaushalt 0001 Verwaltungssteuerung und -service				Bürgermeister/-in
Produktgruppe		547	Verkehrsflächen und -anlagen, ÖPNV				
Produkt		54700	ÖPNV				
			Bushaltestellen, ÖPNV				Bürgermeister/-in

Einzahlungen und Auszahlungen	Rechnungs- ergebnis des Vorvorjahres	Ansatz des Vorjahres	Ansatz des Haushaltsjahres	Verpflichtungs- ermächtigungen	Ansatz des ersten Jahres der mittelfristigen Ergebnis- und Finanzplanung 2027	Ansatz des zweiten Jahres der mittelfristigen Ergebnis- und Finanzplanung 2028	Ansatz des dritten Jahres der mittelfristigen Ergebnis- und Finanzplanung 2029
	2024 -Euro-	2025 -Euro-	2026 -Euro-	-Euro-	-Euro-	-Euro-	-Euro-
1	2	3	4	5	6	7	8
Auszahlungen; Tilgung von Krediten und Rückzahlungen von inneren Darlehen für Investitionstätigkeit	0,00	0	0	0	0	0	0
Saldo aus Finanzierungstätigkeit	0,00	0	0	0	0	0	0
Finanzmittelveränderung	-18.163,28	-100	-100	0	-100	-100	-100

		Teilhaushalt 0001 Verwaltungssteuerung und -service					Bürgermeister/-in			
Produktbereich	54	Verkehrsflächen und -anlagen, ÖPNV								
Produktgruppe	547	ÖPNV								
Produkt	54700	Bushaltestellen, ÖPNV					Bürgermeister/-in			

D. Einzeldarstellung von Investitionen und Investitionsförderungsmaßnahmen, die sich über mehrere Jahre erstrecken und Investitionen und Investitionsförderungsmaßnahmen oberhalb der von dem/der festgelegten Wertgrenze in Höhe von Euro (§ 4 Abs. 6 KomHKVO):

Investitionsmaßnahmen	Gesamtinvestitionssumme -Euro-	Ansatz 2025 -Euro-	Ansatz 2026 -Euro-	Ansatz 2027 -Euro-	Ansatz 2028	Ansatz 2029 -Euro-	bisher bereitgestellt -Euro-	VE gesamt -Euro-	VE 2027 -Euro-	VE 2028 -Euro-
1	2	3	4	5	6	7	8	9	10	11
Investitionen oberhalb der festgesetzten Wertgrenze										
54700001 Bushaltestellen										
54700.7872000 Umbau Bushaltestellen	0,00	0	0	0	0	0	0,00	0	0	0
Saldo aus Investitionstätigkeit	0,00	0	0	0	0	0	0,00	0	0	0
= Saldo oberhalb der Wertgrenze	0,00	0	0	0	0	0	0,00	0	0	0

Gemeinde Hepstedt			2026
		Teilhaushalt 0001 Verwaltungssteuerung und -service	Bürgermeister/-in
Produktbereich	55	Natur- und Landschaftspflege	
Produktgruppe	552	Öffentliche Gewässer/Wasserbauliche Anlagen	
Produkt	55200	Wasserläufe-Wasserbau	Bürgermeister/-in

Produktbeschreibung

Produkt	5520000000	Wasserläufe-Wasserbau
---------	------------	-----------------------

Produktbeschreibung

Unterhaltung der Gewässer 3. Ordnung, Bau, Betrieb und Unterhaltung der Regenwasserrückhaltebecken, Mitgliedschaft und Zusammenarbeit mit Wasser- und Bodenverbände

Empfänger	Allgemeine Ziele
	Geordnete Ableitung anfallenden Oberflächenwassers

Auftragsgrundlage	Zielgruppen
NWG, Verbandssatzungen	Allgemeine Öffentlichkeit

--	--

--

--

Produktbereich 55
 Produktgruppe 552
 Produkt 55200

Teilhaushalt 0001 Verwaltungssteuerung und -service
 Natur- und Landschaftspflege
 Öffentliche Gewässer/Wasserbauliche Anlagen
 Wasserläufe-Wasserbau

Bürgermeister/-in

Bürgermeister/-in

B. Teilergebnishaushalt

Erträge- und Aufwendungen	Rechnungs- ergebnis des Vorjahres	Ansatz des Vorjahres	Ansatz des Haushaltsjahres	Ansatz des ersten Jahres der mittelfristigen Ergebnis- und Finanzplanung 2027	Ansatz des zweiten Jahres der mittelfristigen Ergebnis- und Finanzplanung 2028	Ansatz des dritten Jahres der mittelfristigen Ergebnis- und Finanzplanung 2029
1	2024 -Euro- 2	2025 -Euro- 3	2026 -Euro- 4	-Euro- 5	-Euro- 6	-Euro- 7
Ordentliche Erträge						
Steuern und Abgaben	0,00	0	0	0	0	0
Zuwendungen und allgemeine Umlagen	0,00	0	0	0	0	0
Auflösungserträge aus Sonderposten	0,00	100	100	100	100	100
sonstige Transfererträge	0,00	0	0	0	0	0
öffentlich-rechtliche Entgelte	0,00	0	0	0	0	0
privatrechtliche Entgelte	0,00	0	0	0	0	0
Kostenerstattungen und Kostenumlagen	0,00	0	0	0	0	0
Zinsen und ähnliche Finanzerträge	0,00	0	0	0	0	0
aktivierte Eigenleistungen	0,00	0	0	0	0	0
Bestandsveränderungen	0,00	0	0	0	0	0
sonstige ordentliche Erträge	0,00	0	0	0	0	0
Summe ordentliche Erträge	0,00	100	100	100	100	100
Ordentliche Aufwendungen						
Personalaufwendungen	0,00	0	0	0	0	0
Versorgungsaufwendungen	0,00	0	0	0	0	0
Aufwendungen für Sach- und Dienstleistungen	0,00	0	0	0	0	0
Abschreibungen	0,00	600	600	600	600	600
Zinsen und ähnliche Aufwendungen	0,00	0	0	0	0	0
Transferaufwendungen	5.016,69	5.100	5.100	5.100	5.100	5.100
sonstige ordentliche Aufwendungen	0,00	0	0	0	0	0
Summe ordentliche Aufwendungen	5.016,69	5.700	5.700	5.700	5.700	5.700
ordentliches Ergebnis	-5.016,69	-5.600	-5.600	-5.600	-5.600	-5.600
außerordentliche Erträge	0,00	0	0	0	0	0
außerordentliche Aufwendungen	0,00	0	0	0	0	0
außerordentliches Ergebnis	0,00	0	0	0	0	0
Jahresergebnis Überschuss (+)/Fehlbetrag (-)	0,00	0	0	0	0	0
Erträge aus internen Leistungsbeziehungen	0,00	0	0	0	0	0
Aufwendungen aus internen Leistungsbeziehungen	0,00	0	0	0	0	0
Saldo aus internen Leistungsbeziehungen	0,00	0	0	0	0	0
Ergebnis unter Berücksichtigung der internen Leistungsbeziehungen	-5.016,69	-5.600	-5.600	-5.600	-5.600	-5.600

Produktbereich	55	Natur- und Landschaftspflege
Produktgruppe	552	Öffentliche Gewässer/Wasserbauliche Anlagen
Produkt	55200	Wasserläufe-Wasserbau

C. Teilfinanzhaushalt

Einzahlungen und Auszahlungen	Rechnungs- ergebnis des Vorvorjahres	Ansatz des Vorjahres	Ansatz des Haushaltsjahres	Verpflichtungs- ermächtigungen	Ansatz des ersten Jahres der mittelfristigen Ergebnis- und Finanzplanung 2027	Ansatz des zweiten Jahres der mittelfristigen Ergebnis- und Finanzplanung 2028	Ansatz des dritten Jahres der mittelfristigen Ergebnis- und Finanzplanung 2029
	2024 -Euro-	2025 -Euro-	2026 -Euro-	-Euro-	-Euro-	-Euro-	-Euro-
1	2	3	4	5	6	7	8
Einzahlungen aus laufender Verwaltungstätigkeit							
Steuern und ähnliche Abgaben	0,00	0	0	0	0	0	0
Zuwendungen und allgemeine Umlagen	0,00	0	0	0	0	0	0
sonstige Transfereinzahlungen	0,00	0	0	0	0	0	0
öffentlich-rechtliche Entgelte	0,00	0	0	0	0	0	0
privatrechtliche Entgelte	0,00	0	0	0	0	0	0
Kostenerstattungen und Kostenumlagen	0,00	0	0	0	0	0	0
Zinsen und ähnliche Einzahlungen	0,00	0	0	0	0	0	0
sonstige haushaltswirksame Einzahlungen	0,00	0	0	0	0	0	0
Summe der Einzahlungen aus laufender Verwaltungstätigkeit	0,00	0	0	0	0	0	0
Auszahlungen aus laufender Verwaltungstätigkeit							
Personalauszahlungen	0,00	0	0	0	0	0	0
Versorgungsauszahlungen	0,00	0	0	0	0	0	0
Auszahlungen für Sach- und Dienstleistungen und für geringwertige Vermögensgegenstände	0,00	0	0	0	0	0	0
Zinsen und ähnliche Auszahlungen	0,00	0	0	0	0	0	0
Transferauszahlungen	5.016,69	5.100	5.100	0	5.100	5.100	5.100
sonstige haushaltswirksame Auszahlungen	0,00	0	0	0	0	0	0
Summe der Auszahlungen aus laufender Verwaltungstätigkeit	5.016,69	5.100	5.100	0	5.100	5.100	5.100
Saldo aus laufender Verwaltungstätigkeit	-5.016,69	-5.100	-5.100	0	-5.100	-5.100	-5.100
Einzahlungen für Investitionstätigkeit							
Zuwendungen für Investitionstätigkeit	0,00	0	0	0	0	0	0
Beiträge u.ä. Entgelte für Investitionstätigkeit	0,00	0	0	0	0	0	0
Veräußerung von Sachvermögen	0,00	0	0	0	0	0	0
Veräußerung von Finanzvermögensanlagen	0,00	0	0	0	0	0	0
sonstige Investitionstätigkeit	0,00	0	0	0	0	0	0
Summe der Einzahlungen für Investitionstätigkeit	0,00	0	0	0	0	0	0
Auszahlungen für Investitionstätigkeit							
Erwerb von Grundstücken und Gebäuden	0,00	0	0	0	0	0	0
Baumaßnahmen	0,00	0	0	0	0	0	0
Erwerb von beweglichem Sachvermögen	0,00	0	0	0	0	0	0
Erwerb von Finanzvermögensanlagen	0,00	0	0	0	0	0	0
Aktivierbare Zuwendungen	0,00	0	0	0	0	0	0
Sonstige Investitionstätigkeit	0,00	0	0	0	0	0	0
Summe der Auszahlungen für Investitionstätigkeit	0,00	0	0	0	0	0	0
Saldo aus Investitionstätigkeit	0,00	0	0	0	0	0	0
Finanzmittel-Überschuss / -Fehlbetrag	-5.016,69	-5.100	-5.100	0	-5.100	-5.100	-5.100
Ein-, Auszahlungen aus Finanzierungstätigkeit							
Einzahlungen; Aufnahme von Krediten und inneren Darlehen für Investitionstätigkeit	0,00	0	0	0	0	0	0

Produktbereich 55
 Produktgruppe 552
 Produkt 55200

Teilhaushalt 0001 Verwaltungssteuerung und -service

Natur- und Landschaftspflege
 Öffentliche Gewässer/Wasserbauliche Anlagen
 Wasserläufe-Wasserbau

Bürgermeister/-in

Bürgermeister/-in

Einzahlungen und Auszahlungen	Rechnungs- ergebnis des Vorvorjahres	Ansatz des Vorjahres	Ansatz des Haushaltsjahres	Verpflichtungs- ermächtigungen	Ansatz des ersten Jahres der mittelfristigen Ergebnis- und Finanzplanung 2027	Ansatz des zweiten Jahres der mittelfristigen Ergebnis- und Finanzplanung 2028	Ansatz des dritten Jahres der mittelfristigen Ergebnis- und Finanzplanung 2029
	2024 -Euro-	2025 -Euro-	2026 -Euro-	-Euro-	-Euro-	-Euro-	-Euro-
1	2	3	4	5	6	7	8
Auszahlungen; Tilgung von Krediten und Rückzahlungen von inneren Darlehen für Investitionstätigkeit	0,00	0	0	0	0	0	0
Saldo aus Finanzierungstätigkeit	0,00	0	0	0	0	0	0
Finanzmittelveränderung	-5.016,69	-5.100	-5.100	0	-5.100	-5.100	-5.100

Gemeinde Hepstedt			2026
		Teilhaushalt 0001 Verwaltungssteuerung und -service	Bürgermeister/-in
Produktbereich	55	Natur- und Landschaftspflege	
Produktgruppe	553	Friedhofs- und Bestattungswesen	
Produkt	55300	Kriegsgräber, Ehrenmale	Bürgermeister/-in

Produktbeschreibung

Produkt	5530000000	Kriegsgräber, Ehrenmale
---------	------------	-------------------------

Produktbeschreibung

Aufgaben nach dem Gesetz über die Erhaltung der Gräber der Opfer von Krieg und Gewaltherrschaft einschl. Ehrenfriedhöfe, Ehrenhaine, Soldatenfriedhöfe, Soldatengräber, Mahnmale

Empfänger	Allgemeine Ziele
	Gewährleistung einer würdevollen Friedhofinfrastruktur

Auftragsgrundlage	Zielgruppen
Ratsbeschlüsse	Einwohner/innen

--	--

--	--

--	--

Produktbereich 55
 Produktgruppe 553
 Produkt 55300

Teilhaushalt 0001 Verwaltungssteuerung und -service

Natur- und Landschaftspflege
 Friedhofs- und Bestattungswesen
 Kriegsgräber, Ehrenmale

Bürgermeister/-in

Bürgermeister/-in

B. Teilergebnishaushalt

Erträge- und Aufwendungen	Rechnungs- ergebnis des Vorjahres	Ansatz des Vorjahres	Ansatz des Haushaltsjahres	Ansatz des ersten Jahres der mittelfristigen Ergebnis- und Finanzplanung 2027	Ansatz des zweiten Jahres der mittelfristigen Ergebnis- und Finanzplanung 2028	Ansatz des dritten Jahres der mittelfristigen Ergebnis- und Finanzplanung 2029
1	2 -Euro-	2025 -Euro-	2026 -Euro-	-Euro-	-Euro-	-Euro-
2	3	4	5	6	7	
Ordentliche Erträge						
Steuern und Abgaben	0,00	0	0	0	0	0
Zuwendungen und allgemeine Umlagen	10.290,81	7.500	0	0	0	0
Auflösungserträge aus Sonderposten	0,00	0	0	0	0	0
sonstige Transfererträge	0,00	0	0	0	0	0
öffentlich-rechtliche Entgelte	0,00	0	0	0	0	0
privatrechtliche Entgelte	119,30	100	100	100	100	100
Kostenerstattungen und Kostenumlagen	0,00	0	0	0	0	0
Zinsen und ähnliche Finanzerträge	0,00	0	0	0	0	0
aktivierte Eigenleistungen	0,00	0	0	0	0	0
Bestandsveränderungen	0,00	0	0	0	0	0
sonstige ordentliche Erträge	0,00	0	0	0	0	0
Summe ordentliche Erträge	10.410,11	7.600	100	100	100	100
Ordentliche Aufwendungen						
Personalaufwendungen	9.479,87	9.200	0	0	0	0
Versorgungsaufwendungen	0,00	0	0	0	0	0
Aufwendungen für Sach- und Dienstleistungen	6.456,83	4.000	100	100	100	100
Abschreibungen	0,00	2.900	0	0	0	0
Zinsen und ähnliche Aufwendungen	0,00	0	0	0	0	0
Transferaufwendungen	0,00	0	0	0	0	0
sonstige ordentliche Aufwendungen	141,75	200	0	0	0	0
Summe ordentliche Aufwendungen	16.078,45	16.300	100	100	100	100
ordentliches Ergebnis	-5.668,34	-8.700	0	0	0	0
außerordentliche Erträge	0,00	0	0	0	0	0
außerordentliche Aufwendungen	0,00	0	0	0	0	0
außerordentliches Ergebnis	0,00	0	0	0	0	0
Jahresergebnis Überschuss (+)/Fehlbetrag (-)	0,00	0	0	0	0	0
Erträge aus internen Leistungsbeziehungen	0,00	0	0	0	0	0
Aufwendungen aus internen Leistungsbeziehungen	0,00	0	0	0	0	0
Saldo aus internen Leistungsbeziehungen	0,00	0	0	0	0	0
Ergebnis unter Berücksichtigung der internen Leistungsbeziehungen	-5.668,34	-8.700	0	0	0	0

Produktbereich	55	Natur- und Landschaftspflege
Produktgruppe	553	Friedhofs- und Bestattungswesen
Produkt	55300	Kriegsgräber, Ehrenmale

C. Teilfinanzhaushalt

Einzahlungen und Auszahlungen	Rechnungs- ergebnis des Vorvorjahres	Ansatz des Vorjahres	Ansatz des Haushaltsjahres	Verpflichtungs- ermächtigungen	Ansatz des ersten Jahres der mittelfristigen Ergebnis- und Finanzplanung 2027	Ansatz des zweiten Jahres der mittelfristigen Ergebnis- und Finanzplanung 2028	Ansatz des dritten Jahres der mittelfristigen Ergebnis- und Finanzplanung 2029
	2024 -Euro-	2025 -Euro-	2026 -Euro-	-Euro-	-Euro-	-Euro-	-Euro-
1	2	3	4	5	6	7	8
Einzahlungen aus laufender Verwaltungstätigkeit							
Steuern und ähnliche Abgaben	0,00	0	0	0	0	0	0
Zuwendungen und allgemeine Umlagen	10.290,81	7.500	0	0	0	0	0
sonstige Transfereinzahlungen	0,00	0	0	0	0	0	0
öffentlich-rechtliche Entgelte	150,00	0	0	0	0	0	0
privatrechtliche Entgelte	119,30	100	100	0	100	100	100
Kostenerstattungen und Kostenumlagen	0,00	0	0	0	0	0	0
Zinsen und ähnliche Einzahlungen	0,00	0	0	0	0	0	0
sonstige haushaltswirksame Einzahlungen	0,00	0	0	0	0	0	0
Summe der Einzahlungen aus laufender Verwaltungstätigkeit	10.560,11	7.600	100	0	100	100	100
Auszahlungen aus laufender Verwaltungstätigkeit							
Personalauszahlungen	9.479,87	9.200	0	0	0	0	0
Versorgungsauszahlungen	0,00	0	0	0	0	0	0
Auszahlungen für Sach- und Dienstleistungen und für geringwertige Vermögensgegenstände	6.916,20	4.000	100	0	100	100	100
Zinsen und ähnliche Auszahlungen	0,00	0	0	0	0	0	0
Transferauszahlungen	0,00	0	0	0	0	0	0
sonstige haushaltswirksame Auszahlungen	162,75	200	0	0	0	0	0
Summe der Auszahlungen aus laufender Verwaltungstätigkeit	16.558,82	13.400	100	0	100	100	100
Saldo aus laufender Verwaltungstätigkeit	-5.998,71	-5.800	0	0	0	0	0
Einzahlungen für Investitionstätigkeit							
Zuwendungen für Investitionstätigkeit	0,00	0	0	0	0	0	0
Beiträge u.ä. Entgelte für Investitionstätigkeit	0,00	0	0	0	0	0	0
Veräußerung von Sachvermögen	0,00	0	0	0	0	0	0
Veräußerung von Finanzvermögensanlagen	0,00	0	0	0	0	0	0
sonstige Investitionstätigkeit	0,00	0	0	0	0	0	0
Summe der Einzahlungen für Investitionstätigkeit	0,00	0	0	0	0	0	0
Auszahlungen für Investitionstätigkeit							
Erwerb von Grundstücken und Gebäuden	0,00	0	0	0	0	0	0
Baumaßnahmen	0,00	0	0	0	0	0	0
Erwerb von beweglichem Sachvermögen	0,00	0	0	0	0	0	0
Erwerb von Finanzvermögensanlagen	0,00	0	0	0	0	0	0
Aktivierbare Zuwendungen	0,00	0	0	0	0	0	0
Sonstige Investitionstätigkeit	0,00	0	0	0	0	0	0
Summe der Auszahlungen für Investitionstätigkeit	0,00	0	0	0	0	0	0
Saldo aus Investitionstätigkeit	0,00	0	0	0	0	0	0
Finanzmittel-Überschuss / -Fehlbetrag	-5.998,71	-5.800	0	0	0	0	0
Ein-, Auszahlungen aus Finanzierungstätigkeit							
Einzahlungen; Aufnahme von Krediten und inneren Darlehen für Investitionstätigkeit	0,00	0	0	0	0	0	0

Produktbereich 55
 Produktgruppe 553
 Produkt 55300

Teilhaushalt 0001 Verwaltungssteuerung und -service

Natur- und Landschaftspflege
 Friedhofs- und Bestattungswesen
 Kriegsgräber, Ehrenmale

Bürgermeister/-in

Bürgermeister/-in

Einzahlungen und Auszahlungen	Rechnungs- ergebnis des Vorvorjahres	Ansatz des Vorjahres	Ansatz des Haushaltsjahres	Verpflichtungs- ermächtigungen	Ansatz des ersten Jahres der mittelfristigen Ergebnis- und Finanzplanung 2027	Ansatz des zweiten Jahres der mittelfristigen Ergebnis- und Finanzplanung 2028	Ansatz des dritten Jahres der mittelfristigen Ergebnis- und Finanzplanung 2029
	2024 -Euro-	2025 -Euro-	2026 -Euro-	-Euro-	-Euro-	-Euro-	-Euro-
1	2	3	4	5	6	7	8
Auszahlungen; Tilgung von Krediten und Rückzahlungen von inneren Darlehen für Investitionstätigkeit	0,00	0	0	0	0	0	0
Saldo aus Finanzierungstätigkeit	0,00	0	0	0	0	0	0
Finanzmittelveränderung	-5.998,71	-5.800	0	0	0	0	0

Gemeinde Hepstedt			2026
Produktbereich	55	Teilhaushalt 0001 Verwaltungssteuerung und -service	Bürgermeister/-in
Produktgruppe	555	Natur- und Landschaftspflege	
Produkt	55500	Land- und Forstwirtschaft	
		Wirtschaftswege	Bürgermeister/-in

Produktbeschreibung

Produkt	5550000000	Wirtschaftswege
---------	------------	-----------------

Produktbeschreibung

Bau und Unterhaltung von Wirtschaftswegen, Begleitung von Flurbereinigungsverfahren

Empfänger	Allgemeine Ziele
-----------	------------------

Förderung der Land- und Forstwirtschaft

Auftragsgrundlage	Zielgruppen
-------------------	-------------

NStrG, NWaldG, Satzungen, Flurbereinigungsgesetz

Einwohner/innen, Land- und Forstwirte

--	--

--	--

--	--

Produktbereich 55
 Produktgruppe 555
 Produkt 55500

Teilhaushalt 0001 Verwaltungssteuerung und -service
 Natur- und Landschaftspflege
 Land- und Forstwirtschaft
 Wirtschaftswege

Bürgermeister/-in

Bürgermeister/-in

B. Teilergebnishaushalt

Erträge- und Aufwendungen	Rechnungs- ergebnis des Vorjahres	Ansatz des Vorjahres	Ansatz des Haushaltsjahres	Ansatz des ersten Jahres der mittelfristigen Ergebnis- und Finanzplanung 2027	Ansatz des zweiten Jahres der mittelfristigen Ergebnis- und Finanzplanung 2028	Ansatz des dritten Jahres der mittelfristigen Ergebnis- und Finanzplanung 2029
1	2024 -Euro- 2	2025 -Euro- 3	2026 -Euro- 4	-Euro- 5	-Euro- 6	-Euro- 7
Ordentliche Erträge						
Steuern und Abgaben	0,00	0	0	0	0	0
Zuwendungen und allgemeine Umlagen	0,00	0	0	0	0	0
Auflösungserträge aus Sonderposten	0,00	0	0	0	0	0
sonstige Transfererträge	0,00	0	0	0	0	0
öffentlich-rechtliche Entgelte	0,00	0	0	0	0	0
privatrechtliche Entgelte	0,00	0	0	0	0	0
Kostenerstattungen und Kostenumlagen	0,00	0	0	0	0	0
Zinsen und ähnliche Finanzerträge	0,00	0	0	0	0	0
aktivierte Eigenleistungen	0,00	0	0	0	0	0
Bestandsveränderungen	0,00	0	0	0	0	0
sonstige ordentliche Erträge	0,00	0	0	0	0	0
Summe ordentliche Erträge	0,00	0	0	0	0	0
Ordentliche Aufwendungen						
Personalaufwendungen	5.312,77	5.100	5.500	5.700	5.900	6.000
Versorgungsaufwendungen	0,00	0	0	0	0	0
Aufwendungen für Sach- und Dienstleistungen *	16.049,84	10.000	15.000	10.000	10.000	10.000
Abschreibungen	0,00	0	0	0	0	0
Zinsen und ähnliche Aufwendungen	0,00	0	0	0	0	0
Transferaufwendungen	0,00	0	0	0	0	0
sonstige ordentliche Aufwendungen	0,00	0	0	0	0	0
Summe ordentliche Aufwendungen	21.362,61	15.100	20.500	15.700	15.900	16.000
ordentliches Ergebnis	-21.362,61	-15.100	-20.500	-15.700	-15.900	-16.000
außerordentliche Erträge	0,00	0	0	0	0	0
außerordentliche Aufwendungen	0,00	0	0	0	0	0
außerordentliches Ergebnis	0,00	0	0	0	0	0
Jahresergebnis Überschuss (+)/Fehlbetrag (-)	0,00	0	0	0	0	0
Erträge aus internen Leistungsbeziehungen	0,00	0	0	0	0	0
Aufwendungen aus internen Leistungsbeziehungen	0,00	0	0	0	0	0
Saldo aus internen Leistungsbeziehungen	0,00	0	0	0	0	0
Ergebnis unter Berücksichtigung der internen Leistungsbeziehungen	-21.362,61	-15.100	-20.500	-15.700	-15.900	-16.000

Erläuterungen zu 15. Aufwendungen für Sach- und Dienstleistungen

55500 4212000 Unterhaltung des sonstigen unbeweglichen Vermögens
 Drift vor den Weiden: 10.000 €
 allgemeine Unterhaltung: 5.000 €

Produktbereich 55
 Produktgruppe 555
 Produkt 55500

Natur- und Landschaftspflege
 Land- und Forstwirtschaft
 Wirtschaftswege

Bürgermeister/-in

C. Teilfinanzhaushalt

Einzahlungen und Auszahlungen	Rechnungs- ergebnis des Vorvorjahres	Ansatz des Vorjahres	Ansatz des Haushaltsjahres	Verpflichtungs- ermächtigungen	Ansatz des ersten Jahres der mittelfristigen Ergebnis- und Finanzplanung 2027	Ansatz des zweiten Jahres der mittelfristigen Ergebnis- und Finanzplanung 2028	Ansatz des dritten Jahres der mittelfristigen Ergebnis- und Finanzplanung 2029
	2024 -Euro-	2025 -Euro-	2026 -Euro-	-Euro-	-Euro-	-Euro-	-Euro-
1	2	3	4	5	6	7	8
Einzahlungen aus laufender Verwaltungstätigkeit							
Steuern und ähnliche Abgaben	0,00	0	0	0	0	0	0
Zuwendungen und allgemeine Umlagen	0,00	0	0	0	0	0	0
sonstige Transfereinzahlungen	0,00	0	0	0	0	0	0
öffentlich-rechtliche Entgelte	0,00	0	0	0	0	0	0
privatrechtliche Entgelte	0,00	0	0	0	0	0	0
Kostenerstattungen und Kostenumlagen	0,00	0	0	0	0	0	0
Zinsen und ähnliche Einzahlungen	0,00	0	0	0	0	0	0
sonstige haushaltswirksame Einzahlungen	0,00	0	0	0	0	0	0
Summe der Einzahlungen aus laufender Verwaltungstätigkeit	0,00	0	0	0	0	0	0
Auszahlungen aus laufender Verwaltungstätigkeit							
Personalauszahlungen	5.312,77	5.100	5.500	0	5.700	5.900	6.000
Versorgungsauszahlungen	0,00	0	0	0	0	0	0
Auszahlungen für Sach- und Dienstleistungen und für geringwertige Vermögensgegenstände	21.042,80	10.000	15.000	0	10.000	10.000	10.000
Zinsen und ähnliche Auszahlungen	0,00	0	0	0	0	0	0
Transferauszahlungen	0,00	0	0	0	0	0	0
sonstige haushaltswirksame Auszahlungen	0,00	0	0	0	0	0	0
Summe der Auszahlungen aus laufender Verwaltungstätigkeit	26.355,57	15.100	20.500	0	15.700	15.900	16.000
Saldo aus laufender Verwaltungstätigkeit	-26.355,57	-15.100	-20.500	0	-15.700	-15.900	-16.000
Einzahlungen für Investitionstätigkeit							
Zuwendungen für Investitionstätigkeit	0,00	0	0	0	0	0	0
Beiträge u.ä. Entgelte für Investitionstätigkeit	0,00	0	0	0	0	0	0
Veräußerung von Sachvermögen	0,00	0	0	0	0	0	0
Veräußerung von Finanzvermögensanlagen	0,00	0	0	0	0	0	0
sonstige Investitionstätigkeit	0,00	0	0	0	0	0	0
Summe der Einzahlungen für Investitionstätigkeit	0,00	0	0	0	0	0	0
Auszahlungen für Investitionstätigkeit							
Erwerb von Grundstücken und Gebäuden	1.730,40	0	0	0	0	0	0
Baumaßnahmen	0,00	0	0	0	0	0	0
Erwerb von beweglichem Sachvermögen	0,00	0	0	0	0	0	0
Erwerb von Finanzvermögensanlagen	0,00	0	0	0	0	0	0
Aktivierbare Zuwendungen	0,00	0	0	0	0	0	0
Sonstige Investitionstätigkeit	0,00	0	0	0	0	0	0
Summe der Auszahlungen für Investitionstätigkeit	1.730,40	0	0	0	0	0	0
Saldo aus Investitionstätigkeit	-1.730,40	0	0	0	0	0	0
Finanzmittel-Überschuss / -Fehlbetrag	-28.085,97	-15.100	-20.500	0	-15.700	-15.900	-16.000
Ein-, Auszahlungen aus Finanzierungstätigkeit							
Einzahlungen; Aufnahme von Krediten und inneren Darlehen für Investitionstätigkeit	0,00	0	0	0	0	0	0

Produktbereich 55
 Produktgruppe 555
 Produkt 55500

Teilhaushalt 0001 Verwaltungssteuerung und -service

Natur- und Landschaftspflege
 Land- und Forstwirtschaft
 Wirtschaftswege

Bürgermeister/-in

Bürgermeister/-in

Einzahlungen und Auszahlungen	Rechnungs- ergebnis des Vorvorjahres	Ansatz des Vorjahres	Ansatz des Haushaltsjahres	Verpflichtungs- ermächtigungen	Ansatz des ersten Jahres der mittelfristigen Ergebnis- und Finanzplanung 2027	Ansatz des zweiten Jahres der mittelfristigen Ergebnis- und Finanzplanung 2028	Ansatz des dritten Jahres der mittelfristigen Ergebnis- und Finanzplanung 2029
	2024 -Euro-	2025 -Euro-	2026 -Euro-	-Euro-	-Euro-	-Euro-	-Euro-
1	2	3	4	5	6	7	8
Auszahlungen; Tilgung von Krediten und Rückzahlungen von inneren Darlehen für Investitionstätigkeit	0,00	0	0	0	0	0	0
Saldo aus Finanzierungstätigkeit	0,00	0	0	0	0	0	0
Finanzmittelveränderung	-28.085,97	-15.100	-20.500	0	-15.700	-15.900	-16.000

		Teilhaushalt 0001 Verwaltungssteuerung und -service		Bürgermeister/-in	
Produktbereich	55	Natur- und Landschaftspflege			
Produktgruppe	555	Land- und Forstwirtschaft			
Produkt	55500	Wirtschaftswege		Bürgermeister/-in	

D. Einzeldarstellung von Investitionen und Investitionsförderungsmaßnahmen, die sich über mehrere Jahre erstrecken und Investitionen und Investitionsförderungsmaßnahmen oberhalb der von dem/der festgelegten Wertgrenze in Höhe von Euro (§ 4 Abs. 6 KomHKVO):

Investitionsmaßnahmen	Gesamtinvesti- tionssumme -Euro-	Ansatz 2025 -Euro-	Ansatz 2026 -Euro-	Ansatz 2027 -Euro-	Ansatz 2028 -Euro-	Ansatz 2029 -Euro-	bisher bereitgestellt -Euro-	VE gesamt -Euro-	VE 2027 -Euro-	VE 2028 -Euro-
1	2	3	4	5	6	7	8	9	10	11
Investitionen oberhalb der festgesetzten Wertgrenze 555000001 Wirtschaftswege										
55500.7821000 Erwerb Wirtschaftsweg Ochsendamm	0,00	0	0	0	0	0	0,00	0	0	0
Saldo aus Investitionstätigkeit	0,00	0	0	0	0	0	0,00	0	0	0
= Saldo oberhalb der Wertgrenze	0,00	0	0	0	0	0	0,00	0	0	0

		Teilhaushalt 0001 Verwaltungssteuerung und -service	Bürgermeister/-in
Produktbereich	57	Wirtschaft und Tourismus	
Produktgruppe	571	Wirtschaftsförderung	
Produkt	57100	Wirtschaftsförderung	Bürgermeister/-in

Produktbeschreibung

Produkt	5710000000	Wirtschaftsförderung
---------	------------	----------------------

Produktbeschreibung

Beratung und Unterstützung der örtlichen Wirtschaft, Förderung der Ansiedlung neuer Betriebe, An- und Verkauf von Gewerbegrundstücken, Standortmarketing,

Empfänger	Allgemeine Ziele
-----------	------------------

Förderung der örtlichen Wirtschaft, Sicherung von Arbeitsplätzen

Auftragsgrundlage	Zielgruppen
-------------------	-------------

Ratsbeschlüsse
Gewerbetreibende, Ansiedlungswillige

--	--

--	--

--	--

Produktbereich	57	Wirtschaft und Tourismus
Produktgruppe	571	Wirtschaftsförderung
Produkt	57100	Wirtschaftsförderung

B. Teilergebnishaushalt

Erträge- und Aufwendungen	Rechnungs- ergebnis des Vorjahres	Ansatz des Vorjahres	Ansatz des Haushaltsjahres	Ansatz des ersten Jahres der mittelfristigen Ergebnis- und Finanzplanung 2027	Ansatz des zweiten Jahres der mittelfristigen Ergebnis- und Finanzplanung 2028	Ansatz des dritten Jahres der mittelfristigen Ergebnis- und Finanzplanung 2029
1	2024 -Euro- 2	2025 -Euro- 3	2026 -Euro- 4	-Euro- 5	-Euro- 6	-Euro- 7
Ordentliche Erträge						
Steuern und Abgaben	0,00	0	0	0	0	0
Zuwendungen und allgemeine Umlagen	0,00	0	0	0	0	0
Auflösungserträge aus Sonderposten	0,00	0	0	0	0	0
sonstige Transfererträge	0,00	0	0	0	0	0
öffentlich-rechtliche Entgelte	0,00	0	0	0	0	0
privatrechtliche Entgelte	0,00	0	0	0	0	0
Kostenerstattungen und Kostenumlagen	0,00	0	0	0	0	0
Zinsen und ähnliche Finanzerträge	0,00	0	0	0	0	0
aktivierte Eigenleistungen	0,00	0	0	0	0	0
Bestandsveränderungen	0,00	0	0	0	0	0
sonstige ordentliche Erträge	0,00	0	0	0	0	0
Summe ordentliche Erträge	0,00	0	0	0	0	0
Ordentliche Aufwendungen						
Personalaufwendungen	0,00	0	0	0	0	0
Versorgungsaufwendungen	0,00	0	0	0	0	0
Aufwendungen für Sach- und Dienstleistungen	0,00	0	0	0	0	0
Abschreibungen	0,00	0	0	0	0	0
Zinsen und ähnliche Aufwendungen	0,00	0	0	0	0	0
Transferaufwendungen	0,00	0	0	0	0	0
sonstige ordentliche Aufwendungen	64,26	200	200	200	200	200
Summe ordentliche Aufwendungen	64,26	200	200	200	200	200
ordentliches Ergebnis	-64,26	-200	-200	-200	-200	-200
außerordentliche Erträge	0,00	0	0	0	0	0
außerordentliche Aufwendungen	0,00	0	0	0	0	0
außerordentliches Ergebnis	0,00	0	0	0	0	0
Jahresergebnis Überschuss (+)/Fehlbetrag (-)	0,00	0	0	0	0	0
Erträge aus internen Leistungsbeziehungen	0,00	0	0	0	0	0
Aufwendungen aus internen Leistungsbeziehungen	0,00	0	0	0	0	0
Saldo aus internen Leistungsbeziehungen	0,00	0	0	0	0	0
Ergebnis unter Berücksichtigung der internen Leistungsbeziehungen	-64,26	-200	-200	-200	-200	-200

Produktbereich		57	Teilhaushalt 0001 Verwaltungssteuerung und -service		Bürgermeister/-in	
Produktgruppe		571	Wirtschaft und Tourismus			
Produkt		57100	Wirtschaftsförderung		Bürgermeister/-in	
			Wirtschaftsförderung			

C. Teilfinanzhaushalt

Einzahlungen und Auszahlungen	Rechnungs- ergebnis des Vorvorjahres	Ansatz des Vorjahres	Ansatz des Haushaltsjahres	Verpflichtungs- ermächtigungen	Ansatz des ersten Jahres der mittelfristigen Ergebnis- und Finanzplanung 2027	Ansatz des zweiten Jahres der mittelfristigen Ergebnis- und Finanzplanung 2028	Ansatz des dritten Jahres der mittelfristigen Ergebnis- und Finanzplanung 2029
	2024 -Euro-	2025 -Euro-	2026 -Euro-	-Euro-	-Euro-	-Euro-	-Euro-
1	2	3	4	5	6	7	8
Einzahlungen aus laufender Verwaltungstätigkeit							
Steuern und ähnliche Abgaben	0,00	0	0	0	0	0	0
Zuwendungen und allgemeine Umlagen	0,00	0	0	0	0	0	0
sonstige Transfereinzahlungen	0,00	0	0	0	0	0	0
öffentlich-rechtliche Entgelte	0,00	0	0	0	0	0	0
privatrechtliche Entgelte	0,00	0	0	0	0	0	0
Kostenerstattungen und Kostenumlagen	0,00	0	0	0	0	0	0
Zinsen und ähnliche Einzahlungen	0,00	0	0	0	0	0	0
sonstige haushaltswirksame Einzahlungen	0,00	0	0	0	0	0	0
Summe der Einzahlungen aus laufender Verwaltungstätigkeit	0,00	0	0	0	0	0	0
Auszahlungen aus laufender Verwaltungstätigkeit							
Personalauszahlungen	0,00	0	0	0	0	0	0
Versorgungsauszahlungen	0,00	0	0	0	0	0	0
Auszahlungen für Sach- und Dienstleistungen und für geringwertige Vermögensgegenstände	0,00	0	0	0	0	0	0
Zinsen und ähnliche Auszahlungen	0,00	0	0	0	0	0	0
Transferauszahlungen	0,00	0	0	0	0	0	0
sonstige haushaltswirksame Auszahlungen	167,67	200	200	0	200	200	200
Summe der Auszahlungen aus laufender Verwaltungstätigkeit	167,67	200	200	0	200	200	200
Saldo aus laufender Verwaltungstätigkeit	-167,67	-200	-200	0	-200	-200	-200
Einzahlungen für Investitionstätigkeit							
Zuwendungen für Investitionstätigkeit	0,00	0	0	0	0	0	0
Beiträge u.ä. Entgelte für Investitionstätigkeit	0,00	0	0	0	0	0	0
Veräußerung von Sachvermögen	0,00	0	0	0	0	0	0
Veräußerung von Finanzvermögensanlagen	0,00	0	0	0	0	0	0
sonstige Investitionstätigkeit	0,00	0	0	0	0	0	0
Summe der Einzahlungen für Investitionstätigkeit	0,00	0	0	0	0	0	0
Auszahlungen für Investitionstätigkeit							
Erwerb von Grundstücken und Gebäuden	0,00	0	0	0	0	0	0
Baumaßnahmen	0,00	0	0	0	0	0	0
Erwerb von beweglichem Sachvermögen	0,00	0	0	0	0	0	0
Erwerb von Finanzvermögensanlagen	0,00	0	0	0	0	0	0
Aktivierbare Zuwendungen	0,00	0	0	0	0	0	0
Sonstige Investitionstätigkeit	0,00	0	0	0	0	0	0
Summe der Auszahlungen für Investitionstätigkeit	0,00	0	0	0	0	0	0
Saldo aus Investitionstätigkeit	0,00	0	0	0	0	0	0
Finanzmittel-Überschuss / -Fehlbetrag	-167,67	-200	-200	0	-200	-200	-200
Ein-, Auszahlungen aus Finanzierungstätigkeit							
Einzahlungen; Aufnahme von Krediten und inneren Darlehen für Investitionstätigkeit	0,00	0	0	0	0	0	0

Produktbereich		57	Teilhaushalt 0001 Verwaltungssteuerung und -service		Bürgermeister/-in		
Produktgruppe		571	Wirtschaft und Tourismus				
Produkt		57100	Wirtschaftsförderung		Bürgermeister/-in		

Einzahlungen und Auszahlungen	Rechnungs- ergebnis des Vorvorjahres	Ansatz des Vorjahres	Ansatz des Haushaltsjahres	Verpflichtungs- ermächtigungen	Ansatz des ersten Jahres der mittelfristigen Ergebnis- und Finanzplanung 2027	Ansatz des zweiten Jahres der mittelfristigen Ergebnis- und Finanzplanung 2028	Ansatz des dritten Jahres der mittelfristigen Ergebnis- und Finanzplanung 2029
	2024 -Euro-	2025 -Euro-	2026 -Euro-	-Euro-	-Euro-	-Euro-	-Euro-
1	2	3	4	5	6	7	8
Auszahlungen; Tilgung von Krediten und Rückzahlungen von inneren Darlehen für Investitionstätigkeit	0,00	0	0	0	0	0	0
Saldo aus Finanzierungstätigkeit	0,00	0	0	0	0	0	0
Finanzmittelveränderung	-167,67	-200	-200	0	-200	-200	-200

Produktbereich	57	Teilhaushalt 0001 Verwaltungssteuerung und -service	Bürgermeister/-in
Produktgruppe	573	Wirtschaft und Tourismus	
Produkt	57300	Allgemeine Einrichtungen und Unternehmen	
		Container-Stellplatz	Bürgermeister/-in

Produktbeschreibung

Produkt	5730000000	Container-Stellplatz
---------	------------	----------------------

Produktbeschreibung

Angebot eines Containerstellplatzes

Empfänger

Allgemeine Ziele

Umweltverträgliche Abfallentsorgung

Auftragsgrundlage

Zielgruppen

Einwohner/innen

Produktbereich	57	Wirtschaft und Tourismus
Produktgruppe	573	Allgemeine Einrichtungen und Unternehmen
Produkt	57300	Container-Stellplatz

B. Teilergebnishaushalt

Erträge- und Aufwendungen	Rechnungs- ergebnis des Vorjahres	Ansatz des Vorjahres	Ansatz des Haushaltsjahres	Ansatz des ersten Jahres der mittelfristigen Ergebnis- und Finanzplanung 2027	Ansatz des zweiten Jahres der mittelfristigen Ergebnis- und Finanzplanung 2028	Ansatz des dritten Jahres der mittelfristigen Ergebnis- und Finanzplanung 2029
1	2024 -Euro- 2	2025 -Euro- 3	2026 -Euro- 4	-Euro- 5	-Euro- 6	-Euro- 7
Ordentliche Erträge						
Steuern und Abgaben	0,00	0	0	0	0	0
Zuwendungen und allgemeine Umlagen	0,00	0	0	0	0	0
Auflösungserträge aus Sonderposten	0,00	0	0	0	0	0
sonstige Transfererträge	0,00	0	0	0	0	0
öffentlich-rechtliche Entgelte	0,00	0	0	0	0	0
privatrechtliche Entgelte	304,80	300	200	200	200	200
Kostenerstattungen und Kostenumlagen	0,00	0	0	0	0	0
Zinsen und ähnliche Finanzerträge	0,00	0	0	0	0	0
aktivierte Eigenleistungen	0,00	0	0	0	0	0
Bestandsveränderungen	0,00	0	0	0	0	0
sonstige ordentliche Erträge	0,00	0	0	0	0	0
Summe ordentliche Erträge	304,80	300	200	200	200	200
Ordentliche Aufwendungen						
Personalaufwendungen	0,00	0	0	0	0	0
Versorgungsaufwendungen	0,00	0	0	0	0	0
Aufwendungen für Sach- und Dienstleistungen	0,00	0	0	0	0	0
Abschreibungen	0,00	0	0	0	0	0
Zinsen und ähnliche Aufwendungen	0,00	0	0	0	0	0
Transferaufwendungen	0,00	0	0	0	0	0
sonstige ordentliche Aufwendungen	0,00	0	0	0	0	0
Summe ordentliche Aufwendungen	0,00	0	0	0	0	0
ordentliches Ergebnis	304,80	300	200	200	200	200
außerordentliche Erträge	0,00	0	0	0	0	0
außerordentliche Aufwendungen	0,00	0	0	0	0	0
außerordentliches Ergebnis	0,00	0	0	0	0	0
Jahresergebnis Überschuss (+)/Fehlbetrag (-)	0,00	0	0	0	0	0
Erträge aus internen Leistungsbeziehungen	0,00	0	0	0	0	0
Aufwendungen aus internen Leistungsbeziehungen	0,00	0	0	0	0	0
Saldo aus internen Leistungsbeziehungen	0,00	0	0	0	0	0
Ergebnis unter Berücksichtigung der internen Leistungsbeziehungen	304,80	300	200	200	200	200

Produktbereich 57
 Produktgruppe 573
 Produkt 57300

Teilhaushalt 0001 Verwaltungssteuerung und -service
 Wirtschaft und Tourismus
 Allgemeine Einrichtungen und Unternehmen
 Container-Stellplatz

Bürgermeister/-in

Bürgermeister/-in

C. Teilfinanzhaushalt

Einzahlungen und Auszahlungen	Rechnungs- ergebnis des Vorvorjahres	Ansatz des Vorjahres	Ansatz des Haushaltsjahres	Verpflichtungs- ermächtigungen	Ansatz des ersten Jahres der mittelfristigen Ergebnis- und Finanzplanung 2027	Ansatz des zweiten Jahres der mittelfristigen Ergebnis- und Finanzplanung 2028	Ansatz des dritten Jahres der mittelfristigen Ergebnis- und Finanzplanung 2029
	2024 -Euro-	2025 -Euro-	2026 -Euro-	-Euro-	-Euro-	-Euro-	-Euro-
1	2	3	4	5	6	7	8
Einzahlungen aus laufender Verwaltungstätigkeit							
Steuern und ähnliche Abgaben	0,00	0	0	0	0	0	0
Zuwendungen und allgemeine Umlagen	0,00	0	0	0	0	0	0
sonstige Transfereinzahlungen	0,00	0	0	0	0	0	0
öffentlich-rechtliche Entgelte	0,00	0	0	0	0	0	0
privatrechtliche Entgelte	0,00	300	200	0	200	200	200
Kostenerstattungen und Kostenumlagen	0,00	0	0	0	0	0	0
Zinsen und ähnliche Einzahlungen	0,00	0	0	0	0	0	0
sonstige haushaltswirksame Einzahlungen	0,00	0	0	0	0	0	0
Summe der Einzahlungen aus laufender Verwaltungstätigkeit	0,00	300	200	0	200	200	200
Auszahlungen aus laufender Verwaltungstätigkeit							
Personalauszahlungen	0,00	0	0	0	0	0	0
Versorgungsauszahlungen	0,00	0	0	0	0	0	0
Auszahlungen für Sach- und Dienstleistungen und für geringwertige Vermögensgegenstände	0,00	0	0	0	0	0	0
Zinsen und ähnliche Auszahlungen	0,00	0	0	0	0	0	0
Transferauszahlungen	0,00	0	0	0	0	0	0
sonstige haushaltswirksame Auszahlungen	0,00	0	0	0	0	0	0
Summe der Auszahlungen aus laufender Verwaltungstätigkeit	0,00	0	0	0	0	0	0
Saldo aus laufender Verwaltungstätigkeit	0,00	300	200	0	200	200	200
Einzahlungen für Investitionstätigkeit							
Zuwendungen für Investitionstätigkeit	0,00	0	0	0	0	0	0
Beiträge u.ä. Entgelte für Investitionstätigkeit	0,00	0	0	0	0	0	0
Veräußerung von Sachvermögen	0,00	0	0	0	0	0	0
Veräußerung von Finanzvermögensanlagen	0,00	0	0	0	0	0	0
sonstige Investitionstätigkeit	0,00	0	0	0	0	0	0
Summe der Einzahlungen für Investitionstätigkeit	0,00	0	0	0	0	0	0
Auszahlungen für Investitionstätigkeit							
Erwerb von Grundstücken und Gebäuden	0,00	0	0	0	0	0	0
Baumaßnahmen	0,00	0	0	0	0	0	0
Erwerb von beweglichem Sachvermögen	0,00	0	0	0	0	0	0
Erwerb von Finanzvermögensanlagen	0,00	0	0	0	0	0	0
Aktivierbare Zuwendungen	0,00	0	0	0	0	0	0
Sonstige Investitionstätigkeit	0,00	0	0	0	0	0	0
Summe der Auszahlungen für Investitionstätigkeit	0,00	0	0	0	0	0	0
Saldo aus Investitionstätigkeit	0,00	0	0	0	0	0	0
Finanzmittel-Überschuss / -Fehlbetrag	0,00	300	200	0	200	200	200
Ein-, Auszahlungen aus Finanzierungstätigkeit							
Einzahlungen; Aufnahme von Krediten und inneren Darlehen für Investitionstätigkeit	0,00	0	0	0	0	0	0

Produktbereich		57	Teilhaushalt 0001 Verwaltungssteuerung und -service				Bürgermeister/-in
Produktgruppe		573	Wirtschaft und Tourismus				
Produkt		57300	Allgemeine Einrichtungen und Unternehmen				
			Container-Stellplatz				Bürgermeister/-in

Einzahlungen und Auszahlungen	Rechnungs- ergebnis des Vorvorjahres	Ansatz des Vorjahres	Ansatz des Haushaltsjahres	Verpflichtungs- ermächtigungen	Ansatz des ersten Jahres der mittelfristigen Ergebnis- und Finanzplanung 2027	Ansatz des zweiten Jahres der mittelfristigen Ergebnis- und Finanzplanung 2028	Ansatz des dritten Jahres der mittelfristigen Ergebnis- und Finanzplanung 2029
	2024 -Euro-	2025 -Euro-	2026 -Euro-	-Euro-	-Euro-	-Euro-	-Euro-
1	2	3	4	5	6	7	8
Auszahlungen; Tilgung von Krediten und Rückzahlungen von inneren Darlehen für Investitionstätigkeit	0,00	0	0	0	0	0	0
Saldo aus Finanzierungstätigkeit	0,00	0	0	0	0	0	0
Finanzmittelveränderung	0,00	300	200	0	200	200	200

		Teilhaushalt 0001 Verwaltungssteuerung und -service	Bürgermeister/-in
Produktbereich	57	Wirtschaft und Tourismus	
Produktgruppe	573	Allgemeine Einrichtungen und Unternehmen	
Produkt	57310	Dorfgemeinschaftshaus	Bürgermeister/-in

Produktbeschreibung

Produkt	5731000000	Dorfgemeinschaftshaus
----------------	-------------------	------------------------------

Produktbeschreibung

Betrieb und Unterhaltung des Dorfgemeinschaftshauses, Vermietung der Räumlichkeiten

Empfänger**Allgemeine Ziele**

Förderung der Dorfgemeinschaft

Auftragsgrundlage**Zielgruppen**

Einwohner/innen, Vereine

Produktbereich	57	Wirtschaft und Tourismus
Produktgruppe	573	Allgemeine Einrichtungen und Unternehmen
Produkt	57310	Dorfgemeinschaftshaus

B. Teilergebnishaushalt

Erträge- und Aufwendungen	Rechnungs- ergebnis des Vorjahres	Ansatz des Vorjahres	Ansatz des Haushaltsjahres	Ansatz des ersten Jahres der mittelfristigen Ergebnis- und Finanzplanung 2027	Ansatz des zweiten Jahres der mittelfristigen Ergebnis- und Finanzplanung 2028	Ansatz des dritten Jahres der mittelfristigen Ergebnis- und Finanzplanung 2029
1	2	3	4	5	6	7
Ordentliche Erträge						
Steuern und Abgaben	0,00	0	0	0	0	0
Zuwendungen und allgemeine Umlagen	0,00	0	0	0	0	0
Auflösungserträge aus Sonderposten	0,00	0	0	0	0	0
sonstige Transfererträge	0,00	0	0	0	0	0
öffentlich-rechtliche Entgelte	0,00	0	0	0	0	0
privatrechtliche Entgelte	0,00	0	0	0	0	0
Kostenerstattungen und Kostenumlagen	0,00	0	0	0	0	0
Zinsen und ähnliche Finanzerträge	0,00	0	0	0	0	0
aktivierte Eigenleistungen	0,00	0	0	0	0	0
Bestandsveränderungen	0,00	0	0	0	0	0
sonstige ordentliche Erträge	0,00	0	0	0	0	0
Summe ordentliche Erträge	0,00	0	0	0	0	0
Ordentliche Aufwendungen						
Personalaufwendungen *	7.667,35	7.600	8.600	8.800	9.100	9.300
Versorgungsaufwendungen	0,00	0	0	0	0	0
Aufwendungen für Sach- und Dienstleistungen *	3.694,71	3.300	7.800	3.800	3.800	3.800
Abschreibungen	0,00	0	0	0	0	0
Zinsen und ähnliche Aufwendungen	0,00	0	0	0	0	0
Transferaufwendungen	0,00	0	0	0	0	0
sonstige ordentliche Aufwendungen	0,00	0	0	0	0	0
Summe ordentliche Aufwendungen	11.362,06	10.900	16.400	12.600	12.900	13.100
ordentliches Ergebnis	-11.362,06	-10.900	-16.400	-12.600	-12.900	-13.100
außerordentliche Erträge	0,00	0	0	0	0	0
außerordentliche Aufwendungen	0,00	0	0	0	0	0
außerordentliches Ergebnis	0,00	0	0	0	0	0
Jahresergebnis Überschuss (+)/Fehlbetrag (-)	0,00	0	0	0	0	0
Erträge aus internen Leistungsbeziehungen	0,00	0	0	0	0	0
Aufwendungen aus internen Leistungsbeziehungen	0,00	0	0	0	0	0
Saldo aus internen Leistungsbeziehungen	0,00	0	0	0	0	0
Ergebnis unter Berücksichtigung der internen Leistungsbeziehungen	-11.362,06	-10.900	-16.400	-12.600	-12.900	-13.100

Erläuterungen zu 13. Personalaufwendungen

57310 4012000 Dienstaufwendungen für Arbeitnehmer
 Mehrkosten aufgrund Neuordnung der Verteilung der Kosten auf verschiedene Produkte sowie Berücksichtigung einer Aushilfe als Gemeindearbeiter.

Erläuterungen zu 15. Aufwendungen für Sach- und Dienstleistungen

		Teilhaushalt 0001 Verwaltungssteuerung und -service	Bürgermeister/-in
Produktbereich	57	Wirtschaft und Tourismus	
Produktgruppe	573	Allgemeine Einrichtungen und Unternehmen	
Produkt	57310	Dorfgemeinschaftshaus	Bürgermeister/-in

57310 4211000 Unterhaltung der Grundstücke und baulichen Anlagen
Sanierung Bad/Toilette DGH: 5.000 €

57310 4241000 Bewirtschaftung der Grundstücke und baulichen Anlagen
Die veranschlagten Haushaltsmittel haben in den letzten Jahren nicht ausgereicht und steigen um 500 € auf 2.500 €.

Produktbereich	57	Wirtschaft und Tourismus
Produktgruppe	573	Allgemeine Einrichtungen und Unternehmen
Produkt	57310	Dorfgemeinschaftshaus

C. Teilfinanzhaushalt

Einzahlungen und Auszahlungen	Rechnungs- ergebnis des Vorvorjahres	Ansatz des Vorjahres	Ansatz des Haushaltsjahres	Verpflichtungs- ermächtigungen	Ansatz des ersten Jahres der mittelfristigen Ergebnis- und Finanzplanung 2027	Ansatz des zweiten Jahres der mittelfristigen Ergebnis- und Finanzplanung 2028	Ansatz des dritten Jahres der mittelfristigen Ergebnis- und Finanzplanung 2029
	2024 -Euro-	2025 -Euro-	2026 -Euro-	-Euro-	-Euro-	-Euro-	-Euro-
1	2	3	4	5	6	7	8
Einzahlungen aus laufender Verwaltungstätigkeit							
Steuern und ähnliche Abgaben	0,00	0	0	0	0	0	0
Zuwendungen und allgemeine Umlagen	0,00	0	0	0	0	0	0
sonstige Transfereinzahlungen	0,00	0	0	0	0	0	0
öffentlich-rechtliche Entgelte	0,00	0	0	0	0	0	0
privatrechtliche Entgelte	0,00	0	0	0	0	0	0
Kostenerstattungen und Kostenumlagen	0,00	0	0	0	0	0	0
Zinsen und ähnliche Einzahlungen	0,00	0	0	0	0	0	0
sonstige haushaltswirksame Einzahlungen	0,00	0	0	0	0	0	0
Summe der Einzahlungen aus laufender Verwaltungstätigkeit	0,00	0	0	0	0	0	0
Auszahlungen aus laufender Verwaltungstätigkeit							
Personalauszahlungen	7.667,35	7.600	8.600	0	8.800	9.100	9.300
Versorgungsauszahlungen	0,00	0	0	0	0	0	0
Auszahlungen für Sach- und Dienstleistungen und für geringwertige Vermögensgegenstände	3.860,01	3.300	7.800	0	3.800	3.800	3.800
Zinsen und ähnliche Auszahlungen	0,00	0	0	0	0	0	0
Transferauszahlungen	0,00	0	0	0	0	0	0
sonstige haushaltswirksame Auszahlungen	0,00	0	0	0	0	0	0
Summe der Auszahlungen aus laufender Verwaltungstätigkeit	11.527,36	10.900	16.400	0	12.600	12.900	13.100
Saldo aus laufender Verwaltungstätigkeit	-11.527,36	-10.900	-16.400	0	-12.600	-12.900	-13.100
Einzahlungen für Investitionstätigkeit							
Zuwendungen für Investitionstätigkeit	0,00	0	0	0	0	0	0
Beiträge u.ä. Entgelte für Investitionstätigkeit	0,00	0	0	0	0	0	0
Veräußerung von Sachvermögen	0,00	0	0	0	0	0	0
Veräußerung von Finanzvermögensanlagen	0,00	0	0	0	0	0	0
sonstige Investitionstätigkeit	0,00	0	0	0	0	0	0
Summe der Einzahlungen für Investitionstätigkeit	0,00	0	0	0	0	0	0
Auszahlungen für Investitionstätigkeit							
Erwerb von Grundstücken und Gebäuden	0,00	0	0	0	0	0	0
Baumaßnahmen	0,00	0	0	0	0	0	0
Erwerb von beweglichem Sachvermögen	0,00	0	0	0	0	0	0
Erwerb von Finanzvermögensanlagen	0,00	0	0	0	0	0	0
Aktivierbare Zuwendungen	0,00	0	0	0	0	0	0
Sonstige Investitionstätigkeit	0,00	0	0	0	0	0	0
Summe der Auszahlungen für Investitionstätigkeit	0,00	0	0	0	0	0	0
Saldo aus Investitionstätigkeit	0,00	0	0	0	0	0	0
Finanzmittel-Überschuss / -Fehlbetrag	-11.527,36	-10.900	-16.400	0	-12.600	-12.900	-13.100
Ein-, Auszahlungen aus Finanzierungstätigkeit							
Einzahlungen; Aufnahme von Krediten und inneren Darlehen für Investitionstätigkeit	0,00	0	0	0	0	0	0

Produktbereich 57
 Produktgruppe 573
 Produkt 57310

Teilhaushalt 0001 Verwaltungssteuerung und -service

Wirtschaft und Tourismus
 Allgemeine Einrichtungen und Unternehmen
 Dorfgemeinschaftshaus

Bürgermeister/-in

Bürgermeister/-in

Einzahlungen und Auszahlungen	Rechnungs- ergebnis des Vorvorjahres	Ansatz des Vorjahres	Ansatz des Haushaltsjahres	Verpflichtungs- ermächtigungen	Ansatz des ersten Jahres der mittelfristigen Ergebnis- und Finanzplanung 2027	Ansatz des zweiten Jahres der mittelfristigen Ergebnis- und Finanzplanung 2028	Ansatz des dritten Jahres der mittelfristigen Ergebnis- und Finanzplanung 2029
	2024 -Euro-	2025 -Euro-	2026 -Euro-	-Euro-	-Euro-	-Euro-	-Euro-
1	2	3	4	5	6	7	8
Auszahlungen; Tilgung von Krediten und Rückzahlungen von inneren Darlehen für Investitionstätigkeit	0,00	0	0	0	0	0	0
Saldo aus Finanzierungstätigkeit	0,00	0	0	0	0	0	0
Finanzmittelveränderung	-11.527,36	-10.900	-16.400	0	-12.600	-12.900	-13.100

		Teilhaushalt 0001 Verwaltungssteuerung und -service	Bürgermeister/-in
Produktbereich	57	Wirtschaft und Tourismus	
Produktgruppe	573	Allgemeine Einrichtungen und Unternehmen	
Produkt	57320	Beteiligung an EWE	Bürgermeister/-in

Produktbeschreibung

Produkt	5732000000	Beteiligung an EWE
---------	------------	--------------------

Produktbeschreibung

Empfänger	Allgemeine Ziele
-----------	------------------

Auftragsgrundlage	Zielgruppen
-------------------	-------------

Ratsbeschluss	Versorgungsunternehmen

--

--

Produktbereich 57
 Produktgruppe 573
 Produkt 57320

Teilhaushalt 0001 Verwaltungssteuerung und -service
 Wirtschaft und Tourismus
 Allgemeine Einrichtungen und Unternehmen
 Beteiligung an EWE

Bürgermeister/-in

Bürgermeister/-in

B. Teilergebnishaushalt

Erträge- und Aufwendungen	Rechnungs- ergebnis des Vorjahres	Ansatz des Vorjahres	Ansatz des Haushaltsjahres	Ansatz des ersten Jahres der mittelfristigen Ergebnis- und Finanzplanung 2027	Ansatz des zweiten Jahres der mittelfristigen Ergebnis- und Finanzplanung 2028	Ansatz des dritten Jahres der mittelfristigen Ergebnis- und Finanzplanung 2029
1	2024 -Euro- 2	2025 -Euro- 3	2026 -Euro- 4	-Euro- 5	-Euro- 6	-Euro- 7
Ordentliche Erträge						
Steuern und Abgaben	0,00	0	0	0	0	0
Zuwendungen und allgemeine Umlagen	0,00	0	0	0	0	0
Auflösungserträge aus Sonderposten	0,00	0	0	0	0	0
sonstige Transfererträge	0,00	0	0	0	0	0
öffentlich-rechtliche Entgelte	0,00	0	0	0	0	0
privatrechtliche Entgelte	0,00	0	0	0	0	0
Kostenerstattungen und Kostenumlagen	0,00	0	0	0	0	0
Zinsen und ähnliche Finanzerträge	347,17	300	300	300	300	300
aktivierte Eigenleistungen	0,00	0	0	0	0	0
Bestandsveränderungen	0,00	0	0	0	0	0
sonstige ordentliche Erträge	0,00	0	0	0	0	0
Summe ordentliche Erträge	347,17	300	300	300	300	300
Ordentliche Aufwendungen						
Personalaufwendungen	0,00	0	0	0	0	0
Versorgungsaufwendungen	0,00	0	0	0	0	0
Aufwendungen für Sach- und Dienstleistungen	0,00	0	0	0	0	0
Abschreibungen	0,00	0	0	0	0	0
Zinsen und ähnliche Aufwendungen	0,00	0	0	0	0	0
Transferaufwendungen	0,00	0	0	0	0	0
sonstige ordentliche Aufwendungen	0,00	0	0	0	0	0
Summe ordentliche Aufwendungen	0,00	0	0	0	0	0
ordentliches Ergebnis	347,17	300	300	300	300	300
außerordentliche Erträge	0,00	0	0	0	0	0
außerordentliche Aufwendungen	0,00	0	0	0	0	0
außerordentliches Ergebnis	0,00	0	0	0	0	0
Jahresergebnis Überschuss (+)/Fehlbetrag (-)	0,00	0	0	0	0	0
Erträge aus internen Leistungsbeziehungen	0,00	0	0	0	0	0
Aufwendungen aus internen Leistungsbeziehungen	0,00	0	0	0	0	0
Saldo aus internen Leistungsbeziehungen	0,00	0	0	0	0	0
Ergebnis unter Berücksichtigung der internen Leistungsbeziehungen	347,17	300	300	300	300	300

Produktbereich 57
 Produktgruppe 573
 Produkt 57320

Wirtschaft und Tourismus
 Allgemeine Einrichtungen und Unternehmen
 Beteiligung an EWE

Bürgermeister/-in

C. Teilfinanzhaushalt

Einzahlungen und Auszahlungen	Rechnungs- ergebnis des Vorvorjahres	Ansatz des Vorjahres	Ansatz des Haushaltsjahres	Verpflichtungs- ermächtigungen	Ansatz des ersten Jahres der mittelfristigen Ergebnis- und Finanzplanung 2027	Ansatz des zweiten Jahres der mittelfristigen Ergebnis- und Finanzplanung 2028	Ansatz des dritten Jahres der mittelfristigen Ergebnis- und Finanzplanung 2029
	2024 -Euro-	2025 -Euro-	2026 -Euro-	-Euro-	-Euro-	-Euro-	-Euro-
1	2	3	4	5	6	7	8
Einzahlungen aus laufender Verwaltungstätigkeit							
Steuern und ähnliche Abgaben	0,00	0	0	0	0	0	0
Zuwendungen und allgemeine Umlagen	0,00	0	0	0	0	0	0
sonstige Transfereinzahlungen	0,00	0	0	0	0	0	0
öffentlich-rechtliche Entgelte	0,00	0	0	0	0	0	0
privatrechtliche Entgelte	0,00	0	0	0	0	0	0
Kostenerstattungen und Kostenumlagen	0,00	0	0	0	0	0	0
Zinsen und ähnliche Einzahlungen	347,18	300	300	0	300	300	300
sonstige haushaltswirksame Einzahlungen	0,00	0	0	0	0	0	0
Summe der Einzahlungen aus laufender Verwaltungstätigkeit	347,18	300	300	0	300	300	300
Auszahlungen aus laufender Verwaltungstätigkeit							
Personalauszahlungen	0,00	0	0	0	0	0	0
Versorgungsauszahlungen	0,00	0	0	0	0	0	0
Auszahlungen für Sach- und Dienstleistungen und für geringwertige Vermögensgegenstände	0,00	0	0	0	0	0	0
Zinsen und ähnliche Auszahlungen	0,00	0	0	0	0	0	0
Transferauszahlungen	0,00	0	0	0	0	0	0
sonstige haushaltswirksame Auszahlungen	0,00	0	0	0	0	0	0
Summe der Auszahlungen aus laufender Verwaltungstätigkeit	0,00	0	0	0	0	0	0
Saldo aus laufender Verwaltungstätigkeit	347,18	300	300	0	300	300	300
Einzahlungen für Investitionstätigkeit							
Zuwendungen für Investitionstätigkeit	0,00	0	0	0	0	0	0
Beiträge u.ä. Entgelte für Investitionstätigkeit	0,00	0	0	0	0	0	0
Veräußerung von Sachvermögen	0,00	0	0	0	0	0	0
Veräußerung von Finanzvermögensanlagen	0,00	0	0	0	0	0	0
sonstige Investitionstätigkeit	0,00	0	0	0	0	0	0
Summe der Einzahlungen für Investitionstätigkeit	0,00	0	0	0	0	0	0
Auszahlungen für Investitionstätigkeit							
Erwerb von Grundstücken und Gebäuden	0,00	0	0	0	0	0	0
Baumaßnahmen	0,00	0	0	0	0	0	0
Erwerb von beweglichem Sachvermögen	0,00	0	0	0	0	0	0
Erwerb von Finanzvermögensanlagen	0,00	0	0	0	0	0	0
Aktivierbare Zuwendungen	0,00	0	0	0	0	0	0
Sonstige Investitionstätigkeit	0,00	0	0	0	0	0	0
Summe der Auszahlungen für Investitionstätigkeit	0,00	0	0	0	0	0	0
Saldo aus Investitionstätigkeit	0,00	0	0	0	0	0	0
Finanzmittel-Überschuss / -Fehlbetrag	347,18	300	300	0	300	300	300
Ein-, Auszahlungen aus Finanzierungstätigkeit							
Einzahlungen; Aufnahme von Krediten und inneren Darlehen für Investitionstätigkeit	0,00	0	0	0	0	0	0

Produktbereich 57
 Produktgruppe 573
 Produkt 57320

Teilhaushalt 0001 Verwaltungssteuerung und -service

Wirtschaft und Tourismus
 Allgemeine Einrichtungen und Unternehmen
 Beteiligung an EWE

Bürgermeister/-in

Bürgermeister/-in

Einzahlungen und Auszahlungen	Rechnungs- ergebnis des Vorvorjahres	Ansatz des Vorjahres	Ansatz des Haushaltsjahres	Verpflichtungs- ermächtigungen	Ansatz des ersten Jahres der mittelfristigen Ergebnis- und Finanzplanung 2027 -Euro-	Ansatz des zweiten Jahres der mittelfristigen Ergebnis- und Finanzplanung 2028 -Euro-	Ansatz des dritten Jahres der mittelfristigen Ergebnis- und Finanzplanung 2029 -Euro-
1	2	3	4	5	6	7	8
Auszahlungen; Tilgung von Krediten und Rückzahlungen von inneren Darlehen für Investitionstätigkeit	0,00	0	0	0	0	0	0
Saldo aus Finanzierungstätigkeit	0,00	0	0	0	0	0	0
Finanzmittelveränderung	347,18	300	300	0	300	300	300

Gemeinde Hepstedt			2026
		Teilhaushalt 0001 Verwaltungssteuerung und -service	Bürgermeister/-in
Produktbereich	57	Wirtschaft und Tourismus	
Produktgruppe	575	Tourismus	
Produkt	57500	Tourismus	Bürgermeister/-in

Produktbeschreibung

Produkt	5750000000	Tourismus
---------	------------	-----------

Produktbeschreibung

Mitgliedschaft im Verkehrsverein, Ortsplantafeln,

Empfänger	Allgemeine Ziele
-----------	------------------

Standortmarketing, Attraktivitätssteigerung

Auftragsgrundlage	Zielgruppen
-------------------	-------------

Ratsbeschlüsse

Allgemeine Öffentlichkeit, Verkehrsverein

--	--

--	--

--	--

Produktbereich 57
 Produktgruppe 575
 Produkt 57500

Teilhaushalt 0001 Verwaltungssteuerung und -service
 Wirtschaft und Tourismus
 Tourismus
 Tourismus

Bürgermeister/-in

Bürgermeister/-in

B. Teilergebnishaushalt

Erträge- und Aufwendungen	Rechnungs- ergebnis des Vorjahres	Ansatz des Vorjahres	Ansatz des Haushaltsjahres	Ansatz des ersten Jahres der mittelfristigen Ergebnis- und Finanzplanung 2027	Ansatz des zweiten Jahres der mittelfristigen Ergebnis- und Finanzplanung 2028	Ansatz des dritten Jahres der mittelfristigen Ergebnis- und Finanzplanung 2029
1	2024 -Euro- 2	2025 -Euro- 3	2026 -Euro- 4	-Euro- 5	-Euro- 6	-Euro- 7
Ordentliche Erträge						
Steuern und Abgaben	0,00	0	0	0	0	0
Zuwendungen und allgemeine Umlagen	0,00	0	0	0	0	0
Auflösungserträge aus Sonderposten	0,00	0	0	0	0	0
sonstige Transfererträge	0,00	0	0	0	0	0
öffentlich-rechtliche Entgelte	0,00	0	0	0	0	0
privatrechtliche Entgelte	0,00	0	0	0	0	0
Kostenerstattungen und Kostenumlagen	0,00	0	0	0	0	0
Zinsen und ähnliche Finanzerträge	0,00	0	0	0	0	0
aktivierte Eigenleistungen	0,00	0	0	0	0	0
Bestandsveränderungen	0,00	0	0	0	0	0
sonstige ordentliche Erträge	0,00	0	0	0	0	0
Summe ordentliche Erträge	0,00	0	0	0	0	0
Ordentliche Aufwendungen						
Personalaufwendungen	0,00	0	0	0	0	0
Versorgungsaufwendungen	0,00	0	0	0	0	0
Aufwendungen für Sach- und Dienstleistungen	0,00	0	0	0	0	0
Abschreibungen	0,00	0	0	0	0	0
Zinsen und ähnliche Aufwendungen	0,00	0	0	0	0	0
Transferaufwendungen *	621,60	700	600	600	600	600
sonstige ordentliche Aufwendungen	0,00	0	0	0	0	0
Summe ordentliche Aufwendungen	621,60	700	600	600	600	600
ordentliches Ergebnis	-621,60	-700	-600	-600	-600	-600
außerordentliche Erträge	0,00	0	0	0	0	0
außerordentliche Aufwendungen	0,00	0	0	0	0	0
außerordentliches Ergebnis	0,00	0	0	0	0	0
Jahresergebnis Überschuss (+)/Fehlbetrag (-)	0,00	0	0	0	0	0
Erträge aus internen Leistungsbeziehungen	0,00	0	0	0	0	0
Aufwendungen aus internen Leistungsbeziehungen	0,00	0	0	0	0	0
Saldo aus internen Leistungsbeziehungen	0,00	0	0	0	0	0
Ergebnis unter Berücksichtigung der internen Leistungsbeziehungen	-621,60	-700	-600	-600	-600	-600

Erläuterungen zu 18. Transferaufwendungen

57500 4318000 Mitgliedsbeitrag Touristik-Information SG
 Die Einwohnerzahl ist auf 993 Einwohner zum 30.06.2025 gesunken.

Produktbereich 57
 Produktgruppe 575
 Produkt 57500

Wirtschaft und Tourismus
 Tourismus
 Tourismus

Bürgermeister/-in

C. Teilfinanzhaushalt

Einzahlungen und Auszahlungen	Rechnungs- ergebnis des Vorvorjahres	Ansatz des Vorjahres	Ansatz des Haushaltsjahres	Verpflichtungs- ermächtigungen	Ansatz des ersten Jahres der mittelfristigen Ergebnis- und Finanzplanung 2027	Ansatz des zweiten Jahres der mittelfristigen Ergebnis- und Finanzplanung 2028	Ansatz des dritten Jahres der mittelfristigen Ergebnis- und Finanzplanung 2029
	2024 -Euro-	2025 -Euro-	2026 -Euro-	-Euro-	-Euro-	-Euro-	-Euro-
1	2	3	4	5	6	7	8
Einzahlungen aus laufender Verwaltungstätigkeit							
Steuern und ähnliche Abgaben	0,00	0	0	0	0	0	0
Zuwendungen und allgemeine Umlagen	0,00	0	0	0	0	0	0
sonstige Transfereinzahlungen	0,00	0	0	0	0	0	0
öffentlich-rechtliche Entgelte	0,00	0	0	0	0	0	0
privatrechtliche Entgelte	0,00	0	0	0	0	0	0
Kostenerstattungen und Kostenumlagen	0,00	0	0	0	0	0	0
Zinsen und ähnliche Einzahlungen	0,00	0	0	0	0	0	0
sonstige haushaltswirksame Einzahlungen	0,00	0	0	0	0	0	0
Summe der Einzahlungen aus laufender Verwaltungstätigkeit	0,00	0	0	0	0	0	0
Auszahlungen aus laufender Verwaltungstätigkeit							
Personalauszahlungen	0,00	0	0	0	0	0	0
Versorgungsauszahlungen	0,00	0	0	0	0	0	0
Auszahlungen für Sach- und Dienstleistungen und für geringwertige Vermögensgegenstände	0,00	0	0	0	0	0	0
Zinsen und ähnliche Auszahlungen	0,00	0	0	0	0	0	0
Transferauszahlungen	621,60	700	600	0	600	600	600
sonstige haushaltswirksame Auszahlungen	0,00	0	0	0	0	0	0
Summe der Auszahlungen aus laufender Verwaltungstätigkeit	621,60	700	600	0	600	600	600
Saldo aus laufender Verwaltungstätigkeit	-621,60	-700	-600	0	-600	-600	-600
Einzahlungen für Investitionstätigkeit							
Zuwendungen für Investitionstätigkeit	0,00	0	0	0	0	0	0
Beiträge u.ä. Entgelte für Investitionstätigkeit	0,00	0	0	0	0	0	0
Veräußerung von Sachvermögen	0,00	0	0	0	0	0	0
Veräußerung von Finanzvermögensanlagen	0,00	0	0	0	0	0	0
sonstige Investitionstätigkeit	0,00	0	0	0	0	0	0
Summe der Einzahlungen für Investitionstätigkeit	0,00	0	0	0	0	0	0
Auszahlungen für Investitionstätigkeit							
Erwerb von Grundstücken und Gebäuden	0,00	0	0	0	0	0	0
Baumaßnahmen	0,00	0	0	0	0	0	0
Erwerb von beweglichem Sachvermögen	0,00	0	0	0	0	0	0
Erwerb von Finanzvermögensanlagen	0,00	0	0	0	0	0	0
Aktivierbare Zuwendungen	0,00	0	0	0	0	0	0
Sonstige Investitionstätigkeit	0,00	0	0	0	0	0	0
Summe der Auszahlungen für Investitionstätigkeit	0,00	0	0	0	0	0	0
Saldo aus Investitionstätigkeit	0,00	0	0	0	0	0	0
Finanzmittel-Überschuss / -Fehlbetrag	-621,60	-700	-600	0	-600	-600	-600
Ein-, Auszahlungen aus Finanzierungstätigkeit							
Einzahlungen; Aufnahme von Krediten und inneren Darlehen für Investitionstätigkeit	0,00	0	0	0	0	0	0

Produktbereich
Produktgruppe
Produkt

57
575
57500

Teilhaushalt 0001 Verwaltungssteuerung und -service

Wirtschaft und Tourismus
Tourismus
Tourismus

Bürgermeister/-in

Bürgermeister/-in

Einzahlungen und Auszahlungen	Rechnungs- ergebnis des Vorvorjahres	Ansatz des Vorjahres	Ansatz des Haushaltsjahres	Verpflichtungs- ermächtigungen	Ansatz des ersten Jahres der mittelfristigen Ergebnis- und Finanzplanung 2027	Ansatz des zweiten Jahres der mittelfristigen Ergebnis- und Finanzplanung 2028	Ansatz des dritten Jahres der mittelfristigen Ergebnis- und Finanzplanung 2029
	2024 -Euro-	2025 -Euro-	2026 -Euro-	-Euro-	-Euro-	-Euro-	-Euro-
1	2	3	4	5	6	7	8
Auszahlungen; Tilgung von Krediten und Rückzahlungen von inneren Darlehen für Investitionstätigkeit	0,00	0	0	0	0	0	0
Saldo aus Finanzierungstätigkeit	0,00	0	0	0	0	0	0
Finanzmittelveränderung	-621,60	-700	-600	0	-600	-600	-600

Gemeinde Hepstedt			2026
		Teilhaushalt 0001 Verwaltungssteuerung und -service	Bürgermeister/-in
Produktbereich	61	Allgemeine Finanzwirtschaft	
Produktgruppe	611	Steuern, allgemeine Zuweisungen, allgemeine Umlagen	
Produkt	61100	Steuern, allgemeine Zuweisungen, allgemeine Umlagen	Bürgermeister/-in

Produktbeschreibung

Produkt	6110000000	Steuern, allgemeine Zuweisungen, allgemeine Umlagen
---------	------------	---

Produktbeschreibung

Kommunale Steuern, Gemeinschaftssteuern, Zuweisungen, Umlagen

Empfänger	Allgemeine Ziele
-----------	------------------

Veranlagung und Abwicklung der Grundbesitzabgaben, Gewerbesteuer, Hunde-, Vergnügungs- und sonstige Steuern, Kreis-, Samtgemeinde- und Gewerbesteuerumlagen

Auftragsgrundlage	Zielgruppen
-------------------	-------------

NKomVG, AO, GrStG, GewStG, NKAG, VO, Satzungen, Haushaltssatzung

Steuer- und Abgabepflichtige

--	--

--

--

Produktbereich 61
 Produktgruppe 611
 Produkt 61100

Teilhaushalt 0001 Verwaltungssteuerung und -service
 Allgemeine Finanzwirtschaft
 Steuern, allgemeine Zuweisungen, allgemeine Umlagen
 Steuern, allgemeine Zuweisungen, allgemeine Umlagen

Bürgermeister/-in

Bürgermeister/-in

B. Teilergebnishaushalt

Erträge- und Aufwendungen	Rechnungs- ergebnis des Vorjahres	Ansatz des Vorjahres	Ansatz des Haushaltsjahres	Ansatz des ersten Jahres der mittelfristigen Ergebnis- und Finanzplanung 2027	Ansatz des zweiten Jahres der mittelfristigen Ergebnis- und Finanzplanung 2028	Ansatz des dritten Jahres der mittelfristigen Ergebnis- und Finanzplanung 2029
1	2024 -Euro- 2	2025 -Euro- 3	2026 -Euro- 4	-Euro- 5	-Euro- 6	-Euro- 7
Ordentliche Erträge						
Steuern und Abgaben *	986.272,58	938.900	969.700	1.007.600	1.044.400	1.081.400
Zuwendungen und allgemeine Umlagen *	23.895,00	18.400	26.100	0	0	0
Auflösungserträge aus Sonderposten	0,00	0	0	0	0	0
sonstige Transfererträge	0,00	0	0	0	0	0
öffentlich-rechtliche Entgelte	0,00	0	0	0	0	0
privatrechtliche Entgelte	0,00	0	0	0	0	0
Kostenerstattungen und Kostenumlagen	0,00	0	0	0	0	0
Zinsen und ähnliche Finanzerträge	1.676,47	400	400	400	400	400
aktivierte Eigenleistungen	0,00	0	0	0	0	0
Bestandsveränderungen	0,00	0	0	0	0	0
sonstige ordentliche Erträge	0,00	300	300	300	300	300
Summe ordentliche Erträge	1.011.844,05	958.000	996.500	1.008.300	1.045.100	1.082.100
Ordentliche Aufwendungen						
Personalaufwendungen	0,00	0	0	0	0	0
Versorgungsaufwendungen	0,00	0	0	0	0	0
Aufwendungen für Sach- und Dienstleistungen	0,00	0	0	0	0	0
Abschreibungen	13.326,43	300	300	300	300	300
Zinsen und ähnliche Aufwendungen	115,47	200	200	200	200	200
Transferaufwendungen *	703.210,00	589.700	697.900	684.100	711.700	738.700
sonstige ordentliche Aufwendungen	0,00	0	0	0	0	0
Summe ordentliche Aufwendungen	716.651,90	590.200	698.400	684.600	712.200	739.200
ordentliches Ergebnis	295.192,15	367.800	298.100	323.700	332.900	342.900
außerordentliche Erträge	0,00	0	0	0	0	0
außerordentliche Aufwendungen	0,00	0	0	0	0	0
außerordentliches Ergebnis	0,00	0	0	0	0	0
Jahresergebnis Überschuss (+)/Fehlbetrag (-)	0,00	0	0	0	0	0
Erträge aus internen Leistungsbeziehungen	0,00	0	0	0	0	0
Aufwendungen aus internen Leistungsbeziehungen	0,00	0	0	0	0	0
Saldo aus internen Leistungsbeziehungen	0,00	0	0	0	0	0
Ergebnis unter Berücksichtigung der internen Leistungsbeziehungen	295.192,15	367.800	298.100	323.700	332.900	342.900

Erläuterungen zu 1. Steuern und Abgaben

Gemeinde Hepstedt		Teilhaushalt 0001 Verwaltungssteuerung und -service	2026
Produktbereich	61	Allgemeine Finanzwirtschaft	Bürgermeister/-in
Produktgruppe	611	Steuern, allgemeine Zuweisungen, allgemeine Umlagen	
Produkt	61100	Steuern, allgemeine Zuweisungen, allgemeine Umlagen	Bürgermeister/-in

61100 3011000 Grundsteuer A
 Aufgrund der Grundsteuerreform wurde am 02.12.2024 für 2025 ein aufkommensneutraler Hebesatz der Grundsteuer A von 342 v.H. errechnet und durch Satzung festgelegt. Seit dem 02.12.2024 sind viele Änderungsbescheide des Finanzamtes eingegangen und werden weiter erwartet. Insbesondere wurden von den Grundstückseigentümern unbebauter Flächen seinerzeit unrichtige Angaben gemacht, die nun nach und nach berichtigt wurden und werden. Der Steuermessbetrag ist erheblich gesunken. 2025 werden die veranschlagten Erträge aus der Grundsteuer A nicht eingehen. Ohne Erhöhung des Hebesatzes ist ein Haushaltsansatz von 33.400 € zu veranschlagen. Dieser liegt 9.300 € unter dem Vorjahresansatz. Der Rat beabsichtigt, den Hebesatz auf 440 v.H. zu erhöhen, damit kann ein Haushaltsansatz von 43.500 € veranschlagt werden.

61100 3012000 Grundsteuer B
 Aufgrund der Grundsteuerreform wurde am 02.12.2024 ein aufkommensneutraler Hebesatz der Grundsteuer B von 266 v.H. ermittelt und durch Satzung festgesetzt. Seit dem 02.12.2024 sind viele Änderungsbescheide des Finanzamtes eingegangen und werden weiter erwartet. Der Steuermessbetrag ist gesunken. Ohne Anhebung des Hebesatzes ist ein Haushaltsansatz von 145.900 € zu veranschlagen. Damit liegt der Haushaltsansatz um 2.800 € unter dem Vorjahresansatz. Die Gemeinde beabsichtigt den Hebesatz auf 310 v.H. zu erhöhen. Danach kann ein Haushaltsansatz von 169.000 € veranschlagt werden. Es werden für die Folgejahre die Steigerungsraten nach den Orientierungsdaten berücksichtigt.

61100 3013000 Gewerbesteuer
 Nach wie vor sind die Erträge aus der Gewerbesteuer sehr schwierig zu schätzen. Die Gewinnsituation der Gewerbebetriebe ist nicht bekannt. Mit einer gewissen Schwankungsbreite ist bei diesen Erträgen immer zu rechnen. Im vergangenen Jahr sind die veranschlagten Erträge nicht eingegangen. Die Gewerbesteuererträge werden mit 167.700 € veranschlagt und liegen damit um 22.600 € unter dem Vorjahresansatz.

61100 3021000 Gemeindeanteil an der Einkommenssteuer
 Nach den Orientierungsdaten für die Gemeindefinanzplanung sollen die Erträge aus dem Gemeindeanteil an der Einkommensteuer 2026 gegenüber 2025 um 3,4% steigen. Es wird ein Haushaltsansatz von 559.600 € veranschlagt. Für die Folgejahre wurden die Steigerungsraten nach den Orientierungsdaten für die Gemeindefinanzplanung berücksichtigt.

61100 3022000 Gemeindeanteil an der Umsatzsteuer
 Nach den Orientierungsdaten für die Gemeindefinanzplanung steigen die Erträge aus dem Gemeindeanteil an der Umsatzsteuer gegenüber dem Vorjahr um 2,6%. Es errechnet sich für 2026 ein Haushaltsansatz von 20.900 €.

61100 3032000 Hundesteuer
 Die Hundesteuern wurden zum 01.01.2025 erhöht. Der Haushaltsansatz für die Hundesteuer beträgt 9.000 €.

Erläuterungen zu 2. Zuwendungen und allgemeine Umlagen

61100 3132000 Sonstige allgemeine Zuweisungen von Gemeinden/ GV
 2026 wird die Samtgemeinde von den steuerstarken Gemeinden voraussichtlich wieder 100 % der Abundanz abschöpfen und an die steuerschwachen Gemeinden verteilen. Nach der derzeitigen Berechnung kann ein Betrag von 176.617 € abgeschöpft und an die Mitgliedsgemeinden verteilt werden. 2026 erwartet die Gemeinde hieraus Erträge von 26.100 €.

Erläuterungen zu 18. Transferaufwendungen

61100 4341000 Gewerbesteuerumlage
 Die Gewerbesteuerumlage wird in der Weise ermittelt, dass das tatsächliche Aufkommen der Gewerbesteuer im Haushaltsjahr durch den von der Gemeinde festgesetzten Hebesatz der Steuer geteilt und mit einem Vervielfältiger multipliziert wird. Der Vervielfältiger beträgt ab 2020 35 %. Bei einem Hebesatz von 380 % sind 9,21 % der Brutto-Gewerbesteuereinnahmen abzuführen.

61100 4372100 Kreisumlage
 Der Hebesatz der Kreisumlage wird mit 47% (Vorjahr 44%) berücksichtigt. Die Steuerkraft der Gemeinde Hepstedt ist gegenüber dem Vorjahr um 4,49% gesunken. Ein Punkt Kreisumlage entspricht 8.222 €. 2024 wurde eine Rückstellung gemäß § 45 Abs. 1 Nr. 7 KomHKVO in Höhe von 60.130 € für die Kreisumlage 2025 gebildet. Aufgrund der Kreisumlagenrhöhung errechnet sich eine Kreisumlage von 386.500 €.

61100 4372200 Samtgemeindeumlage
 Die Samtgemeindeumlage wird voraussichtlich auf 36 % erhöht. Die Steuerkraft der Gemeinde ist um 4,49% gesunken. 2024 wurde eine Rückstellung gemäß § 45 Abs. 1 Nr. 7 KomHKVO in Höhe von 47.833 € für die Samtgemeindeumlage 2025 gebildet. Für 2026 errechnet sich eine Samtgemeindeumlage in Höhe von 296.000 €.

.

Produktbereich		61	Teilhaushalt 0001 Verwaltungssteuerung und -service		Bürgermeister/-in	
Produktgruppe		611	Allgemeine Finanzwirtschaft			
Produkt		61100	Steuern, allgemeine Zuweisungen, allgemeine Umlagen			
			Steuern, allgemeine Zuweisungen, allgemeine Umlagen		Bürgermeister/-in	

C. Teilfinanzhaushalt

Einzahlungen und Auszahlungen	Rechnungs- ergebnis des Vorvorjahres	Ansatz des Vorjahres	Ansatz des Haushaltsjahres	Verpflichtungs- ermächtigungen	Ansatz des ersten Jahres der mittelfristigen Ergebnis- und Finanzplanung 2027	Ansatz des zweiten Jahres der mittelfristigen Ergebnis- und Finanzplanung 2028	Ansatz des dritten Jahres der mittelfristigen Ergebnis- und Finanzplanung 2029
	2024 -Euro-	2025 -Euro-	2026 -Euro-	-Euro-	-Euro-	-Euro-	-Euro-
1	2	3	4	5	6	7	8
Einzahlungen aus laufender Verwaltungstätigkeit							
Steuern und ähnliche Abgaben	978.089,22	938.900	969.700	0	1.007.600	1.044.400	1.081.400
Zuwendungen und allgemeine Umlagen	23.895,00	18.400	26.100	0	0	0	0
sonstige Transfereinzahlungen	0,00	0	0	0	0	0	0
öffentlich-rechtliche Entgelte	0,00	0	0	0	0	0	0
privatrechtliche Entgelte	0,00	0	0	0	0	0	0
Kostenerstattungen und Kostenumlagen	0,00	0	0	0	0	0	0
Zinsen und ähnliche Einzahlungen	1.691,47	400	400	0	400	400	400
sonstige haushaltswirksame Einzahlungen	0,00	0	0	0	0	0	0
Summe der Einzahlungen aus laufender Verwaltungstätigkeit	1.003.675,69	957.700	996.200	0	1.008.000	1.044.800	1.081.800
Auszahlungen aus laufender Verwaltungstätigkeit							
Personalauszahlungen	0,00	0	0	0	0	0	0
Versorgungsauszahlungen	0,00	0	0	0	0	0	0
Auszahlungen für Sach- und Dienstleistungen und für geringwertige Vermögensgegenstände	0,00	0	0	0	0	0	0
Zinsen und ähnliche Auszahlungen	115,47	200	200	0	200	200	200
Transferauszahlungen *	596.874,00	697.600	697.900	0	684.100	711.700	738.700
sonstige haushaltswirksame Auszahlungen	0,00	0	0	0	0	0	0
Summe der Auszahlungen aus laufender Verwaltungstätigkeit	596.989,47	697.800	698.100	0	684.300	711.900	738.900
Saldo aus laufender Verwaltungstätigkeit	406.686,22	259.900	298.100	0	323.700	332.900	342.900
Einzahlungen für Investitionstätigkeit							
Zuwendungen für Investitionstätigkeit	0,00	0	0	0	0	0	0
Beiträge u.ä. Entgelte für Investitionstätigkeit	0,00	0	0	0	0	0	0
Veräußerung von Sachvermögen	0,00	0	0	0	0	0	0
Veräußerung von Finanzvermögensanlagen	0,00	0	0	0	0	0	0
sonstige Investitionstätigkeit	0,00	0	0	0	0	0	0
Summe der Einzahlungen für Investitionstätigkeit	0,00	0	0	0	0	0	0
Auszahlungen für Investitionstätigkeit							
Erwerb von Grundstücken und Gebäuden	0,00	0	0	0	0	0	0
Baumaßnahmen	0,00	0	0	0	0	0	0
Erwerb von beweglichem Sachvermögen	0,00	0	0	0	0	0	0
Erwerb von Finanzvermögensanlagen	0,00	0	0	0	0	0	0
Aktivierbare Zuwendungen	0,00	0	0	0	0	0	0
Sonstige Investitionstätigkeit	0,00	0	0	0	0	0	0
Summe der Auszahlungen für Investitionstätigkeit	0,00	0	0	0	0	0	0
Saldo aus Investitionstätigkeit	0,00	0	0	0	0	0	0
Finanzmittel-Überschuss / -Fehlbetrag	406.686,22	259.900	298.100	0	323.700	332.900	342.900
Ein-, Auszahlungen aus Finanzierungstätigkeit							
Einzahlungen; Aufnahme von Krediten und inneren Darlehen für Investitionstätigkeit	0,00	0	0	0	0	0	0

Teilhaushalt 0001 Verwaltungssteuerung und -service

Bürgermeister/-in

Produktbereich

61

Allgemeine Finanzwirtschaft

Produktgruppe

611

Steuern, allgemeine Zuweisungen, allgemeine Umlagen

Produkt

61100

Steuern, allgemeine Zuweisungen, allgemeine Umlagen

Bürgermeister/-in

Einzahlungen und Auszahlungen	Rechnungs- ergebnis des Vorvorjahres	Ansatz des Vorjahres	Ansatz des Haushaltsjahres	Verpflichtungs- ermächtigungen	Ansatz des ersten Jahres der mittelfristigen Ergebnis- und Finanzplanung 2027 -Euro-	Ansatz des zweiten Jahres der mittelfristigen Ergebnis- und Finanzplanung 2028 -Euro-	Ansatz des dritten Jahres der mittelfristigen Ergebnis- und Finanzplanung 2029 -Euro-
1	2	3	4	5	6	7	8
Auszahlungen; Tilgung von Krediten und Rückzahlungen von inneren Darlehen für Investitionstätigkeit	0,00	0	0	0	0	0	0
Saldo aus Finanzierungstätigkeit	0,00	0	0	0	0	0	0
Finanzmittelveränderung	406.686,22	259.900	298.100	0	323.700	332.900	342.900

Erläuterungen zu 14. Transferauszahlungen

61100 7372100 Kreisumlage

Die Steuerkraft der Gemeinde Hepstedt ist gegenüber dem Vorjahr um 4,49% gesunken..

Die Auszahlungen für die Kreisumlage steigen aufgrund der Kreisumlagerhöhung gegenüber dem Vorjahr um 7.700 € auf 386.500 €.

61100 7372200 Samtgemeindeumlage

Die Steuerkraft der Gemeinde Hepstedt ist gegenüber dem Vorjahr um 4,49% gesunken. Die Samtgemeindeumlage wird auf 36% erhöht.

Die Auszahlungen für die Samtgemeindeumlage sinken um 5.300 € auf 296.000 €

		Teilhaushalt 0001 Verwaltungssteuerung und -service	Bürgermeister/-in
Produktbereich	61	Allgemeine Finanzwirtschaft	
Produktgruppe	612	Sonstige allgemeine Finanzwirtschaft	
Produkt	61200	Sonstige allgemeine Finanzwirtschaft	Bürgermeister/-in

Produktbeschreibung

Produkt	612000000	Sonstige allgemeine Finanzwirtschaft
----------------	------------------	---

Produktbeschreibung

Betreuung der Aktiv-Bilanzpositionen u.a. Führung des Anlagenbuches, Betreuung der Passiv-Bilanzpositionen u.a. Kreditaufnahmen, Darlehnsverwaltung
Bewirtschaftung der Kassenmittel, Geldanlage, Aufnahme von Liquiditätskrediten

Empfänger**Allgemeine Ziele**

Ermittlung der Wertänderung des Vermögens, Optimierung Schuldendienst
Liquiditätssicherung

Auftragsgrundlage**Zielgruppen**

NKomVG, KomHKVO, Wertermittlungs-VO, Abschreibungstabellen, Haushaltssatzung,
Ratsbeschlüsse

Ratsmitglieder, Mitarbeiter/-innen der Verwaltung, Verwaltungsleitung, Kreditinstitute

Produktbereich	61	Allgemeine Finanzwirtschaft
Produktgruppe	612	Sonstige allgemeine Finanzwirtschaft
Produkt	61200	Sonstige allgemeine Finanzwirtschaft

B. Teilergebnishaushalt

Erträge- und Aufwendungen	Rechnungs- ergebnis des Vorjahres	Ansatz des Vorjahres	Ansatz des Haushaltsjahres	Ansatz des ersten Jahres der mittelfristigen Ergebnis- und Finanzplanung 2027	Ansatz des zweiten Jahres der mittelfristigen Ergebnis- und Finanzplanung 2028	Ansatz des dritten Jahres der mittelfristigen Ergebnis- und Finanzplanung 2029
1	2	3	4	5	6	7
Ordentliche Erträge						
Steuern und Abgaben	0,00	0	0	0	0	0
Zuwendungen und allgemeine Umlagen	0,00	0	0	0	0	0
Auflösungserträge aus Sonderposten	0,00	0	0	0	0	0
sonstige Transfererträge	0,00	0	0	0	0	0
öffentlich-rechtliche Entgelte	0,00	0	0	0	0	0
privatrechtliche Entgelte	0,00	0	0	0	0	0
Kostenerstattungen und Kostenumlagen	0,00	0	0	0	0	0
Zinsen und ähnliche Finanzerträge *	38.047,05	15.000	10.000	10.000	10.000	10.000
aktivierte Eigenleistungen	0,00	0	0	0	0	0
Bestandsveränderungen	0,00	0	0	0	0	0
sonstige ordentliche Erträge	0,00	0	0	0	0	0
Summe ordentliche Erträge	38.047,05	15.000	10.000	10.000	10.000	10.000
Ordentliche Aufwendungen						
Personalaufwendungen	0,00	0	0	0	0	0
Versorgungsaufwendungen	0,00	0	0	0	0	0
Aufwendungen für Sach- und Dienstleistungen	0,00	0	0	0	0	0
Abschreibungen	0,00	0	0	0	0	0
Zinsen und ähnliche Aufwendungen	0,00	0	0	0	0	0
Transferaufwendungen	0,00	0	0	0	0	0
sonstige ordentliche Aufwendungen	0,00	0	0	0	0	0
Summe ordentliche Aufwendungen	0,00	0	0	0	0	0
ordentliches Ergebnis	38.047,05	15.000	10.000	10.000	10.000	10.000
außerordentliche Erträge	0,00	0	0	0	0	0
außerordentliche Aufwendungen	0,00	0	0	0	0	0
außerordentliches Ergebnis	0,00	0	0	0	0	0
Jahresergebnis Überschuss (+)/Fehlbetrag (-)	0,00	0	0	0	0	0
Erträge aus internen Leistungsbeziehungen	0,00	0	0	0	0	0
Aufwendungen aus internen Leistungsbeziehungen	0,00	0	0	0	0	0
Saldo aus internen Leistungsbeziehungen	0,00	0	0	0	0	0
Ergebnis unter Berücksichtigung der internen Leistungsbeziehungen	38.047,05	15.000	10.000	10.000	10.000	10.000

Erläuterungen zu 8. Zinsen und ähnliche Finanzerträge

61200 3617000 Zinserträge von Kreditinstituten
Aufgrund des geringen Zinsniveaus sinken die Zinserträge voraussichtlich auf 10.000 €.

Produktbereich		61	Teilhaushalt 0001 Verwaltungssteuerung und -service		Bürgermeister/-in	
Produktgruppe		612	Allgemeine Finanzwirtschaft			
Produkt		61200	Sonstige allgemeine Finanzwirtschaft			
			Sonstige allgemeine Finanzwirtschaft		Bürgermeister/-in	

C. Teilfinanzhaushalt

Einzahlungen und Auszahlungen	Rechnungs- ergebnis des Vorjahres	Ansatz des Vorjahres	Ansatz des Haushaltsjahres	Verpflichtungs- ermächtigungen	Ansatz des ersten Jahres der mittelfristigen Ergebnis- und Finanzplanung 2027	Ansatz des zweiten Jahres der mittelfristigen Ergebnis- und Finanzplanung 2028	Ansatz des dritten Jahres der mittelfristigen Ergebnis- und Finanzplanung 2029
	2024 -Euro-	2025 -Euro-	2026 -Euro-	-Euro-	-Euro-	-Euro-	-Euro-
1	2	3	4	5	6	7	8
Einzahlungen aus laufender Verwaltungstätigkeit							
Steuern und ähnliche Abgaben	0,00	0	0	0	0	0	0
Zuwendungen und allgemeine Umlagen	0,00	0	0	0	0	0	0
sonstige Transfereinzahlungen	0,00	0	0	0	0	0	0
öffentlich-rechtliche Entgelte	0,00	0	0	0	0	0	0
privatrechtliche Entgelte	0,00	0	0	0	0	0	0
Kostenerstattungen und Kostenumlagen	0,00	0	0	0	0	0	0
Zinsen und ähnliche Einzahlungen	39.310,00	15.000	10.000	0	10.000	10.000	10.000
sonstige haushaltswirksame Einzahlungen	0,00	0	0	0	0	0	0
Summe der Einzahlungen aus laufender Verwaltungstätigkeit	39.310,00	15.000	10.000	0	10.000	10.000	10.000
Auszahlungen aus laufender Verwaltungstätigkeit							
Personalauszahlungen	0,00	0	0	0	0	0	0
Versorgungsauszahlungen	0,00	0	0	0	0	0	0
Auszahlungen für Sach- und Dienstleistungen und für geringwertige Vermögensgegenstände	0,00	0	0	0	0	0	0
Zinsen und ähnliche Auszahlungen	0,00	0	0	0	0	0	0
Transferauszahlungen	0,00	0	0	0	0	0	0
sonstige haushaltswirksame Auszahlungen	0,00	0	0	0	0	0	0
Summe der Auszahlungen aus laufender Verwaltungstätigkeit	0,00	0	0	0	0	0	0
Saldo aus laufender Verwaltungstätigkeit	39.310,00	15.000	10.000	0	10.000	10.000	10.000
Einzahlungen für Investitionstätigkeit							
Zuwendungen für Investitionstätigkeit	0,00	0	0	0	0	0	0
Beiträge u.ä. Entgelte für Investitionstätigkeit	0,00	0	0	0	0	0	0
Veräußerung von Sachvermögen	0,00	0	0	0	0	0	0
Veräußerung von Finanzvermögensanlagen	0,00	0	0	0	0	0	0
sonstige Investitionstätigkeit	0,00	0	0	0	0	0	0
Summe der Einzahlungen für Investitionstätigkeit	0,00	0	0	0	0	0	0
Auszahlungen für Investitionstätigkeit							
Erwerb von Grundstücken und Gebäuden	0,00	0	0	0	0	0	0
Baumaßnahmen	0,00	0	0	0	0	0	0
Erwerb von beweglichem Sachvermögen	0,00	0	0	0	0	0	0
Erwerb von Finanzvermögensanlagen	0,00	0	0	0	0	0	0
Aktivierbare Zuwendungen	0,00	0	0	0	0	0	0
Sonstige Investitionstätigkeit	0,00	0	0	0	0	0	0
Summe der Auszahlungen für Investitionstätigkeit	0,00	0	0	0	0	0	0
Saldo aus Investitionstätigkeit	0,00	0	0	0	0	0	0
Finanzmittel-Überschuss / -Fehlbetrag	39.310,00	15.000	10.000	0	10.000	10.000	10.000
Ein-, Auszahlungen aus Finanzierungstätigkeit							
Einzahlungen; Aufnahme von Krediten und inneren Darlehen für Investitionstätigkeit	0,00	0	0	0	0	0	0

		Teilhaushalt 0001 Verwaltungssteuerung und -service				Bürgermeister/-in	
Produktbereich	61	Allgemeine Finanzwirtschaft					
Produktgruppe	612	Sonstige allgemeine Finanzwirtschaft					
Produkt	61200	Sonstige allgemeine Finanzwirtschaft				Bürgermeister/-in	

Einzahlungen und Auszahlungen	Rechnungs- ergebnis des Vorvorjahres	Ansatz des Vorjahres	Ansatz des Haushaltsjahres	Verpflichtungs- ermächtigungen	Ansatz des ersten Jahres der mittelfristigen Ergebnis- und Finanzplanung 2027	Ansatz des zweiten Jahres der mittelfristigen Ergebnis- und Finanzplanung 2028	Ansatz des dritten Jahres der mittelfristigen Ergebnis- und Finanzplanung 2029
	2024 -Euro-	2025 -Euro-	2026 -Euro-	-Euro-	-Euro-	-Euro-	-Euro-
1	2	3	4	5	6	7	8
Auszahlungen; Tilgung von Krediten und Rückzahlungen von inneren Darlehen für Investitionstätigkeit	0,00	0	0	0	0	0	0
Saldo aus Finanzierungstätigkeit	0,00	0	0	0	0	0	0
Finanzmittelveränderung	39.310,00	15.000	10.000	0	10.000	10.000	10.000

Maßnahme-Nr.: 11140001 Erwerb Finanzvermögensanlagen

Ein- und Auszahlungsübersicht

	Ansatz 2026	Planwert 2027	Planwert 2028	Planwert 2029	Planwert 2030	Bisher ber.	Gesamt VE	VE 2027	VE 2028	VE 2029	VE 2030	Gesamt Invest.
	1	2	3	4	5	6	7	8	9	10	11	12
Einzahlungen	12.600	0	0	0	0	0,00	0	0	0	0	0	0,00
Auszahlungen	100	100	100	100	0	0,00	0	0	0	0	0	0,00

Investitionsobjekte Gesamt

	Ansatz 2026	Planwert 2027	Planwert 2028	Planwert 2029	Planwert 2030	Bisher ber.	Gesamt VE	VE 2027	VE 2028	VE 2029	VE 2030	Gesamt Invest.
	1	2	3	4	5	6	7	8	9	10	11	12
11140.7853000 Auszahlungen für den Erwerb von Beteiligungen Sonstige Anteilsrechte	100	100	100	100	0	0,00	0	0	0	0	0	0,00
11140.6812000 Investitionszuweisungen von Gemeinden/ GV	12.600	0	0	0	0	0,00	0	0	0	0	0	0,00
Saldo.	12.500	-100	-100	-100	0	0,00	0	0	0	0	0	0,00

Anlagevermögen Bestände

	Bezeichnung	Ansatz 2026	AO-Soll 2026	Vorm.AO-Soll 2026	Verfügbar 2026.	Inventar-Nr.
	1	2	3	4	5	6
11140. 1113000	Beteiligungen Sonstige Anteilsrechte	100	0,00	0,00	100,00	
11140. 2150000	Erhaltene Anzahlungen auf Sonderposten	12.600	0,00	0,00	12.600,00	

Maßnahme-Nr.: 36500001 Kindergarten Hepstedt

Ein- und Auszahlungsübersicht

	Ansatz 2026	Planwert 2027	Planwert 2028	Planwert 2029	Planwert 2030	Bisher ber.	Gesamt VE	VE 2027	VE 2028	VE 2029	VE 2030	Gesamt Invest.
	1	2	3	4	5	6	7	8	9	10	11	12
Einzahlungen	0	0	0	0	0	0,00	0	0	0	0	0	0,00
Auszahlungen	2.000	0	0	0	0	0,00	0	0	0	0	0	0,00

Investitionsobjekte Gesamt

	Ansatz 2026	Planwert 2027	Planwert 2028	Planwert 2029	Planwert 2030	Bisher ber.	Gesamt VE	VE 2027	VE 2028	VE 2029	VE 2030	Gesamt Invest.
	1	2	3	4	5	6	7	8	9	10	11	12
36500.7831100 Auszahlungen für den Erwerb von	2.000	0	0	0	0	0,00	0	0	0	0	0	0,00

Vermögensgegenständen über 1.000 € ohne Umsatzsteuer und Sachgesamtheiten												
Saldo.	-2.000	0	0	0	0	0,00	0	0	0	0	0	0,00

Anlagevermögen Bestände

	Bezeichnung	Ansatz 2026	AO-Soll 2026	Vorm.AO-Soll 2026	Verfügbar 2026.	Inventar-Nr.
	1	2	3	4	5	6
36500. 0720000	Betriebs- und Geschäftsausstattung	2.000	0,00	0,00	2.000,00	

Maßnahme-Nr.: 54100002 Geräte, Ausstattung, Ausrüstung

Ein- und Auszahlungsübersicht

	Ansatz 2026	Planwert 2027	Planwert 2028	Planwert 2029	Planwert 2030	Bisher ber.	Gesamt VE	VE 2027	VE 2028	VE 2029	VE 2030	Gesamt Invest.
	1	2	3	4	5	6	7	8	9	10	11	12
Einzahlungen	0	0	0	0	0	0,00	0	0	0	0	0	0,00
Auszahlungen	1.500	0	0	0	0	0,00	0	0	0	0	0	0,00

Investitionsobjekte Gesamt

	Ansatz 2026	Planwert 2027	Planwert 2028	Planwert 2029	Planwert 2030	Bisher ber.	Gesamt VE	VE 2027	VE 2028	VE 2029	VE 2030	Gesamt Invest.
	1	2	3	4	5	6	7	8	9	10	11	12
54100.7831100 Auszahlungen für den Erwerb von Vermögensgegenständen über 1.000 € ohne Umsatzsteuer und Sachgesamtheiten	1.500	0	0	0	0	0,00	0	0	0	0	0	0,00
Saldo.	-1.500	0	0	0	0	0,00	0	0	0	0	0	0,00

Anlagevermögen Bestände

	Bezeichnung	Ansatz 2026	AO-Soll 2026	Vorm.AO-Soll 2026	Verfügbar 2026.	Inventar-Nr.
	1	2	3	4	5	6
54100. 0620000	Maschinen und technische Anlagen	1.500	0,00	0,00	1.500,00	

Maßnahme-Nr.: 55300001 Friedhof

Ein- und Auszahlungsübersicht

	Ansatz 2026	Planwert 2027	Planwert 2028	Planwert 2029	Planwert 2030	Bisher ber.	Gesamt VE	VE 2027	VE 2028	VE 2029	VE 2030	Gesamt Invest.
	1	2	3	4	5	6	7	8	9	10	11	12
Einzahlungen	0	0	0	0	0	0,00	0	0	0	0	0	0,00
Auszahlungen	10.000	0	0	0	0	0,00	0	0	0	0	0	0,00

Investitionsobjekte Gesamt

	Ansatz 2026	Planwert 2027	Planwert 2028	Planwert 2029	Planwert 2030	Bisher ber.	Gesamt VE	VE 2027	VE 2028	VE 2029	VE 2030	Gesamt Invest.
	1	2	3	4	5	6	7	8	9	10	11	12
11190.7871000 Auszahlungen für Metallzaun Friedhof	10.000	0	0	0	0	0,00	0	0	0	0	0	0,00
Saldo.	-10.000	0	0	0	0	0,00	0	0	0	0	0	0,00

Anlagevermögen Bestände

	Bezeichnung	Ansatz 2026	AO-Soll 2026	Vorm.AO-Soll 2026	Verfügbar 2026.	Inventar-Nr.
	1	2	3	4	5	6
11190. 0961100	AIB - Zaun	10.000	0,00	0,00	10.000,00	

Stellenplan 2026

Teil B: Beschäftigte

Lfd.Nr.	Funktionsbezeichnung	Entgelt- gruppe, Sondertarif	Zahl der Stellen im Haushalts- jahr 2026	Zahl der Stellen im Vorjahr			Vermerke, Erläuterungen
				insgesamt	davon am 30.06.2025 tatsächlich besetzt	nicht besetzt	
1	2	3	4	5	6	7	8
1	Kindergarten-/Gruppenleiterin	S13	0,77	0,77	0,77		
2	Erzieherin	S 8a	4,23	4,97	4,23	0,74	
	Erzieherin	S 9	0,94	0,94	0,94		
3	Kinderpflegerin	S 3	0,00	0,13	0,13		k.w.
4	Büroangestellter	5	0,13	0,10	0,10		+Pauschale
5	Raumpflegerin	1	0,07	0,07	0,07		
6	Raumpflegerin	2	0,49	0,49	0,49		
7	Gemeindearbeiter	2	0,30	0,42	0,30	0,12	
8	Friedhofsarbeiter	1	0,01	0,01	0,01		
9	Friedhofsarbeiter	2	0,14	0,14	0,14		
insgesamt			7,08	8,04	7,18	0,86	

Stellenübersichten 2026

Aufteilung nach der Verwaltungsgliederung

II. Beschäftigte

Gliederung	Teilhaushalte, Produkte	Entgeltgruppen										insgesamt	Erläuterungen
		S 13	S 8a	S 9	S 3	S 2	5	4	3	2	1		
TH 1	Verwaltungssteuerung und -service												
36500	Kindergarten	0,77	4,23	0,94						0,45	0,03	6,42	
11160	Zentrale Dienste						0,13					0,13	+Pauschale
11170	Brandschutz										0,04	0,04	
11190	Friedhof									0,14	0,01		
55500	Wirtschaftswege									0,10		0,10	
54100	Gemeindestraßen									0,10		0,10	
57310	Dorfgemeinschaftshaus									0,14		0,14	
Summe	Teilhaushalt 1	0,77	4,23	0,94	0,00	0,00	0,13	0,00	0,00	0,93	0,08	7,08	

A. Bilanz (§ 55 Abs. 2 und 3 KomHKVO)

Bilanz der Gemeinde Hepstedt zum 31.12.2019

	2018 -Euro-	2019 -Euro-
<u>AKTIVA</u>		
1. Immaterielles Vermögen	1.485,46	1.136,18
1.1 Konzessionen	0,00	0,00
1.2 Lizenzen	0,00	0,00
1.3 Ähnliche Rechte	0,00	0,00
1.4 Geleistete Investitionszuweisungen und -zuschüsse	1.485,46	1.136,18
1.5 Aktivierter Umstellungsaufwand	0,00	0,00
1.6 Sonstiges immaterielles Vermögen	0,00	0,00
2. Sachvermögen	3.882.617,86	3.953.851,57
2.1 Unbebaute Grundstücke und grundstücksgleiche Rechte	166.126,30	146.421,41
2.2 Bebaute Grundstücke und grundstücksgleiche Rechte	773.172,38	759.139,28
2.3 Infrastrukturvermögen	2.773.269,31	2.753.287,28
2.4 Bauten auf fremden Grundstücken	708,62	579,78
2.5 Kunstgegenstände, Kulturdenkmäler	2,00	2,00
2.6 Maschinen und technische Anlagen; Fahrzeuge	6.397,26	5.268,33
2.7 Betriebs- und Geschäftsausstattung, Pflanzen und Tiere	10.578,51	15.719,19
2.8 Vorräte	0,00	0,00
2.9 Geleistete Anzahlungen, Anlagen im Bau	152.363,48	273.434,30
3. Finanzvermögen	27.281,02	46.111,93
3.1 Anteile an verbundenen Unternehmen	0,00	0,00
3.2 Beteiligungen	10.345,44	10.345,44
3.3 Sondervermögen mit Sonderrechnung	0,00	0,00
3.4 Ausleihungen	0,00	0,00
3.5 Wertpapiere	0,00	0,00
3.6 Öffentlich-rechtliche Forderungen	7.297,38	14.413,89
3.7 Forderungen aus Transferleistungen	4.744,26	20.751,45
3.8 Sonstige privatrechtliche Forderungen	4.893,94	601,15
3.9 Durchlaufende Posten und sonstige Vermögensgegenstände	0,00	0,00
4. Liquide Mittel	960.298,74	956.804,69
5. Aktive Rechnungsabgrenzung	1.917,89	2.071,32
Bilanzsumme	4.873.600,97	4.959.975,69
<u>PASSIVA</u>		
1. Nettoposition	4.842.635,94	4.876.794,66
1.1 Basisreinvermögen	3.802.209,17	3.802.209,17
1.1.1 Reinvermögen	3.802.209,17	3.802.209,17
1.1.2 Sollfehlbetrag aus kameralem Abschluss (Minusbetrag)	0,00	0,00
1.2 Rücklagen	478.346,36	458.148,23
1.2.1 Rücklagen aus Überschüssen des ordentlichen Ergebnisses	357.595,85	319.557,85
1.2.2 Rücklagen aus Überschüssen des außerordentlichen Ergebnisses	120.750,51	138.590,38
1.2.3 Zweckgebundene Rücklagen	0,00	0,00
1.2.4 Rücklagen aus Investitionszuwendungen für nicht abnutzbare Vermögensgegenstände	0,00	0,00
1.2.5 Sonstige Rücklagen	0,00	0,00
1.3 Jahresergebnis	-20.198,13	12.699,66
1.3.1 Fehlbeträge aus Vorjahren	0,00	0,00
1.3.1.1 Fehlbeträge aus § 182 Abs. 4 Satz 1 Nr. 1 NKomVG, auch in Verbindung mit § 182 Abs. 5 NKomVG	0,00	0,00
1.3.1.2 Sonstige Fehlbeträge	0,00	0,00

		2018 -Euro-	2019 -Euro-
1.3.2	Jahresüberschuss/Jahresfehlbetrag mit Angabe des Betrages der Vorbelastung aus HHR für Aufwendungen (in Klammern)	-20.198,13	12.699,66
1.4	Sonderposten	582.278,54	603.737,60
1.4.1	Investitionszuweisungen und -zuschüsse	175.144,64	168.943,53
1.4.2	Beiträge und ähnliche Entgelte	157.643,09	165.317,26
1.4.3	Gebührenaussgleich	0,00	0,00
1.4.4	Bewertungsausgleich	0,00	0,00
1.4.5	erhaltene Anzahlungen auf Sonderposten	249.490,81	269.476,81
1.4.6	Sonstige Sonderposten	0,00	0,00
2.	Schulden	11.212,17	27.679,85
2.1	Geldschulden	0,00	0,00
2.1.1	Anleihen	0,00	0,00
2.1.2	Verbindlichkeiten aus Krediten für Investitionen	0,00	0,00
2.1.3	Liquiditätskredite	0,00	0,00
2.1.4	Verbindlichkeiten aus der Aufnahme von Krediten und Liquidationskrediten nach § 111 Abs. 7 Satz 1 NKomVG	0,00	0,00
2.1.4.1	Verbindlichkeiten aus der Aufnahme von Krediten für Investitionen	0,00	0,00
2.1.4.2	Verbindlichkeiten aus der Aufnahme von Liquidationskrediten	0,00	0,00
2.2	Verbindlichkeiten aus kreditähnlichen Rechtsgeschäften	0,00	0,00
2.3	Verbindlichkeiten aus Lieferungen und Leistungen	4.621,99	19.736,20
2.4	Transferverbindlichkeiten	2.256,18	2.024,65
2.4.1	Finanzausgleichverbindlichkeiten	0,00	0,00
2.4.2	Verbindlichkeiten aus Zuweisungen und Zuschüssen für laufende Zwecke	2.256,18	2.024,65
2.4.3	Verbindlichkeiten aus Schuldendiensthilfen	0,00	0,00
2.4.4	Soziale Leistungsverbindlichkeiten	0,00	0,00
2.4.5	Verbindlichkeiten aus Zuweisungen und Zuschüssen für Investitionen	0,00	0,00
2.4.6	Steuerverbindlichkeiten	0,00	0,00
2.4.7	Andere Transferverbindlichkeiten	0,00	0,00
2.5	Sonstige Verbindlichkeiten	4.334,00	5.919,00
2.5.1	Durchlaufende Posten	0,00	0,00
2.5.1.1	Verrechnete Mehrwertsteuer	0,00	0,00
2.5.1.2	Abzuführende Lohn- und Kirchensteuer	0,00	0,00
2.5.1.3	Sonstige durchlaufende Posten	0,00	0,00
2.5.2	Abzuführende Gewerbesteuer	0,00	0,00
2.5.3	Empfangene Anzahlungen	0,00	0,00
2.5.4	Andere sonstige Verbindlichkeiten	4.334,00	5.919,00
3.	Rückstellungen	9.755,79	44.814,48
3.1	Pensionsrückstellungen und ähnliche Verpflichtungen	0,00	0,00
3.1.1	Pensionsrückstellungen	0,00	0,00
3.1.2	Beihilferückstellungen	0,00	0,00
3.2	Rückstellungen für Altersteilzeitarbeit und ähnliche Maßnahmen	2.855,79	8.286,48
3.3	Rückstellungen für unterlassene Instandhaltung	0,00	0,00
3.4	Rückstellungen für die Rekultivierung und Nachsorge geschlossener Abfalldeponien	0,00	0,00
3.5	Rückstellungen für die Sanierung von Altlasten	0,00	0,00
3.6	Rückstellungen im Rahmen des Finanzausgleichs und von Steuerschuldverhältnissen	0,00	29.128,00
3.7	Rückstellungen für drohende Verpflichtungen aus Bürgschaften, Gewährleistungen u. anhängigen Gerichtsverfahren	0,00	0,00
3.8	Andere Rückstellungen	6.900,00	7.400,00
4.	Passive Rechnungsabgrenzung	9.997,07	10.686,70
	Bilanzsumme	4.873.600,97	4.959.975,69

Unterschrift

Hepstedt, 14.08.2024



Bürgermeisterin/Bürgermeister

B. Darstellung unter der Bilanz (§ 55 Abs. 4 KomHVO)

Vorbelastungen künftiger Haushaltsjahre:
insbesondere:

Haushaltsreste

Bürgschaften

Gewährleistungsverträge

In Anspruch genommene Verpflichtungsermächtigungen

Verpflichtungen aus kreditähnlichen Rechtsgeschäften über das Haushaltsjahr hinaus gestundete Beträge

A. Bilanz (§ 55 Abs. 2 und 3 KomHKVO)


Bilanz der Gemeinde Hepstedt zum 31.12.2020

	2019 -Euro-	2020 -Euro-
<u>AKTIVA</u>		
1. Immaterielles Vermögen	1.136,18	786,89
1.1 Konzessionen	0,00	0,00
1.2 Lizenzen	0,00	0,00
1.3 Ähnliche Rechte	0,00	0,00
1.4 Geleistete Investitionszuweisungen und -zuschüsse	1.136,18	786,89
1.5 Aktivierter Umstellungsaufwand	0,00	0,00
1.6 Sonstiges immaterielles Vermögen	0,00	0,00
2. Sachvermögen	3.953.851,57	3.887.765,51
2.1 Unbebaute Grundstücke und grundstücksgleiche Rechte	146.421,41	146.421,41
2.2 Bebaute Grundstücke und grundstücksgleiche Rechte	759.139,28	900.590,54
2.3 Infrastrukturvermögen	2.753.287,28	2.689.432,89
2.4 Bauten auf fremden Grundstücken	579,78	450,94
2.5 Kunstgegenstände, Kulturdenkmäler	2,00	2,00
2.6 Maschinen und technische Anlagen; Fahrzeuge	5.268,33	7.175,11
2.7 Betriebs- und Geschäftsausstattung, Pflanzen und Tiere	15.719,19	16.488,72
2.8 Vorräte	0,00	0,00
2.9 Geleistete Anzahlungen, Anlagen im Bau	273.434,30	127.203,90
3. Finanzvermögen	46.111,93	38.067,46
3.1 Anteile an verbundenen Unternehmen	0,00	0,00
3.2 Beteiligungen	10.345,44	10.345,44
3.3 Sondervermögen mit Sonderrechnung	0,00	0,00
3.4 Ausleihungen	0,00	0,00
3.5 Wertpapiere	0,00	0,00
3.6 Öffentlich-rechtliche Forderungen	14.413,89	15.429,33
3.7 Forderungen aus Transferleistungen	20.751,45	11.636,99
3.8 Sonstige privatrechtliche Forderungen	601,15	655,70
3.9 Durchlaufende Posten und sonstige Vermögensgegenstände	0,00	0,00
4. Liquide Mittel	956.804,69	1.230.480,92
5. Aktive Rechnungsabgrenzung	2.071,32	2.187,75
Bilanzsumme	4.959.975,69	5.159.288,53
<u>PASSIVA</u>		
1. Nettoposition	4.876.794,66	5.092.270,83
1.1 Basisreinvertmögen	3.802.209,17	3.802.209,17
1.1.1 Reinvertmögen	3.802.209,17	3.802.209,17
1.1.2 Sollfehlbetrag aus kameralem Abschluss (Minusbetrag)	0,00	0,00
1.2 Rücklagen	458.148,23	458.148,23
1.2.1 Rücklagen aus Überschüssen des ordentlichen Ergebnisses	319.557,85	319.557,85
1.2.2 Rücklagen aus Überschüssen des außerordentlichen Ergebnisses	138.590,38	138.590,38
1.2.3 Zweckgebundene Rücklagen	0,00	0,00
1.2.4 Rücklagen aus Investitionszuwendungen für nicht abnutzbare Vermögensgegenstände	0,00	0,00
1.2.5 Sonstige Rücklagen	0,00	0,00
1.3 Jahresergebnis	12.699,66	118.923,97
1.3.1 Fehlbeträge aus Vorjahren	0,00	0,00
1.3.1.1 Fehlbeträge aus § 182 Abs. 4 Satz 1 Nr. 1 NKomVG, auch in Verbindung mit § 182 Abs. 5 NKomVG	0,00	0,00
1.3.1.2 Sonstige Fehlbeträge	0,00	0,00

		2019 -Euro-	2020 -Euro-
1.3.2	Jahresüberschuss/Jahresfehlbetrag mit Angabe des Betrages der Vorbelastung aus HHR für Aufwendungen (in Klammern)	12.699,66	118.923,97
1.4	Sonderposten	603.737,60	712.989,46
1.4.1	Investitionszuweisungen und -zuschüsse	168.943,53	283.331,08
1.4.2	Beiträge und ähnliche Entgelte	165.317,26	160.181,57
1.4.3	Gebührenaussgleich	0,00	0,00
1.4.4	Bewertungsausgleich	0,00	0,00
1.4.5	erhaltene Anzahlungen auf Sonderposten	269.476,81	269.476,81
1.4.6	Sonstige Sonderposten	0,00	0,00
2.	Schulden	27.679,85	42.266,22
2.1	Geldschulden	0,00	0,00
2.1.1	Anleihen	0,00	0,00
2.1.2	Verbindlichkeiten aus Krediten für Investitionen	0,00	0,00
2.1.3	Liquiditätskredite	0,00	0,00
2.1.4	Verbindlichkeiten aus der Aufnahme von Krediten und Liquidationskrediten nach § 111 Abs. 7 Satz 1 NKGVG	0,00	0,00
2.1.4.1	Verbindlichkeiten aus der Aufnahme von Krediten für Investitionen	0,00	0,00
2.1.4.2	Verbindlichkeiten aus der Aufnahme von Liquidationskrediten	0,00	0,00
2.2	Verbindlichkeiten aus kreditähnlichen Rechtsgeschäften	0,00	0,00
2.3	Verbindlichkeiten aus Lieferungen und Leistungen	19.736,20	10.736,85
2.4	Transferverbindlichkeiten	2.024,65	17.483,37
2.4.1	Finanzausgleichverbindlichkeiten	0,00	0,00
2.4.2	Verbindlichkeiten aus Zuweisungen und Zuschüssen für laufende Zwecke	2.024,65	17.483,37
2.4.3	Verbindlichkeiten aus Schuldendiensthilfen	0,00	0,00
2.4.4	Soziale Leistungsverbindlichkeiten	0,00	0,00
2.4.5	Verbindlichkeiten aus Zuweisungen und Zuschüssen für Investitionen	0,00	0,00
2.4.6	Steuerverbindlichkeiten	0,00	0,00
2.4.7	Andere Transferverbindlichkeiten	0,00	0,00
2.5	Sonstige Verbindlichkeiten	5.919,00	14.046,00
2.5.1	Durchlaufende Posten	0,00	0,00
2.5.1.1	Verrechnete Mehrwertsteuer	0,00	0,00
2.5.1.2	Abzuführende Lohn- und Kirchensteuer	0,00	0,00
2.5.1.3	Sonstige durchlaufende Posten	0,00	0,00
2.5.2	Abzuführende Gewerbesteuer	0,00	4.691,00
2.5.3	Empfangene Anzahlungen	0,00	0,00
2.5.4	Andere sonstige Verbindlichkeiten	5.919,00	9.355,00
3.	Rückstellungen	44.814,48	13.724,50
3.1	Pensionsrückstellungen und ähnliche Verpflichtungen	0,00	0,00
3.1.1	Pensionsrückstellungen	0,00	0,00
3.1.2	Beihilferückstellungen	0,00	0,00
3.2	Rückstellungen für Altersteilzeitarbeit und ähnliche Maßnahmen	8.286,48	5.724,50
3.3	Rückstellungen für unterlassene Instandhaltung	0,00	0,00
3.4	Rückstellungen für die Rekultivierung und Nachsorge geschlossener Abfalldeponien	0,00	0,00
3.5	Rückstellungen für die Sanierung von Altlasten	0,00	0,00
3.6	Rückstellungen im Rahmen des Finanzausgleichs und von Steuerschuldverhältnissen	29.128,00	0,00
3.7	Rückstellungen für drohende Verpflichtungen aus Bürgschaften, Gewährleistungen u. anhängigen Gerichtsverfahren	0,00	0,00
3.8	Andere Rückstellungen	7.400,00	8.000,00
4.	Passive Rechnungsabgrenzung	10.686,70	11.026,98
	Bilanzsumme	4.959.975,69	5.159.288,53

Unterschrift

Hepstedt, 22.08.2024



Bürgermeisterin/Bürgermeister

B. Darstellung unter der Bilanz (§ 55 Abs. 4 KomHVO)

Vorbelastungen künftiger Haushaltsjahre:
insbesondere:

Haushaltsreste

Bürgschaften

Gewährleistungsverträge

In Anspruch genommene Verpflichtungsermächtigungen

Verpflichtungen aus kreditähnlichen Rechtsgeschäften über das Haushaltsjahr hinaus gestundete Beträge

A. Bilanz (§ 55 Abs. 2 und 3 KomHKVO)

Bilanz der Gemeinde Hepstedt zum 31.12.2021

	2020 -Euro-	2021 -Euro-
<u>AKTIVA</u>		
1. Immaterielles Vermögen	786,89	437,61
1.1 Konzessionen	0,00	0,00
1.2 Lizenzen	0,00	0,00
1.3 Ähnliche Rechte	0,00	0,00
1.4 Geleistete Investitionszuweisungen und -zuschüsse	786,89	437,61
1.5 Aktivierter Umstellungsaufwand	0,00	0,00
1.6 Sonstiges immaterielles Vermögen	0,00	0,00
2. Sachvermögen	3.887.765,51	3.806.996,78
2.1 Unbebaute Grundstücke und grundstücksgleiche Rechte	146.421,41	134.077,05
2.2 Bebaute Grundstücke und grundstücksgleiche Rechte	900.590,54	897.794,30
2.3 Infrastrukturvermögen	2.689.432,89	2.626.074,32
2.4 Bauten auf fremden Grundstücken	450,94	322,10
2.5 Kunstgegenstände, Kulturdenkmäler	2,00	2,00
2.6 Maschinen und technische Anlagen; Fahrzeuge	7.175,11	5.560,47
2.7 Betriebs- und Geschäftsausstattung, Pflanzen und Tiere	16.488,72	15.879,34
2.8 Vorräte	0,00	0,00
2.9 Geleistete Anzahlungen, Anlagen im Bau	127.203,90	127.287,20
3. Finanzvermögen	38.067,46	64.581,43
3.1 Anteile an verbundenen Unternehmen	0,00	0,00
3.2 Beteiligungen	10.345,44	10.345,44
3.3 Sondervermögen mit Sonderrechnung	0,00	0,00
3.4 Ausleihungen	0,00	0,00
3.5 Wertpapiere	0,00	0,00
3.6 Öffentlich-rechtliche Forderungen	15.429,33	37.208,19
3.7 Forderungen aus Transferleistungen	11.636,99	16.105,89
3.8 Sonstige privatrechtliche Forderungen	655,70	921,91
3.9 Durchlaufende Posten und sonstige Vermögensgegenstände	0,00	0,00
4. Liquide Mittel	1.230.480,92	1.380.389,28
5. Aktive Rechnungsabgrenzung	2.187,75	1.731,69
Bilanzsumme	5.159.288,53	5.254.136,79
<u>PASSIVA</u>		
1. Nettoposition	5.092.270,83	5.167.630,63
1.1 Basisreinvermögen	3.802.209,17	3.802.209,17
1.1.1 Reinvermögen	3.802.209,17	3.802.209,17
1.1.2 Sollfehlbetrag aus kameralem Abschluss (Minusbetrag)	0,00	0,00
1.2 Rücklagen	458.148,23	458.148,23
1.2.1 Rücklagen aus Überschüssen des ordentlichen Ergebnisses	319.557,85	319.557,85
1.2.2 Rücklagen aus Überschüssen des außerordentlichen Ergebnisses	138.590,38	138.590,38
1.2.3 Zweckgebundene Rücklagen	0,00	0,00
1.2.4 Rücklagen aus Investitionszuwendungen für nicht abnutzbare Vermögensgegenstände	0,00	0,00
1.2.5 Sonstige Rücklagen	0,00	0,00
1.3 Jahresergebnis	118.923,97	191.779,23
1.3.1 Fehlbeträge aus Vorjahren	0,00	0,00
1.3.1.1 Fehlbeträge aus § 182 Abs. 4 Satz 1 Nr. 1 NKomVG, auch in Verbindung mit § 182 Abs. 5 NKomVG	0,00	0,00
1.3.1.2 Sonstige Fehlbeträge	0,00	0,00

		2020 -Euro-	2021 -Euro-
1.3.2	Jahresüberschuss/Jahresfehlbetrag mit Angabe des Betrages der Vorbelastung aus HHR für Aufwendungen (in Klammern)	118.923,97	191.779,23
1.4	Sonderposten	712.989,46	715.494,00
1.4.1	Investitionszuweisungen und -zuschüsse	283.331,08	274.280,92
1.4.2	Beiträge und ähnliche Entgelte	160.181,57	161.461,87
1.4.3	Gebührenausschlag	0,00	0,00
1.4.4	Bewertungsausgleich	0,00	0,00
1.4.5	erhaltene Anzahlungen auf Sonderposten	269.476,81	279.751,21
1.4.6	Sonstige Sonderposten	0,00	0,00
2.	Schulden	42.266,22	46.729,13
2.1	Geldschulden	0,00	0,00
2.1.1	Anleihen	0,00	0,00
2.1.2	Verbindlichkeiten aus Krediten für Investitionen	0,00	0,00
2.1.3	Liquiditätskredite	0,00	0,00
2.1.4	Verbindlichkeiten aus der Aufnahme von Krediten und Liquidationskrediten nach § 111 Abs. 7 Satz 1 NKGVG	0,00	0,00
2.1.4.1	Verbindlichkeiten aus der Aufnahme von Krediten für Investitionen	0,00	0,00
2.1.4.2	Verbindlichkeiten aus der Aufnahme von Liquidationskrediten	0,00	0,00
2.2	Verbindlichkeiten aus kreditähnlichen Rechtsgeschäften	0,00	0,00
2.3	Verbindlichkeiten aus Lieferungen und Leistungen	10.736,85	13.507,36
2.4	Transferverbindlichkeiten	17.483,37	1.738,52
2.4.1	Finanzausgleichverbindlichkeiten	0,00	0,00
2.4.2	Verbindlichkeiten aus Zuweisungen und Zuschüssen für laufende Zwecke	17.483,37	1.738,52
2.4.3	Verbindlichkeiten aus Schuldendiensthilfen	0,00	0,00
2.4.4	Soziale Leistungsverbindlichkeiten	0,00	0,00
2.4.5	Verbindlichkeiten aus Zuweisungen und Zuschüssen für Investitionen	0,00	0,00
2.4.6	Steuerverbindlichkeiten	0,00	0,00
2.4.7	Andere Transferverbindlichkeiten	0,00	0,00
2.5	Sonstige Verbindlichkeiten	14.046,00	31.483,25
2.5.1	Durchlaufende Posten	0,00	-1.221,85
2.5.1.1	Verrechnete Mehrwertsteuer	0,00	-1.221,85
2.5.1.2	Abzuführende Lohn- und Kirchensteuer	0,00	0,00
2.5.1.3	Sonstige durchlaufende Posten	0,00	0,00
2.5.2	Abzuführende Gewerbesteuer	4.691,00	3.840,00
2.5.3	Empfangene Anzahlungen	0,00	0,00
2.5.4	Andere sonstige Verbindlichkeiten	9.355,00	28.865,10
3.	Rückstellungen	13.724,50	25.724,24
3.1	Pensionsrückstellungen und ähnliche Verpflichtungen	0,00	0,00
3.1.1	Pensionsrückstellungen	0,00	0,00
3.1.2	Beihilferückstellungen	0,00	0,00
3.2	Rückstellungen für Altersteilzeitarbeit und ähnliche Maßnahmen	5.724,50	17.139,69
3.3	Rückstellungen für unterlassene Instandhaltung	0,00	0,00
3.4	Rückstellungen für die Rekultivierung und Nachsorge geschlossener Abfalldeponien	0,00	0,00
3.5	Rückstellungen für die Sanierung von Altlasten	0,00	0,00
3.6	Rückstellungen im Rahmen des Finanzausgleichs und von Steuerschuldverhältnissen	0,00	0,00
3.7	Rückstellungen für drohende Verpflichtungen aus Bürgschaften, Gewährleistungen u. anhängigen Gerichtsverfahren	0,00	0,00
3.8	Andere Rückstellungen	8.000,00	8.584,55
4.	Passive Rechnungsabgrenzung	11.026,98	14.052,79
	Bilanzsumme	5.159.288,53	5.254.136,79

Unterschrift

Hepstedt, 17.09.2024



Bürgermeisterin/Bürgermeister

B. Darstellung unter der Bilanz (§ 55 Abs. 4 KomHVO)

Vorbelastungen künftiger Haushaltsjahre:
insbesondere:

Haushaltsreste

Bürgschaften

Gewährleistungsverträge

In Anspruch genommene Verpflichtungsermächtigungen

Verpflichtungen aus kreditähnlichen Rechtsgeschäften über das Haushaltsjahr hinaus gestundete Beträge

Beteiligungen Gemeinde Hepstedt

1. Genossenschaftsanteil Volksbank im Elbe-Weser-Dreieck eG 324,24 €

2. Beteiligung an der EWE NETZ GmbH 10.045,44 €

Die Gemeinde Hepstedt ist mittelbar an der EWE NETZ GmbH beteiligt. Die Beteiligung erfolgt über eine unmittelbare Beteiligung als Kommanditist an der Kommunale Netzbeteiligung Nordwest GmbH & Co.KG (KNN). Die KNN beteiligt sich ihrerseits an der EWE NETZ GmbH. Diese Beteiligungen zeigt sie gemäß § 152 Abs. 1 Nr. 2 und 3 NKomVG an. Gegenstand der EWE NETZ ist laut Gesellschaftervertrag *„Errichtung, Erwerb und Betrieb von Leitungs- bzw. Versorgungsnetzen in den Bereichen Energie (Strom und Gas) sowie Wasser, Telekommunikation und Straßenbeleuchtung, einschließlich der dazugehörigen Anlagen“*.

Gegenstand der KNN ist ausschließlich der Erwerb, das Halten sowie das Verwalten von Geschäftsanteilen an der **EWE NETZ GmbH** mit Sitz in Oldenburg (Oldb) auf eigene Rechnung. Die Gesellschaft dient daher dazu, die Kommanditisten (mittelbar) an dem Stammkapital der Netzgesellschaft zu beteiligen und damit die Netzinfrastruktur zu verbessern. Die Gesellschaft soll insoweit eine gemeinsame Willensbildung ihrer Gesellschafter in Bezug auf ihre Beteiligung an der Netzgesellschaft ermöglichen.

Zum Gegenstand der KNN gehört es, eine Geschäftsstrategie zu verfolgen, die darauf abzielt, den langfristigen Wert der Netzgesellschaft als operativ tätiger Gesellschaft zu fördern. Die Gesellschaft verfolgt daneben keine anderweitigen unternehmerischen Ziele. Zweck der Gesellschaft ist insbesondere nicht, ihren Gesellschaftern durch Veräußerung von Tochterunternehmen, verbundenen Unternehmen oder Beteiligungen eine Rendite zu verschaffen.

Bei der Beteiligung der Gemeinde Hepstedt handelt es sich um eine grundsätzlich gemeinwohlorientierte und einwohnernützige Betätigung und damit um einen Teil der örtlichen Daseinsvorsorge. Der mit der mittelbaren Beteiligung verbundene Einfluss auf die Struktur und den Zustand der örtlichen Energienetze durch Mitsprache bei der EWE NETZ GmbH dient der Sicherung der örtlichen Lebensgrundlagen. Die Beteiligungsabsicht dient somit ausdrücklich nicht einer Gewinnerzielungsabsicht, sondern der Sicherung eines Teils der örtlichen Daseinsvorsorge und einem möglichen Einfluss auf die Mitgestaltung der Energiewende.

Die Gesellschaft verfolgt somit ausschließlich öffentliche Zwecke entsprechend den Vorgaben nach dem Niedersächsischen Kommunalverfassungsgesetz.

Deckungskreis: 0001Typ: *echte gegenseitige Deckung*

Personalaufwand: Die Personalaufwendungen sind gegenseitig deckungsfähig.

11160.4012000	6.500
11160.4022000	0
11160.4032000	2.000
11160.4041000	100
11170.4012000	1.400
11170.4022000	100
11170.4032000	500
11170.4041000	100
11190.4012000	6.100
11190.4022000	400
11190.4032000	1.900
11190.4041000	100
28100.4012000	400
28100.4041000	100
36500.4012000	356.000
36500.4019000	8.900
36500.4022000	19.600
36500.4032000	79.100
36500.4039000	0
36500.4041000	2.300
36500.4070001	0
54100.4012000	4.400
54100.4022000	200
54100.4032000	1.200
54100.4041000	100
54100.4070001	0
55300.4022000	0
55300.4041000	0
55500.4012000	4.000
55500.4022000	200
55500.4032000	1.200
55500.4041000	100
57310.4012000	6.500
57310.4022000	300
57310.4032000	1.700
57310.4041000	100
Summe Aufwendungen	505.600

Deckungskreis: 0002Typ: *echte gegenseitige Deckung*

11100 Verwaltungssteuerung: Die Aufwendungen des Produktes 11100 sind gegenseitig deckungsfähig

11100.4261000	0
11100.4271010	1.700
11100.4421000	500
11100.4421010	7.200
11100.4429020	500
11100.4431090	200
Summe Aufwendungen	10.100

Deckungskreis: 0004Typ: *echte gegenseitige Deckung*

11160 Allgemeine Verwaltung: Die Aufwendungen des Produktes 11160 sind gegenseitig deckungsfähig

11160.4221000	100
11160.4222000	100
11160.4231000	300
11160.4271000	800
11160.4429000	0
11160.4431000	200
11160.4431010	800
11160.4431020	1.000
11160.4431040	1.900
11160.4431050	0
11160.4441000	1.900
Summe Aufwendungen	7.100

Deckungskreis: 0005Typ: *echte gegenseitige Deckung*

11170 Liegenschaften: Die Aufwendungen des Produktes 11170 sind gegenseitig deckungsfähig.

11170.4211000	2.200
11170.4221000	0
11170.4222000	100
11170.4241000	1.500
11170.4312000	0
11170.4431000	0
Summe Aufwendungen	3.800

Deckungskreis: 0006Typ: *echte gegenseitige Deckung*

11190 Friedhof: Die Aufwendungen des Produktes 11190 sind gegenseitig deckungsfähig

11190.4211000	500
11190.4221000	100
11190.4222000	500
11190.4241000	3.000
11190.4441000	200
Summe Aufwendungen	4.300

Deckungskreis: 0007Typ: *echte gegenseitige Deckung*

28100 Heimat- und Kulturpflege Die Aufwendungen des Produktes 28100 sind gegenseitig deckungsfähig

28100.4212000	0
28100.4221000	0
28100.4222000	0
28100.4231000	100
28100.4241000	0
28100.4271000	0
28100.4271010	0
28100.4271020	0
28100.4318000	500
Summe Aufwendungen	600

Deckungskreis: 0008Typ: *echte gegenseitige Deckung*

36500 Kindergarten: Die Aufwendungen des Produktes 36500 sind gegenseitig deckungsfähig

36500.4211000	2.000
36500.4221000	200
36500.4222000	600
36500.4231000	200
36500.4241000	12.000
36500.4261000	500
36500.4261010	1.300
36500.4271000	300
36500.4271010	0
36500.4271120	1.000
36500.4271240	0

36500.4411000	0
36500.4431000	300
36500.4431020	500
36500.4431040	200
36500.4431060	0
36500.4441000	1.000
Summe Aufwendungen	20.100

Deckungskreis: 0009Typ: *echte gegenseitige Deckung*

35170 Sonstige soziale Angelegenheiten: Die Aufwendungen des Produktes 35170 sind gegenseitig deckungsfähig

35170.4221000	0
35170.4271000	0
35170.4271190	500
35170.4318000	1.000
35170.4318010	200
35170.4318030	200
35170.4318070	1.000
Summe Aufwendungen	2.900

Deckungskreis: 0010Typ: *echte gegenseitige Deckung*

36600 Spielplätze: Die Aufwendungen des Produktes 36600 sind gegenseitig deckungsfähig

36600.4212000	500
36600.4222000	0
36600.4241000	0
Summe Aufwendungen	500

Deckungskreis: 0011Typ: *echte gegenseitige Deckung*

42400 Sportstätten: Die Aufwendungen des Produkts 42400 sind gegenseitig deckungsfähig

42400.4211000	400
42400.4222000	0
42400.4241000	400
42400.4318000	0
Summe Aufwendungen	800

Deckungskreis: 0014Typ: *echte gegenseitige Deckung*

52220 Wohnbauförderung: Die Aufwendungen des Produktes 52220 sind gegenseitig deckungsfähig

52220.4211000	0
52220.4271000	0
52220.4431050	0

Deckungskreis: 0015Typ: *echte gegenseitige Deckung*

Straßen und Wege Die Aufwendungen der Produkte 54100, 54500, 54700, 55200 und 55500 sind gegenseitig deckungsfähig

54100.4212000	88.000
54100.4221000	1.500
54100.4222000	500
54100.4241000	400
54100.4251000	500
54100.4261000	0
54100.4261020	0
54100.4452000	300
54500.4212000	2.000
54500.4271110	3.500
54700.4212000	100
55200.4318000	5.100
55500.4212000	15.000
55500.4221000	0
55500.4317000	0

Summe Aufwendungen**116.900****Deckungskreis: 0021**Typ: *echte gegenseitige Deckung*

57310 Dorfgemeinschaftshaus: Die Aufwendungen des Produktes 57310 sind gegenseitig deckungsfähig

57310.4211000	5.000
57310.4221000	100
57310.4222000	200
57310.4241000	2.500

Summe Aufwendungen**7.800****Deckungskreis: 0022**Typ: *echte gegenseitige Deckung*

61100 Steuern, Umlagen: Die Aufwendungen des Produktes 61100 sind gegenseitig deckungsfähig

61100.4341000	15.400
61100.4372100	386.500
61100.4372200	296.000
61100.4592000	200

Summe Aufwendungen**698.100****Deckungskreis: 0100**Typ: *echte gegenseitige Deckung*

Abschreibungen Die Abschreibungsaufwendungen sind gegenseitig deckungsfähig

11100.4721111	0
11100.4721200	0
11140.4711000	0
11140.4721000	0
11140.4721111	0
11140.4721200	0
11160.4711000	0
11160.4711700	0
11160.4721111	0
11160.4721200	0
11170.4711000	0
11170.4711100	0
11170.4711200	0
11170.4711300	5.000
11170.4711400	0
11170.4711500	0
11170.4711700	300
11170.4721111	0
11170.4721200	0
11190.4711300	200
11190.4711400	2.300
11190.4711500	500
11190.4711700	100
11190.4721111	0
11190.4721200	0
12100.4721111	0
12100.4721200	0
12600.4711000	0
12600.4711300	0

Gemeinde Hepstedt
Deckungskreise Haushaltsplanung
2026

12600.4711400	0	53100.4721200	0	57310.4711300	0
12600.4711500	0	53200.4721111	0	57310.4711400	0
12600.4721111	0	53200.4721200	0	57310.4721111	0
12600.4721200	0	54100.4711000	0	57310.4721200	0
28100.4711000	0	54100.4711100	0	57320.4721000	0
28100.4711300	200	54100.4711200	0	57320.4721111	0
28100.4711400	0	54100.4711300	700	57320.4721200	0
28100.4711700	0	54100.4711400	49.500	57500.4721111	0
28100.4711900	0	54100.4711500	1.000	57500.4721200	0
28100.4721111	0	54100.4711600	3.400	61100.4721111	0
28100.4721200	0	54100.4711700	600	61100.4721200	300
35170.4711700	500	54100.4721111	0	61200.4721111	0
35170.4721111	0	54100.4721200	0	61200.4721200	0
35170.4721200	0	54500.4711000	0	Summe Aufwendungen	84.700
36500.4711000	0	54500.4711400	2.800	Deckungskreis: 5001	
36500.4711010	500	54500.4721111	0	Typ: <i>echte gegenseitige Deckung</i>	
36500.4711020	0	54500.4721200	0	Personalauszahlungen: Die Perso-	
36500.4711200	0	54700.4711400	1.000	nalauszahlungen sind gegenseitig	
36500.4711300	8.500	54700.4721111	0	deckungsfähig	
36500.4711400	0	54700.4721200	0	11160.7012000	6.500
36500.4711600	0	55200.4711000	0	11160.7022000	0
36500.4711700	2.600	55200.4711100	0	11160.7032000	2.000
36500.4721111	0	55200.4711400	600	11160.7041000	100
36500.4721200	0	55200.4721111	0	11170.7012000	1.400
36600.4711700	2.000	55200.4721200	0	11170.7022000	100
36600.4721111	0	55300.4711000	0	11170.7032000	500
36600.4721200	0	55300.4711010	0	11170.7041000	100
42100.4711000	0	55300.4711200	0	11190.7012000	6.100
42100.4711010	0	55300.4711300	0	11190.7022000	400
42100.4721111	0	55300.4711400	0	11190.7032000	1.900
42100.4721200	0	55300.4711500	0	11190.7041000	100
42400.4711000	0	55300.4711700	0	28100.7012000	400
42400.4711100	0	55300.4711900	0	28100.7041000	100
42400.4711200	0	55300.4721111	0	36500.7012000	356.000
42400.4711300	2.100	55300.4721200	0	36500.7019000	8.900
42400.4711400	0	55500.4711000	0	36500.7022000	19.600
42400.4711700	0	55500.4711100	0	36500.7032000	79.100
42400.4721111	0	55500.4711200	0	36500.7039000	0
42400.4721200	0	55500.4711400	0	36500.7041000	2.300
51100.4721111	0	55500.4721111	0	54100.7012000	4.400
51100.4721200	0	55500.4721200	0	54100.7022000	200
52220.4711000	0	57100.4721111	0	54100.7032000	1.200
52220.4711100	0	57100.4721200	0	54100.7041000	100
52220.4721111	0	57300.4721111	0	55300.7012000	0
52220.4721200	0	57300.4721200	0	55300.7022000	0
53100.4721111	0	57310.4711000	0		

55300.7032000	0
55300.7041000	0
55500.7012000	4.000
55500.7022000	200
55500.7032000	1.200
55500.7041000	100
57310.7012000	6.500
57310.7022000	300
57310.7032000	1.700
57310.7041000	100
Summe Auszahlungen	505.600

Deckungskreis: 5002

Typ: *echte gegenseitige Deckung*
 11100 Verwaltungssteuerung: Die
 Auszahlungen des Produktes 11100
 sind gegenseitig deckungsfähig
 (laufende Verwaltungstätigkeit)

11100.7261000	0
11100.7271010	1.700
11100.7421000	500
11100.7421010	7.200
11100.7429020	500
11100.7431090	200
Summe Auszahlungen	10.100

Deckungskreis: 5004

Typ: *echte gegenseitige Deckung*
 11160 Allgemeine Verwaltung: Die
 Auszahlungen des Produktes 11160
 sind gegenseitig deckungsfähig
 (laufende Verwaltungstätigkeit)

11160.7221000	100
11160.7222000	100
11160.7231000	300
11160.7271000	800
11160.7429000	0
11160.7431000	200
11160.7431010	800
11160.7431020	1.000
11160.7431040	1.900
11160.7431050	0
11160.7441000	1.900
Summe Auszahlungen	7.100

Deckungskreis: 5005

Typ: *echte gegenseitige Deckung*
 11170 Liegenschaften: Die Aus-
 zahlungen des Produkts 11170 sind
 gegenseitig deckungsfähig (lfd.
 Verwaltungstätigkeit)

11170.7211000	2.200
11170.7221000	0
11170.7222000	100
11170.7241000	1.500
11170.7312000	0
11170.7431000	0
11170.7442000	0
11170.7443000	100
Summe Auszahlungen	3.900

Deckungskreis: 5006

Typ: *echte gegenseitige Deckung*
 11190 Friedhof: Die Auszahlungen
 des Produktes 11190 sind gegen-
 seitig deckungsfähig (lfd. Verwal-
 tungstätigkeit)

11190.7211000	500
11190.7221000	100
11190.7222000	500
11190.7241000	3.000
11190.7441000	200
Summe Auszahlungen	4.300

Deckungskreis: 5007

Typ: *echte gegenseitige Deckung*
 28100 Heimat- und Kulturpflege Die
 Auszahlungen des Produkts 28100
 sind gegenseitig deckungsfähig
 (laufende Verwaltungstätigkeit)

28100.7212000	0
28100.7221000	0
28100.7222000	0
28100.7231000	100
28100.7241000	0
28100.7271000	0
28100.7271010	0
28100.7271020	0
28100.7318000	500
Summe Auszahlungen	600

Deckungskreis: 5008

Typ: *echte gegenseitige Deckung*
 36500 Kindergarten: Die Auszah-
 lungen des Produktes 36500 sind
 gegenseitig deckungsfähig (laufen-
 de Verwaltungstätigkeit)

36500.7211000	2.000
36500.7221000	200
36500.7222000	600
36500.7231000	200
36500.7241000	12.000
36500.7261000	500
36500.7261010	1.300
36500.7271000	300
36500.7271010	0
36500.7271120	1.000
36500.7271240	0
36500.7411000	0
36500.7431000	300
36500.7431020	500
36500.7431040	200
36500.7431060	0
36500.7441000	1.000
Summe Auszahlungen	20.100

Deckungskreis: 5009

Typ: *echte gegenseitige Deckung*
 35170 Sonstige soziale Angele-
 genheiten: Die Auszahlungen des
 Produktes 35170 sind gegenseitig
 deckungsfähig (laufende Verwal-
 tungstätigkeit)

35170.7221000	0
35170.7271000	0
35170.7271190	500
35170.7318000	1.000
35170.7318010	200
35170.7318030	200
35170.7318070	1.000
Summe Auszahlungen	2.900

Gemeinde Hepstedt

Deckungskreise Haushaltsplanung

2026

Deckungskreis: 5010

Typ: *echte gegenseitige Deckung*
36600 Spielplätze Die Auszahlungen des Produktes 36600 sind gegenseitig deckungsfähig (laufende Verwaltungstätigkeit)

36600.7212000	500
36600.7222000	0
Summe Auszahlungen	500

Deckungskreis: 5011

Typ: *echte gegenseitige Deckung*
42400 Sportstätten: Die Auszahlungen des Produktes 42400 sind gegenseitig deckungsfähig (laufende Verwaltungstätigkeit)

42400.7211000	400
42400.7241000	400
42400.7318000	0
Summe Auszahlungen	800

Deckungskreis: 5014

Typ: *echte gegenseitige Deckung*
52220 Wohnbauförderung: Die Auszahlungen des Produktes 52220 sind gegenseitig deckungsfähig (laufende Verwaltungstätigkeit)

52220.7211000	0
52220.7271000	0
52220.7431050	0

Deckungskreis: 5015

Typ: *echte gegenseitige Deckung*
Straßen und Wege: Die Auszahlungen der Produkte 54100, 54500, 54700, 55200 und 55500 sind gegenseitig deckungsfähig (laufende Verwaltungstätigkeit)

54100.7212000	88.000
54100.7221000	1.500
54100.7222000	500
54100.7241000	400
54100.7251000	500
54100.7261000	0
54100.7261020	0
54100.7452000	300

12.12.2025 10:46:18
Nutzer: 00002 Hammer

54500.7212000	2.000
54500.7271110	3.500
54700.7212000	100
55200.7318000	5.100
55500.7212000	15.000
55500.7221000	0
55500.7317000	0
Summe Auszahlungen	116.900

Deckungskreis: 5021

Typ: *echte gegenseitige Deckung*
57310 Dorfgemeinschaftshaus: Die Auszahlungen des Produktes 57310 sind gegenseitig deckungsfähig (laufende Verwaltungstätigkeit)

57310.7211000	5.000
57310.7221000	100
57310.7222000	200
57310.7241000	2.500
Summe Auszahlungen	7.800

Deckungskreis: 5022

Typ: *echte gegenseitige Deckung*
61100 Steuern, Umlagen: Die Auszahlungen des Produktes 61100 sind gegenseitig deckungsfähig (laufende Verwaltungstätigkeit)

61100.7341000	15.400
61100.7372100	386.500
61100.7372200	296.000
61100.7592000	200
Summe Auszahlungen	698.100

Deckungskreis: 7004

Typ: *echte gegenseitige Deckung*
11160 Allgemeine Verwaltung: Die Auszahlungen für Investitionstätigkeit des Produktes 11160 sind gegenseitig deckungsfähig.

11160.7831100	0
11160.7831300	0

Deckungskreis: 7005

Typ: *echte gegenseitige Deckung*
Produkt 11170 Liegenschaften: Die Auszahlungen für Investitionstätigkeit sind gegenseitig deckungsfähig

11170.7821000	0
11170.7831100	0
11170.7871000	0

Deckungskreis: 7006

Typ: *echte gegenseitige Deckung*
Produkt 11190 Friedhof: Die Auszahlungen für Investitionstätigkeit sind gegenseitig deckungsfähig

11190.7821000	0
11190.7831100	0
11190.7872000	0
11190.7873000	0

Deckungskreis: 7007

Typ: *echte gegenseitige Deckung*
Produkt 28100 Heimat- und Kulturpflege: Die Auszahlungen für Investitionstätigkeit sind gegenseitig deckungsfähig

28100.7821000	0
28100.7831100	0
28100.7871000	0

Deckungskreis: 7008

Typ: *echte gegenseitige Deckung*
Produkt 36500 Kindergarten: Die Auszahlungen für Investitionstätigkeit sind gegenseitig deckungsfähig

36500.7818002	0
36500.7821000	0
36500.7831100	2.000
36500.7871000	0
Summe Auszahlungen	2.000

Deckungskreis: 7011

Typ: *echte gegenseitige Deckung*
Produkt 42400 Sportstätten: Die Auszahlungen für Investitionstätigkeit sind gegenseitig deckungsfähig

42400.7821000	0
---------------	---

233

42400.7831100	0
42400.7871000	0
42400.7873000	0

Deckungskreis: 7015

Typ: *echte gegenseitige Deckung*

Produkte 54100, 54500, 54700,
55200 und 55500 Straßen und
Wege: Die Auszahlungen für Inves-
titionstätigkeit sind gegenseitig de-
ckungsfähig

54100.7821000	0
54100.7831100	1.500
54100.7871000	0
54100.7872000	0
54100.7872001	0
54100.7872002	0
54500.7821000	0
54500.7872000	0
55200.7821000	0
55200.7831100	0
55200.7872000	0
55500.7821000	0
55500.7831100	0
55500.7872000	0
Summe Auszahlungen	1.500

Deckungskreis: 7021

Typ: *echte gegenseitige Deckung*

Produkt 57310 Dorfgemeinschafts-
haus: Die Auszahlungen für Investi-
tionstätigkeit sind gegenseitig de-
ckungsfähig.

57310.7821000	0
57310.7831100	0